

ГРАДСКИ ЗАВОД ЗА ЈАВНО ЗДРАВЉЕ БЕОГРАД

**СТАТИСТИЧКИ ПРИКАЗ
ЗДРАВСТВЕНЕ ДЕЛАТНОСТИ
У БЕОГРАДУ
ЗА 2013. ГОДИНУ**

БЕОГРАД, 2014. година

Издавач:
ГРАДСКИ ЗАВОД ЗА ЈАВНО ЗДРАВЉЕ БЕОГРАД

За издавача:
Прим. мр сци. др Слободан Тошовић, директор

Уредник:
Мр сци. др Јасна Ристић

Компјутерска припрема:
Весна Миљуш и сарадници
Центра за информатику и биостатистику у здравству

На изради публикације учествовали су сарадници из свих центара
Градског завода за јавно здравље

Израда графикона, прелом и припрема:
Зоран Мирић

САДРЖАЈ

1. Демографски подаци.....	7
2. Здравствене установе и кадрови.....	16
3. Збирни подаци из примарне здравствене заштите.....	51
4. Здравствена заштита деце предшколског узраста	65
5. Здравствена заштита деце школског узраста и омладине	114
6. Здравствена заштита жена.....	161
7. Здравствена заштита одраслих	181
8. Здравствена заштита радника	218
9. Стоматолошка здравствена заштита	252
10. Поливалентна патронажна служба	261
11. Здравствено васпитни рад	267
12. Дерматовенеролошка здравствена заштита.....	271
13. Антитуберкулозна здравствена заштита.....	279
14. Физикална медицина и рехабилитација.....	289
15. Консултативно специјалистичка здравствена заштита	302
16. Стационарна здравствена заштита	320
17. Епидемиологија са микробиологијом и 365 паразитологијом	365
18. Хигијена и заштита животне средине	404
19. Индивидуални здравствено-статистички извештаји	426
19а. Хронична незаразна обољења	427
19б. Порођаји	437
19в. Прекиди трудноћа.....	455
19г. Извештај о хоспитализацији	462
19д. Умрла лица у Београду.....	515
20. Здравствена заштита становништва у приватном сектору.....	525



Градски завод за јавно здравље Београд
Булевар деспота Стефана 54а

www.zdravlje.org.rs



ПРЕДГОВОР

СТАТИСТИЧКИ ПРИКАЗ ЗДРАВСТВЕНЕ ДЕЛАТНОСТИ У БЕОГРАДУ је од 1967. године редовна публикација Градског завода за јавно здравље, у којој се објављују годишњи здравствено-статистички подаци за град Београд.

Здравствено-статистички подаци, које су доставиле здравствене установе Београда, обрађени су коришћењем јединствених методолошких поступака који омогућавају њихову упоредивост у дужем временском периоду. Подаци су груписани у више целина и односе се на основне демографске карактеристике Београда, запослене раднике у здравственим установама, обим и садржај здравствене делатности, обољевање становника, одређене карактеристике животне средине као и на неке специфичне активности Градског завода за јавно здравље. Уколико су коришћени неки други извори података, то је посебно назначено. Изабрани графички прикази указују на неке карактеристике одређене области здравствене делатности.

СТАТИСТИЧКИ ПРИКАЗ представља, првенствено, повратну информацију здравственим установама у Београду које достављају здравствено-статистичке извештаје Градском заводу за јавно здравље. Поред тога, ова публикација је намењена и другим корисницима и заинтересованим појединцима.

Надамо се да ће СТАТИСТИЧКИ ПРИКАЗ ЗДРАВСТВЕНЕ ДЕЛАТНОСТИ У БЕОГРАДУ задовољити основне потребе корисника. Сваку сугестију и примедбу, која води даљем побољшању и већем коришћењу ове публикације, са захвалношћу ћемо прихватити.

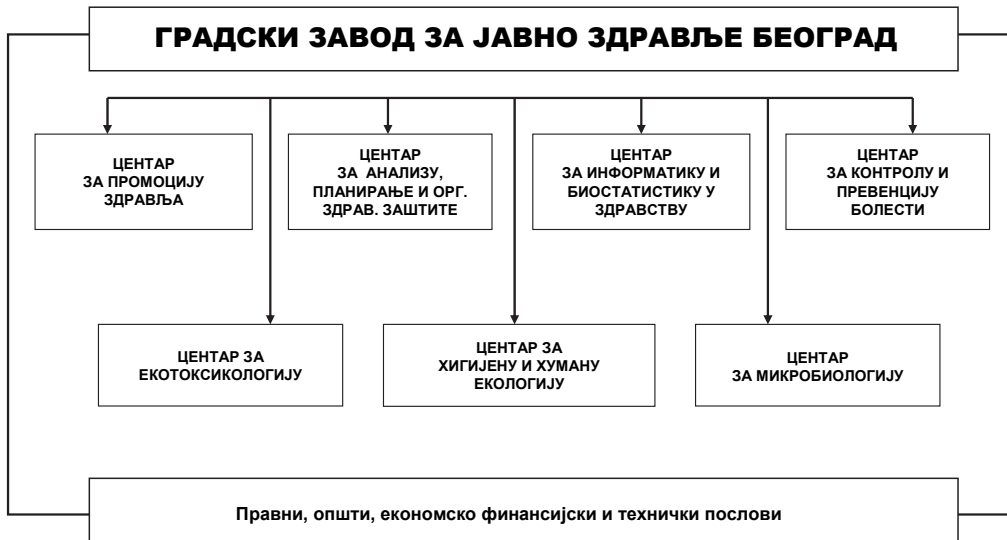
ДИРЕКТОР



Прим. мр сц. др Слободан Тошовић

ГРАДСКИ ЗАВОД ЗА ЈАВНО ЗДРАВЉЕ

Градски завод за јавно здравље у оквиру својих седам центара, представља целину у којој се здравствено-промотивне и превентивно-медицинске активности појединих центара прожимају, допуњавају или једне из других произилазе. Сваки од центара подразумева и уже дефинисане области које ближе одређују поље рада Завода.



Завод је специјализована превентивна установа, чије су претече хемијска и бактериолошка лабораторија, основане у оквиру санитетског одељења у Београду 1909., односно 1910. године. Као Завод постоји од 28. октобра 1947. године. На крају 2013. године у Заводу је на неодређено време било запослено 330 радника, од којих су 60 лекари, 3 стоматолога, 2 фармацеута и 36 здравствених сарадника високе стручне спреме. Тиме се обезбеђује мулти-дисциплинарни приступ у решавању актуелних здравствених проблема.

Завод својим стручним радом координира и стручно методолошки усмерава спровођење здравствене заштите, посебно превентивне, у свим здравственим установама у Београду предшколским установама и другим радним организацијама и привредним предузећима који су корисници услуга Завода.

ДЕМОГРАФСКИ ПОДАЦИ

1

Београд се налази на надморској висини од 75,3-132м и обухвата територију од 322268 ha, а уже градско подручје простор од 35996 ha. Према пописима 1991. године, у Београду је живело 1602226, а 2002. године 1576124 становника, а 2011. године 1659440. Просечна густина насељености је 4-5, а на ужем градском подручју 32-33 становника по хектару.

Старосна структура становника Београда одговара изразито регресивном биолошком типу са 16,4% старијих од 65 година (9,9% у 1991. години) и 6,8% у доброј групи од 0-6 година (7,5% у 1991. години).

Основне виталне карактеристике становника Београда су:

- стално смањење броја живорођене деце и пад стопе наталитета. Од 1987. године Београд је у фази неповољног наталитета (испод 12 промила према СЗО). Према коначним подацима Градског завода за статистику и информатику у 2013. години живорођено је укупно 18018 деце, нових становника Београда;
- број умрлих лица у 2013. години(20288) мањи је од броја умрлих лица у 2012. години(20725);
- негативне вредности природног прираштаја су се континуирано повећавале до 2000. године (-3,4), да би затим почело лагано смањење и у 2006. години стопа износи -1,9, у 2008. години -2,1, а у 2013. години -1,4. За 2013. годину, вредност стопе наталитета износи 10,9 а стопе морталитета 12,2/1000 становника Београда. Лако се може уочити да у Београду и даље постоји тренд негативног природног прираштаја;
- континуирано смањење стопе смртности одојчади на 1000 живорођених. Највећи број умрле одојчади (око 3/4 свих регистрованих случајева) припада узрасту од 0-6 дана, односно првих месец дана по рођењу, када је најизразитије дејство ендогених узрока смрти везаних за ток трудноће, стање плода и ток порођаја;
- континуирано смањење репродуктивне способности жена;
- најниже стопе наталитета у 2013. години забележене су у Сопоту и Барајеву, а највише на Звездари и Старом граду. Највише стопе смртности си биле у Старом граду и Сопоту, а најниже у Гроцкој и Чукарици.

Новоформирана општина Сурчин приказана је у оквиру општине Земун, јер здравствену заштиту становницима те општине и даље пружа Дом здравља „Земун“.

БРОЈ СТАНОВНИКА У БЕОГРАДУ ПРЕМА ПОПИСУ 30. СЕПТЕМБРА 2011. ГОДИНЕ

Табела 1

Р. бр.	ОПШТИНА	УКУПНО	ДОБНЕ ГРУПЕ				ЖЕНЕ		
			0 - 6 година	7 - 19 година	20 - 64 године	65 и више година	СВЕГА	15 - 49 година	15 и више година
			3	4	5	6	7	8	9
0	1	2	113046	204212	1070420	271762	873614	399298	760395
УКУПНО		1659440			1070420	271762	873614	399298	760395
1	БАРАЈЕВО	27110	1834	3568	16739	4969	13567	5481	11689
2	ВОЖДОВАЦ	158213	10167	18749	101462	27835	84221	38603	74037
3	ВРАЧАР	56333	3185	5497	36267	11384	31425	13321	28246
4	ГРОЦКА	83907	6322	11500	54632	11453	42246	19576	35860
5	ЗВЕЗДАРА	151808	10854	18102	98971	23881	81194	38899	70646
6	ЗЕМУН	168170	12184	21559	108482	25945	88032	40707	75971
7	ЛАЗАРЕВАЦ	58622	4106	8329	37714	8473	29880	13837	25606
8	МЛАДЕНОВАЦ	53096	3533	6992	33584	8987	27084	11773	23411
9	НОВИ БЕОГРАД	214506	13955	23499	138958	38094	115029	51370	101461
10	ОБРЕНОВАЦ	72524	5048	9903	46044	11529	36723	16276	31377
11	ПАЛИЛУЛА	173521	12249	22383	113395	25494	91179	43287	79016
12	РАКОВИЦА	108641	7640	13434	68923	18644	57374	26780	49779
13	САВСКИ ВЕНАЦ	39122	2315	4127	25491	7189	21254	9033	18972
14	СОПОТ	20367	1231	2636	12376	4124	10293	4113	8943
15	СТАРИ ГРАД	48450	2472	4561	31504	9913	26838	11385	24376
16	СУРЧИН	43819	3379	6184	28314	5942	21947	10312	18503
17	ЧУКАРИЦА	181231	12572	23189	117564	27906	95328	44545	82502

ВИТАЛНЕ КАРАКТЕРИСТИКЕ СТАНОВНИШТВА БЕОГРАДА У ПЕРИОДУ ОД 1998. ДО 2013. ГОДИНЕ

Табела 2

Р. бр.	ГОДИНА	ЖИВОРОЂЕНИ		СТОПА ПРИРОДНОГ ПРИРАСТА	УМРЛИ			СТОПА СМРТНОСТИ ОДОУЧАДИ (на 1000 живорођен.)	МРТВОРОЂЕНИ		СТОПА ФЕРТИЛНИТ ЕТА	СТОПА ПЕРИНАТАЛНОГ МОРТАЛИТЕТА	
		БРОЈ	СТОПА НАТАЛИТЕТА (на 1000 стам.)		УКУПНО		БРОЈ		%	БРОЈ			СТОПА (на 1000 живорођ.)
				БРОЈ	СТОПА (на 1000 стам.)	БРОЈ		%					
0	1	2	3	4	5	6	7	8	9	10	11	12	13
1	1998	14987	9,20	-2,20	18533	11,30	182	1,00	12,10	95	6,34	37,66	13,33
2	1999	14182	8,70	-3,10	19274	11,80	166	0,90	11,70	100	7,05	35,64	14,07
3	2000	14324	8,70	-3,40	19758	12,10	153	0,80	10,80	78	5,45	35,56	11,80
4	2001	16059	9,70	-1,80	19025	11,60	159	0,80	9,90	100	6,23	39,87	11,70
5	2002	16342	9,90	-2,00	19621	11,90	179	1,00	11,00	87	5,32	40,57	11,08
6	2003	16200	10,30	-2,30	20045	12,10	157	0,80	9,70	83	5,12	40,22	10,62
7	2004	16276	10,30	-2,40	19993	12,70	125	0,60	7,70	100	6,14	40,41	10,32
8	2005	15727	10,00	-1,90	20155	12,80	119	0,60	7,60	74	4,71	39,04	8,80
9	2006	15802	10,00	-1,90	20679	13,10	103	0,50	6,20	62	3,92	39,23	7,25
10	2007	15887	10,08	-2,72	20174	12,80	133	0,66	7,49	76	4,78	39,44	9,40
11	2008	17000	10,79	-2,09	20294	12,88	106	0,52	6,24	69	4,06	42,21	6,97
12	2009	18463	11,71	-1,41	20682	13,12	123	0,59	6,66	79	4,28	45,84	7,77
13	2010	18262	11,59	-1,46	20566	13,05	108	0,53	5,91	78	4,27	45,34	7,63
14	2011	17738	11,25	-1,59	20246	12,85	102	0,50	5,75	57	3,21	44,04	6,52
15	2012	18362	11,07	-1,42	20725	12,49	108	0,52	5,88	78	4,25	45,99	7,59
16	2013	18018	10,86	-1,37	20288	12,23	103	0,51	5,72	63	3,50	45,12	7,36

ВИТАЛНЕ КАРАКТЕРИСТИКЕ СТАНОВНИШТВА БЕОГРАДА ПО ОПШТИНАМА У 2013. ГОДИНИ*

Табела 2а

Р. бр.	ГОДИНА	ЖИВОРОЂЕНИ		СТОПА ПРИРОДНИ ОГ ПРИРАШТ АЛА	УМРЛИ				СТОПА СМРТНОСТИ ОДОЧЛАД (на 1000 живорођених)	МРТВОРОЂЕНИ		СТОПА ФЕРТИЛНИ ТЕТА	СТОПА ПЕРИНАТА ЛНОГ МОРТАЛИТ ЕТА
		БРОЈ	СТОПА НАТАЛИТЕ ТА (на 1000 стан)		БРОЈ	УКУПНО	ОД ТОГА ОДОЈЧАД			БРОЈ	СТОПА (на 1000 живорођених)		
				4			3	5	6			7	8
		0	1	2	3	4	5	6	7	8	9	10	11
	УКУПНО	18018	10,86	-1,37	20288	12,23	103	0,51	5,72	63	3,50	45,12	7,36
1	БАРАЉЕВО	246	9,07	-4,35	364	13,43	2	0,55	8,13	1	4,07	44,88	12,15
2	ВОЈДОВАЦ	1835	11,60	-0,75	1953	12,34	12	0,61	6,54	6	3,27	47,54	7,06
3	ВРАЧАР	632	11,22	-4,01	858	15,23						47,44	
4	ТРОЦКА	819	9,76	-0,19	835	9,95	5	0,60	6,11	5	6,11	41,84	10,92
5	ЗВЕЗДАРА	1857	12,23	0,99	1706	11,24	8	0,47	4,31	3	1,62	47,74	3,76
6	ЗЕМУН **	2365	11,16	-0,08	2383	11,24	20	0,84	8,46	10	4,23	58,10	10,11
7	ЛАЗАРЕВАЦ	595	10,15	-2,75	756	12,90	6	0,79	10,08	3	5,04	43,00	10,03
8	МЛАДЕНОВАЦ	489	9,21	-5,46	779	14,67	2	0,26	4,09	4	8,18	41,54	8,11
9	НОВИ БЕОГРАД	2284	10,65	-2,01	2715	12,66	19	0,70	8,32	6	2,63	44,46	8,30
10	ОБРЕНОВАЦ	750	10,34	-2,90	960	13,24	6	0,63	8,00	7	9,33	46,08	14,53
11	ПАЛИЛУЛА	2014	11,61	-0,22	2052	11,83	9	0,44	4,47	5	2,48	46,53	6,44
12	РАКОВИЦА	1111	10,23	-1,79	1306	12,02	3	0,23	2,70	3	2,70	41,49	4,49
13	СЛАВСКИ ВЕНАЦ	458	11,71	-3,07	578	14,77	1	0,17	2,18			50,70	2,18
14	СОЛОГ	146	7,17	-7,22	293	14,39				1	6,85	35,50	6,80
15	СТАРИГРАД	548	11,31	-4,66	774	15,98	3	0,39	5,47	2	3,65	48,13	9,09
16	ЧУКАРИЦА	1869	10,31	-0,59	1976	10,90	7	0,35	3,75	7	3,75	41,96	6,40

*Конечни подаци Градског завода за статистику и информатику, Београд

**Општина Сурчин са (464) живорођених и (446) умрлих, приказана је у оквиру општине Земун јер здравственој заштити становништва обе општине припада ДЗ Земун)

ВИТАЛНЕ КАРАКТЕРИСТИКЕ СТАНОВНИШТВА БЕОГРАДА ПО ОПШТИНАМА У 2013. ГОДИНИ*

Табела 26

Р. бр.	ГОДИНА	ЖИВОРОЂЕНИ		СТОПА ПРИРОДН ОГ ПРИРАШТ АЛА	УМРЛИ				СТОПА СМРТНОСТИ ОДОЈЧАДИ (на 1000 живорођен.)	МРТВОРОЂЕНИ		СТОПА ФЕРТИЛНИ ТЕТА	СТОПА ПЕРИНАТА ЛНОГ МОРТАЛИТ ЕТА
		БРОЈ	СТОПА НАТАЛНИТЕ ТА (на 1000 стањ.)		ОД ТОГА ОДОЈЧАД		БРОЈ	СТОПА (на 1000 живорођен.)		БРОЈ	СТОПА (на 1000 живорођен.)		
				БРОЈ	СТОПА (на 1000 стањ.)	БРОЈ			%				
0	1	2	3	4	5	6	7	8	9	10	11	12	13
	УКУПНО	17735	10,69	-0,98	19355	11,66	103	0,53	5,81	71	4,00	44,42	7,86
1	БАРАЈЕВО	246	9,07	-3,98	354	13,06	2	0,56	8,13	1	4,07	44,88	12,15
2	ВОЈДОВАЦ	1769	11,18	-0,51	1849	11,69	12	0,65	6,78	6	3,39	45,83	7,32
3	ВРАЧАР	619	10,99	-3,73	829	14,72						46,47	
4	ГРОЦКА	838	9,99	0,29	814	9,70	5	0,61	5,97	5	5,97	42,81	10,68
5	ЗВЕЗДАРА	1798	11,84	1,03	1641	10,81	8	0,49	4,45	3	1,67	46,22	3,33
6	ЗЕМЊИ **	2360	11,13	0,44	2267	10,69	20	0,88	8,47	11	4,66	57,98	10,54
7	ЛАЗАРЕВАЦ	581	9,91	-2,37	720	12,28	6	0,83	10,33	4	6,88	41,99	11,97
8	МЛАДЕНОВАЦ	490	9,23	-5,10	761	14,33	2	0,26	4,08	4	8,16	41,62	8,10
9	НОВИ БЕОГРАД	2215	10,33	-1,57	2552	11,90	20	0,78	9,03	7	3,16	43,12	9,00
10	ОБРЕНОВАЦ	730	10,07	-2,85	937	12,92	6	0,64	8,22	7	9,59	44,85	14,93
11	ПАЛИЛУЛА	2004	11,55	0,36	1942	11,19	9	0,46	4,49	5	2,50	46,30	6,47
12	РАКОВИЦА	1133	10,43	-0,90	1231	11,33	2	0,16	1,77	3	2,65	42,31	4,40
13	САВСКИ ВЕНАЦ	419	10,71	-3,58	559	14,29	1	0,18	2,39			46,39	2,39
14	СОПОГ	152	7,46	-6,78	290	14,24				1	6,58	36,96	6,54
15	СТАРИ ГРАД	534	11,02	-4,09	732	15,11	3	0,41	5,62	4	7,49	46,90	13,01
16	ЧУКАРИЦА	1847	10,19	-0,17	1877	10,36	7	0,37	3,79	10	5,41	41,46	8,08

* Претходни подаци Градског завода за јавно здравље Београд

**Општина Сурчин са живорођених (450) и (403) умрлих, приказана је у оквиру општине Земун јер здравствену заштиту становништву обе општине пружа ДЗ Земун

СТРУКТУРА УМРЛЕ ОДОЈЧАДИ ПРЕМА УЗРАСТУ НА ТЕРИТОРИЈИ БЕОГРАДА У ПЕРИОДУ ОД 1998. ДО 2013. ГОДИНЕ

Табела 3

Р. бр.	ГОДИНА	УКУПНО УМРЛА ОДОЈЧАД		УЗРАСТ УМРЛЕ ОДОЈЧАДИ												
		БРОЈ	%	0 - 6 дана		7 - 27 дана		0 - 27 дана		28 дана - 11 месеци						
				БРОЈ	%	БРОЈ	%	БРОЈ	%	БРОЈ	%					
0	1	2	3	4	5	6	7	8	9	10	11					
1	1998	182	100	106	58,24	30	16,48	136	74,73	46	25,27					
2	1999	166	100	101	60,84	32	19,28	133	80,12	33	19,88					
3	2000	153	100	92	60,13	24	15,69	116	75,82	37	24,18					
4	2001	159	100	89	55,97	31	19,50	119	74,84	38	23,90					
5	2002	179	100	95	53,07	34	18,99	129	72,07	50	27,93					
6	2003	157	100	90	57,32	23	14,65	113	71,97	44	28,03					
7	2004	125	100	69	55,20	22	17,60	91	72,80	34	27,20					
8	2005	119	100	65	54,62	22	18,49	87	73,11	34	28,57					
9	2006	103	100	54	52,43	16	15,53	70	67,96	33	32,04					
10	2007	133	100	74	55,64	17	12,78	91	68,42	42	31,58					
11	2008	107	100	50	46,73	26	24,30	76	71,03	31	28,97					
12	2009	123	100	65	52,85	22	17,89	87	70,73	36	29,27					
13	2010	108	100	62	57,41	17	15,74	79	73,15	29	26,85					
14	2011	102	100	59	57,84	13	12,75	72	70,59	30	29,41					
15	2012	108	100	62	57,41	10	9,26	72	66,67	36	33,33					
16	2013	103	100	70	67,96	9	8,74	79	76,70	24	23,30					

**БРОЈ ПОРОЂАЈА, БРОЈ ЖИВОРОЂЕНЕ ДЕЦЕ, СМРТНОСТ ОДОЈЧАДИ И ПРЕКИДИ ТРУДНОЋА
У ЗДРАВСТВЕНИМ УСТАНОВАМА БЕОГРАДА У 2013. ГОДИНИ ***

Табела 4

Р. бр.	ЗДРАВСТВЕНЕ УСТАНОВЕ	ПОРОЂАЈИ	ЖИВОРОЂЕНА ДЕЦА	МРТВОРОЂЕНА ДЕЦА	УМРЛЕ ПОРОДИЦЕ	УМРЛА ОДОЈЧАД				ПРЕКИДИ ТРУДНОЋА			
						СВЕГА	ОД ТОГА			СВЕГА	ОД ТОГА		
							0 - 6 дана	7 - 27 дана	28 и више дана			артефицијални	остали
0	1	2	3	4	5	6	7	8	9	10	11	12	13
	УКУПНО	СВЕГА	19586	20021	101		282	162	37	83	6430	3301	3129
		БЕОГРАД	17525	18478	42		157	99	20	38	5252	2996	2256
1	КЦС-ИНСТИТУТ ЗА ГИНЕКОЛОГИЈУ И АКУШЕРСТВО	СВЕГА	6584	6758	17		37	35	2		1664	480	1184
		БЕОГРАД	5885	6682	3		20	19	1		1507	422	1085
2	ГИНЕКОЛОШКО-АКУШЕРСКА КЛИНИКА "Народни фронт"	СВЕГА	6657	6872	64		14	14			3670	2178	1492
		БЕОГРАД	5788	5934	30		6	6			3029	2011	1018
3	КЛИНИЧКО БОЛНИЧКИ ЦЕНТАР "Звездаре"	СВЕГА	2359	2378	7		5	5			269	27	242
		БЕОГРАД	2298	2318			5	5					
4	КЛИНИЧКО БОЛНИЧКИ ЦЕНТАР "Земун"	СВЕГА	1644	1647	11		1	1			535	380	155
		БЕОГРАД	1232	1231	7		1	1			452	347	105
5	КЛИНИЧКО БОЛНИЧКИ ЦЕНТАР "Др Драгана Мишовић"	СВЕГА	2080	2103	1		4	4					
		БЕОГРАД	2060	2050	1		4	4					
6	ИНСТИТУТ ЗА НЕОНАТОЛОГИЈУ	СВЕГА					92	73	7	12			
		БЕОГРАД					62	46	5	11			
7	ИНСТ. ЗА ЗДРАВ. ЗАШТИТУ МАЈКЕ И ДЕТЕТА СРБИЈЕ "Др Вукан Чукић"	СВЕГА					65	18	19	28	86	52	34
		БЕОГРАД					35	10	10	15	81	50	31
8	ДОМ ЗДРАВЉА "Др Ђорђе Ковачевић" Лазаревац	СВЕГА	173	172	1								
		БЕОГРАД	173	172	1								
9	ДОМ ЗДРАВЉА "Младеновац" ***	СВЕГА	4	4			1			1			
		БЕОГРАД	4	4			1			1			
10	УНИВЕРЗИТЕТСКА ДЕЧЈА КЛИНИКА	СВЕГА					63	12	9	42			
		БЕОГРАД					23	8	4	11			
11	ВОЈНО МЕДИЦИНСКА АКАДЕМИЈА	СВЕГА									115	94	21
		БЕОГРАД									92	76	16
12	ЗАВОД ЗА ЗДРАВСТВЕНУ ЗАШТИТУ СТУДЕНАТА ***	СВЕГА											
		БЕОГРАД											
13	СПЕЦИЈАЛНА ГИНЕКОЛОШКА БОЛНИЦА "ЈЕВРЕМОВА"	СВЕГА	85	87							91	90	1
		БЕОГРАД	85	87							91	90	1

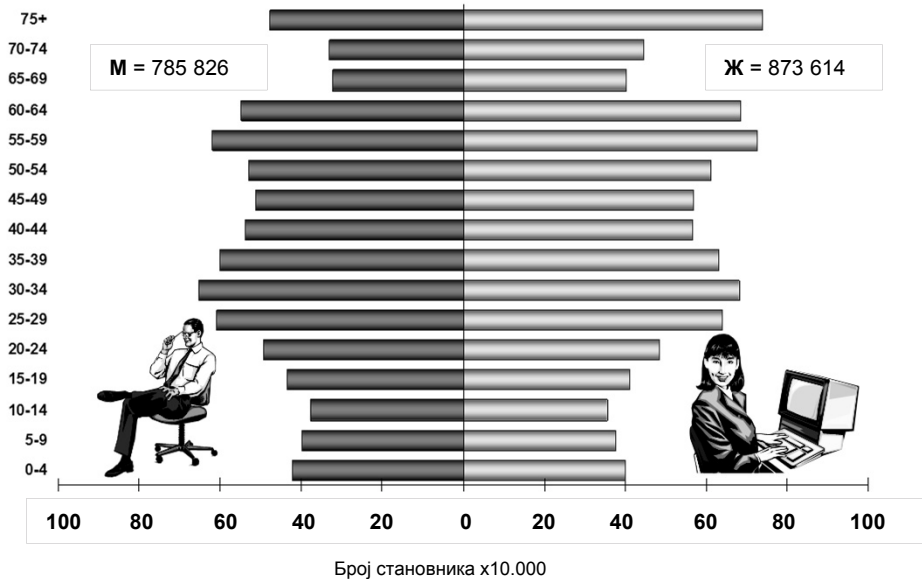
* Извор података: здравствене установе по посебном захтеву

** У ДЗ Младеновац од 15.07.2007. године се не раде прекиди трудноће

*** Није било прекида трудноће

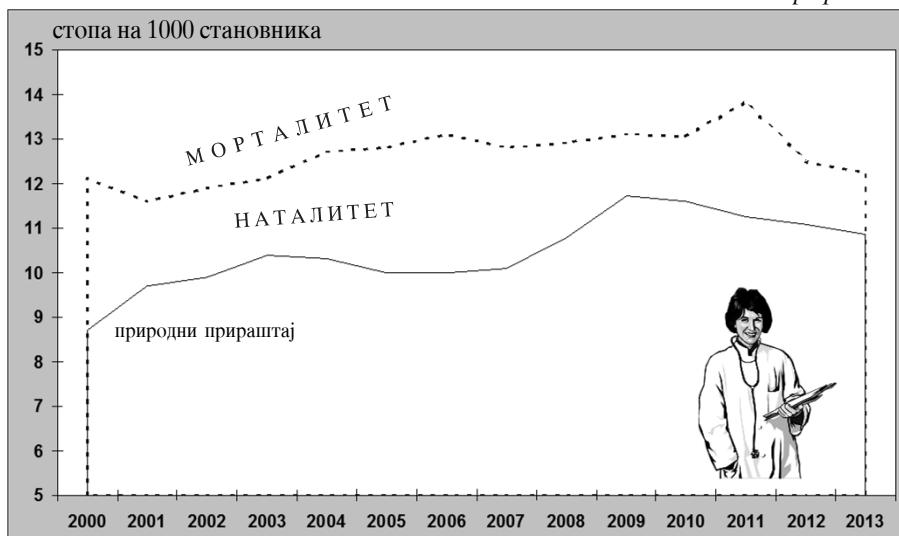
СТАНОВНИШТВО ПО ПОЛУ И ДОБНИМ ГРУПАМА У БЕОГРАДУ ПРЕМА ПОПISУ 2011. ГОДИНЕ

Графикон 1



НАТАЛИТЕТ, МОРТАЛИТЕТ И ПРИРОДНИ ПРИРАШТАЈ У БЕОГРАДУ У ПЕРИОДУ 2000 - 2013. ГОДИНЕ

Графикон 2



ЗДРАВСТВЕНЕ УСТАНОВЕ И КАДРОВИ

2

Здравствену делатност у Београду у 2013. години обављало је укупно 57 здравствених установа у државној својини. У њима је у радном односу на неодређено време било 32176 запослених (160 радника више у односу на 2012. годину), од којих је 25308 (78,7%) медицинских радника и сарадника, 2116 (6,6%) административних и 4752 (14,8%) техничка радника. У односу на претходну годину укупан број радника у здравственим установама је незнатно увећан и то за 0,5%. Увећан је број здравствених радника и сарадника за 1%, док је број немедицинских радника смањен, и то административних радника за 2,3%, а број техничких радника за 1%. У структури здравствених радника и сарадника, у односу на претходну годину уочава се највеће повећање медицинских радника са вишом стручном спремом и то од 5 %.

Делатношћу примарне здравствене заштите баве се 24 установе, и то 16 домова здравља и 8 завода намењених за лечење одређених болести (плућне болести и туберкулоза, кожновенеричне болести), популационих група (студенти, запослени у железничком и авиосообраћају, као и запослени у МУП-у) и за поједине видове здравствене заштите (хитна медицинска помоћ, геронтологија). У овом сегменту здравственог система било је запослено 9624 радника (29,9% од укупног броја запослених). Медицинских радника било је 7929 (82,4%), а међу њима 2990 са високом стручном спремом (2347 лекара, 445 стоматолога, 46 фармацеута и 152 осталих сарадника), 865 са вишом, 4059 са средњом и 12 са нижом стручном спремом. Немедицинских радника било је 1698 (17,6%). У односу на претходну годину, у сегменту примарне здравствене заштите бележи се умањење медицинских радника и сарадника за 1,1%, док је број немедицинских радника приближно истих вредности.

У 27 стационарних здравствених установа, од којих су многе наставне базе школа и факултета здравствене струке, било је 20168 запослених радника (62,7% од укупног броја запослених). Медицинских радника било је 15626 (77,5%), а међу њима 4427 високе стручне спреме (3676 лекара, 154 стоматолога, 158 фармацеута и 439 осталих сарадника), 2488 са вишом, 8629 са средњом и 82 са нижом стручном спремом. Немедицинских радника било је 4542 (22,5%). У односу на претходну годину, у сегменту секундарне здравствене заштите бележи се увећање медицинских радника и сарадника од 2%, док је број немедицинских радника умањен за 1,7%. Овде треба имати у виду да је, уз Клинику за максилофацијалну хирургију Стоматолошког факултета, приказан медицински кадар и осталих клиника овог факултета које немају постеље, те је због тога несразмерно велики број стоматолога у групацији стационарних здравствених установа.

У преосталим здравственим установама ради 2384 радника (7,4% од укупног броја радника у области здравствене заштите у Београду).

Подаци приказани у табелама овог поглавља добијени су из Извештаја о организационој структури и кадровима (обр. бр. 3-00-60) који је сачињен на основу података из базе кадрова Градског завода за јавно здравље са стањем на дан 31.12.2013. године.

БРОЈ ЗДРАВСТВЕНИХ УСТАНОВА ПО ОПШТИНАМА У БЕОГРАДУ У 2013. ГОДИНИ

Табела 5

Р. бр.	ЗДРАВСТВЕНА УСТАНОВА	УКУПНО	О П Ш Т И Н А															
			БАРАЈЕВО	ВОЖДОВАЦ	ВРАЧАР	ГРОЛКА	ЗВЕЗДАРА	ЗЕМУН	ЛАЗАРЕВАЦ	МЛАДЕНОВАЦ	НОВИ БЕОГРАД	ОБРЕНОВАЦ	ПАЛИТУЛА	РАКОВИЦА	САВСКИ ВЕНАЦ	СОПОТ	СТАРИ ГРАД	ЧУКАРИЦА
0	1	2	3	4	5	6	7	8	9	10	11	12	13	14	15	16	17	18
	УКУПНО	57	1	2	4	1	3	4	2	2	2	1	1	1	26	1	4	2
1	ДОМ ЗДРАВЉА	16	1	1	1	1	1	1	1	1	1	1	1	1	1	1	1	1
2	КЛИНИЧКИ ЦЕНТАР СРБИЈЕ	1													1			
3	КЛИНИЧКО БОЛНИЧКИ ЦЕНТАР	4					1	2							1			
4	КЛИНИКА	6													6			
5	СПЕЦИЈАЛНА БОЛНИЦА	6							1	1					4			
6	ЗАВОД И ИНСТИТУТ СА СТАЦИОНАРОМ	11			1						1				8		1	
7	ЗАВОД И ИНСТИТУТ БЕЗ СТАЦИОНАРА	10		1	1		1								4		1	1
8	ЗАВОД ЗА ЈАВНО ЗДРАВЉЕ	2													1			
9	АПОТЕКА "БЕОГРАД"	1			1													

ЗАПОСЛЕНИ У ЗДРАВСТВЕНИМ УСТАНОВАМА У БЕОГРАДУ ПРЕМА СТРУЧНОЈ СПРЕМИ У 2013. ГОДИНИ

Табела 6

Р. бр.	ЗДРАВСТВЕНА УСТАНОВА	МЕДИЦИНСКИ РАДНИЦИ И САРАДНИЦИ																		НЕМЕДИЦИНСКИ РАДНИЦИ																																																																																																																																																																																																																																																																																																																																																																																																																																																																																																																																																																																																																																																																																																																																																																																																																																																																																																																																																																																																																				
		ВИСОКА СТРУЧНА СПРЕМА									ВИША СТРУЧНА СПРЕМА									СРЕДЊА СТРУЧНА СПРЕМА			НИЖА СТРУЧНА СПРЕМА		СВЕГА		од тога																																																																																																																																																																																																																																																																																																																																																																																																																																																																																																																																																																																																																																																																																																																																																																																																																																																																																																																																																																																																													
		СВЕГА		од тога						СВЕГА			СВЕГА			СВЕГА			СВЕГА			СВЕГА		СВЕГА		административни		технички																																																																																																																																																																																																																																																																																																																																																																																																																																																																																																																																																																																																																																																																																																																																																																																																																																																																																																																																																																																																												
		3	4	5	6	7	8	9	10	11	12	13	14	15	16	17	18	19	20	21	22	23	24	25	26	27	28	29	30																																																																																																																																																																																																																																																																																																																																																																																																																																																																																																																																																																																																																																																																																																																																																																																																																																																																																																																																																																																																											
0	1	2	3	4	5	6	7	8	9	10	11	12	13	14	15	16	17	18	19	20	21	22	23	24	25	26	27	28	29	30	31	32	33	34	35	36	37	38	39	40	41	42	43	44	45	46	47	48	49	50	51	52	53	54	55	56	57	58	59	60	61	62	63	64	65	66	67	68	69	70	71	72	73	74	75	76	77	78	79	80	81	82	83	84	85	86	87	88	89	90	91	92	93	94	95	96	97	98	99	100	101	102	103	104	105	106	107	108	109	110	111	112	113	114	115	116	117	118	119	120	121	122	123	124	125	126	127	128	129	130	131	132	133	134	135	136	137	138	139	140	141	142	143	144	145	146	147	148	149	150	151	152	153	154	155	156	157	158	159	160	161	162	163	164	165	166	167	168	169	170	171	172	173	174	175	176	177	178	179	180	181	182	183	184	185	186	187	188	189	190	191	192	193	194	195	196	197	198	199	200	201	202	203	204	205	206	207	208	209	210	211	212	213	214	215	216	217	218	219	220	221	222	223	224	225	226	227	228	229	230	231	232	233	234	235	236	237	238	239	240	241	242	243	244	245	246	247	248	249	250	251	252	253	254	255	256	257	258	259	260	261	262	263	264	265	266	267	268	269	270	271	272	273	274	275	276	277	278	279	280	281	282	283	284	285	286	287	288	289	290	291	292	293	294	295	296	297	298	299	300	301	302	303	304	305	306	307	308	309	310	311	312	313	314	315	316	317	318	319	320	321	322	323	324	325	326	327	328	329	330	331	332	333	334	335	336	337	338	339	340	341	342	343	344	345	346	347	348	349	350	351	352	353	354	355	356	357	358	359	360	361	362	363	364	365	366	367	368	369	370	371	372	373	374	375	376	377	378	379	380	381	382	383	384	385	386	387	388	389	390	391	392	393	394	395	396	397	398	399	400	401	402	403	404	405	406	407	408	409	410	411	412	413	414	415	416	417	418	419	420	421	422	423	424	425	426	427	428	429	430	431	432	433	434	435	436	437	438	439	440	441	442	443	444	445	446	447	448	449	450	451	452	453	454	455	456	457	458	459	460	461	462	463	464	465	466	467	468	469	470	471	472	473	474	475	476	477	478	479	480	481	482	483	484	485	486	487	488	489	490	491	492	493	494	495	496	497	498	499	500	501	502	503	504	505	506	507	508	509	510	511	512	513	514	515	516	517	518	519	520	521	522	523	524	525	526	527	528	529	530	531	532	533	534	535	536	537	538	539	540	541	542	543	544	545	546	547	548	549	550	551	552	553	554	555	556	557	558	559	560	561	562	563	564	565	566	567	568	569	570	571	572	573	574	575	576	577	578	579	580	581	582	583	584	585	586	587	588	589	590	591	592	593	594	595	596	597	598	599	600	601	602	603	604	605	606	607	608	609	610	611	612	613	614	615	616	617	618	619	620	621	622	623	624	625	626	627	628	629	630	631	632	633	634	635	636	637	638	639	640	641	642	643	644	645	646	647	648	649	650	651	652	653	654	655	656	657	658	659	660	661	662	663	664	665	666	667	668	669	670	671	672	673	674	675	676	677	678	679	680	681	682	683	684	685	686	687	688	689	690	691	692	693	694	695	696	697	698	699	700	701	702	703	704	705	706	707	708	709	710	711	712	713	714	715	716	717	718	719	720	721	722	723	724	725	726	727	728	729	730	731	732	733	734	735	736	737	738	739	740	741	742	743	744	745	746	747	748	749	750	751	752	753	754	755	756	757	758	759	760	761	762	763	764	765	766	767	768	769	770	771	772	773	774	775	776	777	778	779	780	781	782	783	784	785	786	787	788	789	790	791	792	793	794	795	796	797	798	799	800	801	802	803	804	805	806	807	808	809	810	811	812	813	814	815	816	817	818	819	820	821	822	823	824	825	826	827	828	829	830	831	832	833	834	835	836	837	838	839	840	841	842	843	844	845	846	847	848	849	850	851	852	853	854	855	856	857	858	859	860	861	862	863	864	865	866	867	868	869	870	871	872	873	874	875	876	877	878	879	880	881	882	883	884	885	886	887	888	889	890	891	892	893	894	895	896	897	898	899	900	901	902	903	904	905	906	907	908	909	910	911	912	913	914	915	916	917	918	919	920	921	922	923	924	925	926	927	928	929	930	931	932	933	934	935	936	937	938	939	940	941	942	943	944	945	946	947	948	949	950	951	952	953	954	955	956	957	958	959	960	961	962	963	964	965	966	967	968	969	970	971	972	973	974	975	976	977	978	979	980	981	982	983	984	985	986	987	988	989	990	991	992	993	994	995	996	997	998	999	1000
1	ДОМОВИ ЗДРАВЉА	7428	6318	2380	1833	1279	136	418	405	27	115	734	399	335	3203	1974	182	1047	1	1110	328	782	2	1	1110	328	782	3	1	1110	328	782	4	1	1110	328	782	5	1	1110	328	782	6	1	1110	328	782	7	1	1110	328	782	8	1	1110	328	782	9	1	1110	328	782	10	1	1110	328	782	11	1	1110	328	782	12	1	1110	328	782	13	1	1110	328	782	14	1	1110	328	782	15	1	1110	328	782	16	1	1110	328	782	17	1	1110	328	782	18	1	1110	328	782	19	1	1110	328	782	20	1	1110	328	782	21	1	1110	328	782	22	1	1110	328	782	23	1	1110	328	782	24	1	1110	328	782	25	1	1110	328	782	26	1	1110	328	782	27	1	1110	328	782	28	1	1110	328	782	29	1	1110	328	782	30	1	1110	328	782	31	1	1110	328	782	32	1	1110	328	782	33	1	1110	328	782	34	1	1110	328	782	35	1	1110	328	782	36	1	1110	328	782	37	1	1110	328	782	38	1	1110	328	782	39	1	1110	328	782	40	1	1110	328	782	41	1	1110	328	782	42	1	1110	328	782	43	1	1110	328	782	44	1	1110	328	782	45	1	1110	328	782	46	1	1110	328	782	47	1	1110	328	782	48	1	1110	328	782	49	1	1110	328	782	50	1	1110	328	782	51	1	1110	328	782	52	1	1110	328	782	53	1	1110	328	782	54	1	1110	328	782	55	1	1110	328	782	56	1	1110	328	782	57	1	1110	328	782	58	1	1110	328	782	59	1	1110	328	782	60	1	1110	328	782	61	1																																																																																																																																																																																																																																																																																																																																																																																																																																																																																																																																																																																																																																																																																																									

ЗАПОСЛЕНИ У ДОМОВИМА ЗДРАВЉА У БЕОГРАДУ ПРЕМА СТРУЧНОЈ СПРЕМИ У 2013. ГОДИНИ

Табела 6 - наставак 1

Р. бр.	УКУПНО	МЕДИЦИНСКИ РАДНИЦИ И САРАДНИЦИ											НЕМЕДИЦИНСКИ РАДНИЦИ								
		ВИСОКА СТРУЧНА СПРЕМА					СРЕДЊА СТРУЧНА СПРЕМА					НИЖА СТРУЧНА СПРЕМА		СВЕГА							
		Лекари					СВЕГА					МЕД. СЕСТРЕ ТЕХНИЧАРИ		СВЕГА							
		СВЕГА	СВЕГА	општа специјализација	медина	стоматолози	фармацеути	остали	СВЕГА	МЕД. СЕСТРЕ ТЕХНИЧАРИ	остали	СВЕГА	МЕД. СЕСТРЕ ТЕХНИЧАРИ	остали	СВЕГА	ТЕХНИЧКИ					
1	2	3	4	5	6	7	8	9	10	11	12	13	14	15	16	17	18	19	20	21	22
УКУПНО	7428	6318	2380	1833	1279	136	418	405	27	115	734	399	335	3203	1974	182	1047	1	1110	328	782
1	ДОМ ЗДРАВЉА "Др Милорад Влајковић" - БАРАЉЕВО	142	113	42	35	24	11	6	1	1	7	4	3	64	43	2	19		29	7	22
2	ДОМ ЗДРАВЉА "ВОЈСЛОВИЋ"	631	550	202	155	120	5	30	34	2	81	48	33	267	154	19	94		81	26	55
3	ДОМ ЗДРАВЉА "ВРАЧАР"	298	257	103	71	58	3	10	24	1	36	23	13	118	63	5	50		41	19	22
4	ДОМ ЗДРАВЉА "ТРОЦКА"	403	328	128	104	59	3	42	20	4	20	7	13	180	114	9	57		75	19	56
5	ДОМ ЗДРАВЉА "ЗВЕЗДАРА"	622	536	199	154	100	17	37	30	2	72	38	34	265	161	21	83		86	26	60
6	ДОМ ЗДРАВЉА "ЗЕМУН"	796	705	255	195	129	22	44	43	3	90	44	46	360	234	18	108		91	27	64
7	ДОМ ЗДРАВЉА "Др Ђорђе Ковачевић" - ДАЗАРЕВАЦ	419	315	114	92	50	9	33	18	4	21	12	9	180	112	14	54		104	27	77
8	ДОМ ЗДРАВЉА "МЛАДЕНОВАЦ"	270	216	81	66	42	6	18	12	3	12	9	3	123	86	7	30		54	13	41
9	ДОМ ЗДРАВЉА "НОВИ БЕОГРАД"	832	742	278	215	155	22	38	51	4	89	46	43	375	225	23	127		90	27	63
10	ДОМ ЗДРАВЉА "ОБРЕНОВАЦ"	385	309	120	91	51	4	36	21	2	25	14	11	164	107	1	56		76	19	57
11	ДОМ ЗДРАВЉА "Др Милутин Ивковић" - ПАЛЦИЦЛА	726	632	249	188	147	11	30	40	4	80	45	35	303	185	19	99		94	29	65
12	ДОМ ЗДРАВЉА "РАКОВИЦА"	418	357	135	105	72	14	19	23	1	6	48	30	173	99	9	65	1	61	18	43
13	ДОМ ЗДРАВЉА "САВСКИ ВЕНАЦ"	242	198	78	62	55	3	4	9	7	28	18	10	92	60	8	24		44	15	29
14	ДОМ ЗДРАВЉА "СОПОТ"	113	86	33	25	17		8	5	2				53	39	2	12		27	5	22
15	ДОМ ЗДРАВЉА "СТАРИ ГРАД"	483	400	150	102	85	5	12	35	4	58	28	30	192	110	7	75		83	27	56
16	ДОМ ЗДРАВЉА "Др Стоја Милошевић" - ЧУКАРИЦА	648	574	213	173	115	12	46	34	2	67	33	34	294	182	18	94		74	24	50

ЗАПОСЛЕНИ У КЛИНИЧКОМ ЦЕНТРУ СРБИЈЕ У БЕОГРАДУ ПРЕМА СТРУЧНОЈ СПРЕМИ У 2013. ГОДИНИ

Табела 6 - наставак 2

Р. бр.	УКУПНО	МЕДИЦИНСКИ РАДНИЦИ И САРАДНИЦИ														НЕМЕДИЦИНСКИ РАДНИЦИ					
		ВИСОКА СТРУЧНА СПРЕМА				ВИША СТРУЧНА СПРЕМА				СРЕДЊА СТРУЧНА СПРЕМА				НИЖА СТРУЧНА СПРЕМА		СВЕГА		од тога	ТЕХНИЧКИ		
		СВЕГА		СВЕГА		СВЕГА		СВЕГА		СВЕГА		СВЕГА		СВЕГА		од тога					
		СВЕГА	СВЕГА	СВЕГА	СВЕГА	СВЕГА	СВЕГА	СВЕГА	СВЕГА	СВЕГА	СВЕГА	СВЕГА	СВЕГА	СВЕГА	СВЕГА		СВЕГА	СВЕГА			
0	2	3	4	5	6	7	8	9	10	11	12	13	14	15	16	17	18	19	20	21	22
	6965	5337	1483	1289	1058	205	26	3	86	105	876	550	326	2978	2432	168	378		1628	566	1062
1	128	111	50	36	31	5				14	19	13	6	42	42				17	4	13
2	217	180	47	45	39	4	2			2	25	24	1	108	108				37	8	29
3	200	150	31	31	27	4					24	24		95	95				50	12	38
4	505	414	109	103	94	9				6	54	50	4	251	65	168	18		91	15	76
5	207	165	57	53	44	7	2			4	24	24		84	83		1		42	12	30
6	274	228	43	42	35	5	2			1	22	22		163	161		2		46	8	38
7	394	340	77	76	63	11	2			1	36	36		227	227				54	8	46
8	127	103	21	20	18	2				1	13	13		69	64		5		24	7	17
9	135	125	36	36	30	6					21	21		68	68				10	3	7
10	75	59	10	9	8	1				1	9	9		40	40				16	5	11
11	185	151	48	35	31	4				13	20	20		83	83				34	11	23
12	105	88	27	27	26	1					10	9	1	51	48		3		17	4	13

ЗАПОСЛЕНИ У КЛИНИЧКОМ ЦЕНТРУ СРБИЈЕ У БЕОГРАДУ ПРЕМА СТРУЧНОЈ СПРЕМИ У 2013. ГОДИНИ

Табела 6 - наставак 2.1

Р. бр.	УКУПНО	МЕДИЦИНСКИ РАДНИЦИ И САРАДНИЦИ																													
		ВИСОКА СТРУЧНА СПРЕМА						ВИША СТРУЧНА СПРЕМА						СРЕДЊА СТРУЧНА СПРЕМА						НИЖА СТРУЧНА СПРЕМА											
		СВЕГА						СВЕГА						СВЕГА						СВЕГА											
		од тога		од тога		од тога		од тога		од тога		од тога		од тога		од тога		од тога													
СВЕГА		специјалисти		на специјализацији		општа медицина		стоматолози		фармацеути		остали		СВЕГА		мед. сестре-техничари		остали		СВЕГА		мед. сестре-техничари		бабице		остали					
0	1	2	3	4	5	6	7	8	9	10	11	12	13	14	15	16	17	18	19	20	21	22	23	24	25	26	27	28			
13		247	199	33	32	27	5				1	20	19	1	146	146				48	11	37									
14		75	65	21	21	18	3					7	7		37	27	10			10	4	6									
15		104	84	25	25	21	3	1				10	9	1	49	49				20	4	16									
16		155	127	25	25	14	9	2				29	29		73	73				28	8	20									
17		33	30	11	11	9	1	1				10	10		9	9				3	1	2									
18		283	267	91	91	72	17	2				52	43	9	124	122	2			16	3	13									
19		117	100	22	22	17	4	1				9	9		69	69				17	4	13									
20		185	153	31	31	24	7					14	14		108	108				32	5	27									
21		195	174	53	47	38	8	1			6	27	27		94	94				21	9	12									
22		194	172	38	31	28	2	1			7	23	13	10	111	104	7			22	5	17									
23		234	208	78	69	60	6	3	3	3	6	30	29	1	100	93	7			26	10	16									
24		138	104	50					46	4		6	6	6	48		48			34	13	21									
25		111	58	6	5	4	1				1	8	8		44	44				53	23	30									
26		406	259	50	49	36	11	2			1	27	26	1	182	182				147	40	107									
27		368	364	153	153	112	40	1				30	30		181	181				4	3	1									
28		262	230	39					37	2		32		32	159		159			32	3	29									

ЗАПОСЛЕНИ У КЛИНИЧКОМ ЦЕНТРУ СРБИЈЕ У БЕОГРАДУ ПРЕМА СТРУЧНОЈ СПРЕМИ У 2013. ГОДИНИ

Табела 6 - наставак 2.2

Р. бр.	ЗДРАВСТВЕНА УСТАНОВА	МЕДИЦИНСКИ РАДНИЦИ И САРАДНИЦИ														НЕМЕДИЦИНСКИ РАДНИЦИ						
		УКУПНО				ВИСОКА СТРУЧНА СПРЕМА				СРЕДЊА СТРУЧНА СПРЕМА				НИЖА СТРУЧНА СПРЕМА				СВЕГА		од тога		
		СВЕГА		Лекари		СВЕГА		СВЕГА		СВЕГА		СВЕГА		СВЕГА		СВЕГА		СВЕГА		СВЕГА		
		3	4	5	6	7	8	9	10	11	12	13	14	15	16	17	18	19	20	21	22	
0	1	2	3	4	5	6	7	8	9	10	11	12	13	14	15	16	17	18	19	20	21	22
29	ЦЕНТАР ЗА НУКЛЕАРНУ МЕДИЦИНУ	48	43	20	15	13	2				5	11	2	9	12	6	6	6		5	4	1
30	КЛИНИКА ЗА ФИЗИКАЛНУ МЕДИЦИНУ И РЕХАБИЛИТАЦИЈУ	127	123	25	24	22	2			1	84	84		84	14			14		4	3	1
31	СЛУЖБА ЗА КЛИНИЧКУ МИКРОБИОЛОГИЈУ	54	51	14	11	11				3	10	10		10	27			27		3		3
32	СЛУЖБА ЗА КЛИНИЧКУ ФАРМАКОЛОГИЈУ	3	3	3	3	3																
33	ЦЕНТАР ЗА НАУЧНО-ИСТРАЖ. РАД, ОБРАЗОВАЊЕ, НАСТ. ДЕЛАТНОСТ И ЉУДСКЕ РЕСУРСЕ	21	11	6	5	4	1			1	4	4		4	1	1				10	10	
34	СЛУЖБА ЗА ПАТОХИСТОЛОГИЈУ	52	48	17	16	11	4	1		1	1	1		1	32	1	29			4	3	1
35	СЛУЖБА ЗА БОЛНИЧКУ ЕПИДЕМИОЛОГИЈУ И ХИГИЈЕНУ ИСХРАНЕ	72	61	14	4	4				10						6	9			11	3	8
36	СЛУЖБА ЗА ПРАВНЕ ПОСЛОВЕ	149																		149	63	86
37	СЛУЖБА ЗА ОРГ. ПЛАНИРАЊЕ СОЦ. МЕД. ЕКОНОМ. ПОСЛОВАЊА И МЕД. ИНФОРМАТИКУ	17	6	5	2	2			3			1		1						11	11	
38	УПРАВА И СЕКРЕТАРИЈАТ	62	18	16	8	8				8		2	2							44	44	
39	СЛУЖБА ЗА ЕКОНОМСКО-ФИНАНСИЈСКЕ ПОСЛОВЕ	171	1									1		1						170	168	2
40	СЛУЖБА ЗА ТЕХНИЧКЕ И ДРУГЕ ПОСЛОВЕ	257	9	4						4		1		1		4	4			248	7	241
41	ЦЕНТАР ЗА РАДИОЛОГИЈУ И МАГНЕТНУ РЕЗОНАНЦУ	273	255	77	76	54	21	1		1		118	4	114	60	33	27			18	7	11

ЗАПОСЛЕНИ У КЛИНИЧКО БОЛНИЧКИМ ЦЕНТРИМА У БЕОГРАДУ ПРЕМА СТРУЧНОЈ СПРЕМИ У 2013. ГОДИНИ

Табела 6 - наставак 3

Р. бр.	УКУПНО	МЕДИЦИНСКИ РАДНИЦИ И САРАДНИЦИ												НЕМЕДИЦИНСКИ РАДНИЦИ								
		ВИСОКА СТРУЧНА СПРЕМА						ВИША СТРУЧНА СПРЕМА			СРЕДЊА СТРУЧНА СПРЕМА			НИЖА СТРУЧНА СПРЕМА		СВЕГА						
		СВЕГА						СВЕГА			СВЕГА			СВЕГА		СВЕГА						
		од тога						од тога			од тога			од тога		од тога						
Лекари						остали			Мед. сестре-техничари			Мед. сестре-техничари			административни		техничари					
СВЕГА						СВЕГА			СВЕГА			СВЕГА			СВЕГА		СВЕГА					
0	1	2	3	4	5	6	7	8	9	10	11	12	13	14	15	16	17	18	19	20	21	22
	УКУПНО	4754	3766	1048	959	794	132	33	7	33	49	525	320	205	2158	1834	113	211	35	988	264	724
1	КЛИНИЧКО БОЛНИЧКИ ЦЕНТАР "Др Д. Мишовић" - ДЕДЊЕ	1147	885	236	214	183	28	3	1	8	13	75	37	38	541	436	45	60	33	262	73	189
2	КЛИНИЧКО БОЛНИЧКИ ЦЕНТАР "БЕЖАНСКИ КОСАЧ"	850	675	191	178	164	13	1	7	5	94	52	42	388	355		33	2	175	58	117	
3	КЛИНИЧКО БОЛНИЧКИ ЦЕНТАР "ЗЕМУН"	1200	980	283	264	197	51	16	2	8	9	140	76	64	557	486	30	41		220	55	165
4	КЛИНИЧКО БОЛНИЧКИ ЦЕНТАР "ЗВЕЗДАРА"	1557	1226	338	303	250	40	13	3	10	22	216	155	61	672	557	38	77		331	78	253

ЗАПОСЛЕНИ У КЛИНИКАМА У БЕОГРАДУ ПРЕМА СТРУЧНОЈ СПРЕМИ У 2013. ГОДИНИ

Табела 6 - наставак 4

Р. бр.	УКУПНО	МЕДИЦИНСКИ РАДНИЦИ И САРАДНИЦИ												НЕМЕДИЦИНСКИ РАДНИЦИ								
		ВИСОКА СТРУЧНА СПРЕМА						ВИША СТРУЧНА СПРЕМА			СРЕДЊА СТРУЧНА СПРЕМА			НИЖА СТРУЧНА СПРЕМА		СВЕГА						
		СВЕГА						СВЕГА			СВЕГА			СВЕГА		СВЕГА						
		од тога						од тога			од тога			од тога		од тога						
Лекари						остали			Мед. сестре-техничари			Мед. сестре-техничари			административни		техничари					
СВЕГА						СВЕГА			СВЕГА			СВЕГА			СВЕГА		СВЕГА					
0	1	2	3	4	5	6	7	8	9	10	11	12	13	14	15	16	17	18	19	20	21	22
	УКУПНО	2735	2075	638	432	350	53	29	137	8	61	308	151	157	1123	741	192	190	6	660	172	488
1	КЛИНИКА ЗА НЕУРОЛОГИЈУ И ПСИХИАТРИЈУ ЗА ДЕЦУ И ОМЛАДИНУ	83	63	32	26	23	2	1			6	4	1	3	27	27				20	11	9
2	КЛИНИКЕ СТОМАТОЛОШКОГ ФАКУЛТЕТА	388	281	153	13	6		7	134	1	5	19	4	15	108	17		91	1	107	49	58
3	УНИВЕРЗИТЕТСКА ДЕЧЈА КЛИНИКА	693	565	134	127	105	16	6		2	5	82	48	34	349	306		43		128	23	105
4	ГИНЕКОЛОШКО-АКУШЕРСКА КЛИНИКА "НАРОДНИ ФРОНТ"	724	553	161	149	128	13	8		2	10	66	56	10	326	97	192	37		171	35	136
5	КЛИНИКА ЗА ПСИХИАТРИЈСКЕ БОЛЕСТИ "Др Лазар Лазаревић"	541	388	123	91	66	21	4	3	3	26	44	33	11	219	209		10	2	153	35	118
6	КЛИНИКА ЗА РЕХАБИЛИТАЦИЈУ "Др Мирослав Зомовић"	306	225	35	26	22	1	3			9	93	9	84	94	85		9	3	81	19	62

ЗАПОСЛЕНИ У ЗАВОДИМА ЗА ЈАВНО ЗДРАВЉЕ У БЕОГРАДУ ПРЕМА СТРУЧНОЈ СПРЕМИ У 2013. ГОДИНИ

Табела 6 - наставак 5

Р. бр.	УКУПНО	МЕДИЦИНСКИ РАДНИЦИ И САРАДНИЦИ																НЕМЕДИЦИНСКИ РАДНИЦИ					
		ВИСОКА СТРУЧНА СПРЕМА										СРЕДЊА СТРУЧНА СПРЕМА						НИЖА СТРУЧНА СПРЕМА		СВЕГА			
		од тога										СВЕГА			од тога			СВЕГА		од тога			
		СВЕГА		СВЕГА		специјалисти	на специјализацији	општа медицина	стоматолози	фармацеути	остали	СВЕГА			СВЕГА			СВЕГА		СВЕГА			
0	1	2	3	4	5	6	7	8	9	10	11	12	13	14	15	16	17	18	19	20	21	22	23
	УКУПНО	560	421	200	117	98	11	8	9	5	69	86	11	75	135	4	1	130		139	71	68	
1	ГРАДСКИ ЗАВОД ЗА ЈАВНО ЗДРАВЉЕ	330	254	101	60	46	10	4	3	2	36	65	10	55	88	3		85		76	42	34	
2	ИНСТИТУТ ЗА ЈАВНО ЗДРАВЉЕ СРБИЈЕ "Др Милан Јовановић - Банат"	230	167	99	57	52	1	4	6	3	33	21	1	20	47	1	1	45		63	29	34	

ЗАПОСЛЕНИ У СПЕЦИЈАЛНИМ БОЛНИЦАМА У БЕОГРАДУ ПРЕМА СТРУЧНОЈ СПРЕМИ У 2013. ГОДИНИ

Табела 6 - наставак 6

Р. бр.	УКУПНО	МЕДИЦИНСКИ РАДНИЦИ И САРАДНИЦИ																НЕМЕДИЦИНСКИ РАДНИЦИ					
		ВИСОКА СТРУЧНА СПРЕМА										СРЕДЊА СТРУЧНА СПРЕМА						НИЖА СТРУЧНА СПРЕМА		СВЕГА			
		од тога										СВЕГА			од тога			СВЕГА		од тога			
		СВЕГА		СВЕГА		специјалисти	на специјализацији	општа медицина	стоматолози	фармацеути	остали	СВЕГА			СВЕГА			СВЕГА		СВЕГА			
0	1	2	3	4	5	6	7	8	9	10	11	12	13	14	15	16	17	18	19	20	21	22	23
	УКУПНО	1184	875	252	186	142	27	17	3	7	56	138	38	100	483	427		56	2	309	71	238	
1	СПЕЦ. БОЛ. ЗА ЦЕРЕБРОВАС. БОЛЕСТИ "Свети Сава"	421	332	91	82	55	15	12		4	5	33	13	20	208	189		19		89	17	72	
2	СПЕЦ. БОЛ. ЗА ЦЕРЕБР. ПАРАЛИЗУ И РАЗВОЈНУ НЕУРОЛОГИЈУ	184	135	39	15	14		1	1		23	54	5	49	42	42				49	12	37	
3	СПЕЦИЈАЛНА БОЛНИЦА ЗА ИНТЕРНЕ БОЛЕСТИ - МЛАДЕНОВАЦ	164	113	31	30	23	5	2		1		3	2	1	79	63		16		51	9	42	
4	СПЕЦИЈАЛНА БОЛНИЦА ЗА РЕХАБИЛИТАЦИЈУ И ОРТОПЕДСКУ ПРОТЕТИКУ	187	125	32	16	15	1		2	1	13	34	8	26	59	47		12		62	17	45	
5	СПЕЦИЈАЛНА БОЛНИЦА ЗА ЕНДЕМСКУ НЕФРОПАТИЈУ - Јасаревац	109	75	18	18	12	5	1				6	5	1	50	44		6	1	34	7	27	
6	СПЕЦИЈАЛНА БОЛНИЦА ЗА БОЛЕСТИ ЗАВИСНОСТИ	119	95	41	25	23	1	1		1	15	8	5	3	45	42		3	1	24	9	15	

**ЗАПОСЛЕНИ У ЗАВОДИМА И ИНСТИТУТИМА СА СТАЦИОНАРНОМ У БЕОГРАДУ ПРЕМА
СТРУЧНОЈ СПРЕМИ У 2013. ГОДИНИ**

Табела 6 - наставак 7

Р. бр.	УКУПНО	МЕДИЦИНСКИ РАДНИЦИ И САРАДНИЦИ																НЕМЕДИЦИНСКИ РАДНИЦИ					
		ВИСОКА СТРУЧНА СПРЕМА										ВИША СТРУЧНА СПРЕМА				СРЕДЊА СТРУЧНА СПРЕМА		НИЖА СТРУЧНА СПРЕМА		СВЕГА			
		СВЕГА		СВЕГА		СВЕГА		СВЕГА		СВЕГА		СВЕГА		СВЕГА		СВЕГА		СВЕГА		СВЕГА			
		од тога		од тога		од тога		од тога		од тога		од тога		од тога		од тога		од тога		од тога			
		3	4	5	6	7	8	9	10	11	12	13	14	15	16	17	18	19	20	21	22		
		3726	1072	855	694	120	41	19	26	172	659	338	321	1956	1636	28	292	39	979	336	643		
1	ИНСТИТУТ ЗА МЕНТАЛНО ЗДРАВЉЕ	205	98	61	55	6			1	36	47	43	4	60	54		6		24	17	7		
2	ИНСТ. ЗА ЗДР. ЗАШТ. МАЈКЕ И ДЕТЕТА СРБИЈЕ "Др Вукан Чукић"	741	197	165	139	16	10		6	26	84	51	33	450	365	19	66	10	167	52	115		
3	ИНСТИТУТ ЗА РЕХАБИЛИТАЦИЈУ	274	49	43	35	7	1		1	5	73	2	71	152	99		53		195	42	153		
4	ИНСТ. ЗА ОНКОЛОГИЈУ И РАДИОЛОГИЈУ СРБИЈЕ	670	203	164	122	39	3	1	5	33	147	69	78	320	271		49		151	61	90		
5	ИНСТИТУТ ЗА РЕУМАТОЛОГИЈУ	184	51	48	40	5	3		2	1	47	15	32	86	63		23		66	33	33		
6	ИНСТ. ЗА КАРДИОЛОГИЈУ, БОЛЕСТИ "ДЕДЊЕ"	500	131	126	110	15	1		1	4	101	69	32	239	221		18	29	67	36	31		
7	ИНСТИТУТ ЗА НЕОНАТОЛОГИЈУ	239	42	37	26	9	2		3	2	34	26	8	163	151		12		57	16	41		
8	ИНСТ. ЗА ОРТОПЕД. ХИРУР. БОЛЕСТИ "БАЉИЦА"	600	140	130	102	20	8	1	5	4	95	43	52	365	347		18		181	46	135		
9	ЗАВ. ЗА ПСИХ. ПОРЕМ. И ГОВ. ПАТОЛ. "Проф. Др Цветко Брајовић"	71	52	8	7		1	2		42	3		3	16	12		4		14	8	6		
10	ИНСТИТУТ ЗА МЕДИЦИНУ РАД. СРБИЈЕ "ДР ДРАГОМИР КАРАЉОВИЋ"	89	43	28	26		2			15	10	9	1	36	16		20		35	15	20		
11	ЗАВ. ЗА ЗДРАВСТВЕНУ ЗАШТИТУ СТУДЕНАТА	153	66	45	32	3	10	15	2	4	18	11	7	69	37	9	23		22	10	12		

**ЗАПОСЛЕНИ У ЗАВОДИМА И ИНСТИТУТИМА БЕЗ СТАЦИОНАРА У БЕОГРАДУ ПРЕМА
СТРУЧНОЈ СПРЕМИ У 2013. ГОДИНИ**

Табела 6 - наставак 8

Р. бр.	УКУПНО	МЕДИЦИНСКИ РАДНИЦИ И САРАДНИЦИ												НЕМЕДИЦИНСКИ РАДНИЦИ																																																																																																																																																																																																																																																																																																																																																																																																																																																																																																																																																																																																																																																																																																																																																																																																																																																																																																																																																																																																																																																																																																																																																																																																																																																																																																																																				
		ВИША СТРУЧНА СПРЕМА						СРЕДЉА СТРУЧНА СПРЕМА						НИЖА СТРУЧНА СПРЕМА		СВЕГА																																																																																																																																																																																																																																																																																																																																																																																																																																																																																																																																																																																																																																																																																																																																																																																																																																																																																																																																																																																																																																																																																																																																																																																																																																																																																																																																		
		од тога						од тога						од тога		од тога																																																																																																																																																																																																																																																																																																																																																																																																																																																																																																																																																																																																																																																																																																																																																																																																																																																																																																																																																																																																																																																																																																																																																																																																																																																																																																																																		
		СВЕГА		СВЕГА		СВЕГА		СВЕГА		СВЕГА		СВЕГА		СВЕГА		СВЕГА																																																																																																																																																																																																																																																																																																																																																																																																																																																																																																																																																																																																																																																																																																																																																																																																																																																																																																																																																																																																																																																																																																																																																																																																																																																																																																																																		
0	1	2	3	4	5	6	7	8	9	10	11	12	13	14	15	16	17	18	19	20	21	22	23	24	25	26	27	28	29	30	31	32	33	34	35	36	37	38	39	40	41	42	43	44	45	46	47	48	49	50	51	52	53	54	55	56	57	58	59	60	61	62	63	64	65	66	67	68	69	70	71	72	73	74	75	76	77	78	79	80	81	82	83	84	85	86	87	88	89	90	91	92	93	94	95	96	97	98	99	100	101	102	103	104	105	106	107	108	109	110	111	112	113	114	115	116	117	118	119	120	121	122	123	124	125	126	127	128	129	130	131	132	133	134	135	136	137	138	139	140	141	142	143	144	145	146	147	148	149	150	151	152	153	154	155	156	157	158	159	160	161	162	163	164	165	166	167	168	169	170	171	172	173	174	175	176	177	178	179	180	181	182	183	184	185	186	187	188	189	190	191	192	193	194	195	196	197	198	199	200	201	202	203	204	205	206	207	208	209	210	211	212	213	214	215	216	217	218	219	220	221	222	223	224	225	226	227	228	229	230	231	232	233	234	235	236	237	238	239	240	241	242	243	244	245	246	247	248	249	250	251	252	253	254	255	256	257	258	259	260	261	262	263	264	265	266	267	268	269	270	271	272	273	274	275	276	277	278	279	280	281	282	283	284	285	286	287	288	289	290	291	292	293	294	295	296	297	298	299	300	301	302	303	304	305	306	307	308	309	310	311	312	313	314	315	316	317	318	319	320	321	322	323	324	325	326	327	328	329	330	331	332	333	334	335	336	337	338	339	340	341	342	343	344	345	346	347	348	349	350	351	352	353	354	355	356	357	358	359	360	361	362	363	364	365	366	367	368	369	370	371	372	373	374	375	376	377	378	379	380	381	382	383	384	385	386	387	388	389	390	391	392	393	394	395	396	397	398	399	400	401	402	403	404	405	406	407	408	409	410	411	412	413	414	415	416	417	418	419	420	421	422	423	424	425	426	427	428	429	430	431	432	433	434	435	436	437	438	439	440	441	442	443	444	445	446	447	448	449	450	451	452	453	454	455	456	457	458	459	460	461	462	463	464	465	466	467	468	469	470	471	472	473	474	475	476	477	478	479	480	481	482	483	484	485	486	487	488	489	490	491	492	493	494	495	496	497	498	499	500	501	502	503	504	505	506	507	508	509	510	511	512	513	514	515	516	517	518	519	520	521	522	523	524	525	526	527	528	529	530	531	532	533	534	535	536	537	538	539	540	541	542	543	544	545	546	547	548	549	550	551	552	553	554	555	556	557	558	559	560	561	562	563	564	565	566	567	568	569	570	571	572	573	574	575	576	577	578	579	580	581	582	583	584	585	586	587	588	589	590	591	592	593	594	595	596	597	598	599	600	601	602	603	604	605	606	607	608	609	610	611	612	613	614	615	616	617	618	619	620	621	622	623	624	625	626	627	628	629	630	631	632	633	634	635	636	637	638	639	640	641	642	643	644	645	646	647	648	649	650	651	652	653	654	655	656	657	658	659	660	661	662	663	664	665	666	667	668	669	670	671	672	673	674	675	676	677	678	679	680	681	682	683	684	685	686	687	688	689	690	691	692	693	694	695	696	697	698	699	700	701	702	703	704	705	706	707	708	709	710	711	712	713	714	715	716	717	718	719	720	721	722	723	724	725	726	727	728	729	730	731	732	733	734	735	736	737	738	739	740	741	742	743	744	745	746	747	748	749	750	751	752	753	754	755	756	757	758	759	760	761	762	763	764	765	766	767	768	769	770	771	772	773	774	775	776	777	778	779	780	781	782	783	784	785	786	787	788	789	790	791	792	793	794	795	796	797	798	799	800	801	802	803	804	805	806	807	808	809	810	811	812	813	814	815	816	817	818	819	820	821	822	823	824	825	826	827	828	829	830	831	832	833	834	835	836	837	838	839	840	841	842	843	844	845	846	847	848	849	850	851	852	853	854	855	856	857	858	859	860	861	862	863	864	865	866	867	868	869	870	871	872	873	874	875	876	877	878	879	880	881	882	883	884	885	886	887	888	889	890	891	892	893	894	895	896	897	898	899	900	901	902	903	904	905	906	907	908	909	910	911	912	913	914	915	916	917	918	919	920	921	922	923	924	925	926	927	928	929	930	931	932	933	934	935	936	937	938	939	940	941	942	943	944	945	946	947	948	949	950	951	952	953	954	955	956	957	958	959	960	961	962	963	964	965	966	967	968	969	970	971	972	973	974	975	976	977	978	979	980	981	982	983	984	985	986	987	988	989	990	991	992	993	994	995	996	997	998	999	1000	1001	1002	1003	1004	1005	1006	1007	1008	1009	1010	1011	1012	1013	1014	1015	1016	1017	1018	1019	1020	1021	1022	1023	1024	1025	1026	1027	1028	1029	1030	1031	1032	1033	1034	1035	1036	1037	1038	1039	1040	1041	1042	1043	1044	1045	1046	1047	1048	1049	1050	1051	1052	1053	1054	1055	1056	1057	1058	1059	1060	1061	1062	1063	1064	1065	1066	1067	1068	1069	1070	1071	1072	1073	1074	1075	1076	1077	1078	1079	1080	1081	1082	1083	1084	1085	1086	1087	1088	1089	1090	1091	1092	1093	1094	1095	1096	1097	1098	1099	1100	1101	1102	1103	1104	1105	1106	1107	1108	1109	1110	1111	1112	1113	1114	1115	1116	1117	1118	1119	1120	1121	1122	1123	1124	1125	1126	1127	1128	1129	1130	1131	1132	1133	1134	1135	1136	1137	1138	1139	1140	1141	1142	1143	1144	1145	1146	1147	1148	1149	1150	1151	1152	1153	1154	1155	1156	1157	1158	1159	1160	1161	1162	1163	1164	1165	1166	1167	1168	1169	1170	1171	1172	1173	1174	1175	1176	1177	1178	1179	1180	1181	1182	1183	1184	1185	1186	1187	1188	1189	1190	1191	1192	1193	1194	1195	1196	1197	1198	1199	1200	1201	1202	1203	1204	1205	1206	1207	1208	1209	1210	1211	1212	1213	1214	1215	1216	1217	1218	1219	1220	1221	1222	1223	1224	1225	1226	1227	1228	1229	1230	1231	1232	1233	1234	1235	1236	1237	1238	1239	1240	1241	1242	1243	1244	1245	1246	1247	1248	1249	1250	1251	1252	1253	1254	1255	1256	1257	1258	1259	1260	1261	1262	1263	1264	1265	1266	1267	1268	1269	1270	1271	1272	1273	1274	1275	1276	1277	1278	1279	1280	1281	1282	1283	1284	1285	1286	1287	1288	1289	1290	1291	1292	1293	1294	1295	1296	1297	1298

РАДНИЦИ У ЗДРАВСТВЕНИМ УСТАНОВАМА, ПРЕМА СТЕПЕНУ СТРУЧНЕ СПРЕМЕ И ПРОФИЛУ У БЕОГРАДУ ОД 2008. - 2013. ГОДИНЕ

Табела 7

Р. бр.	ГОДИНА	МЕДИЦИНСКИ РАДНИЦИ И САРАДНИЦИ																				
		ВИСОКА СТРУЧНА СПРЕМА											ВИША СТРУЧНА СПРЕМА				СРЕДЊА СТРУЧНА СПРЕМА				НИЖА СТРУЧНА СПРЕМА	
1	2	СВЕТА		СВЕТА		СВЕТА		СВЕТА		СВЕТА		СВЕТА		СВЕТА		СВЕТА		СВЕТА		СВЕТА		
		3	4	5	6	7	8	9	10	11	12	13	14	15	16	17	18	19	20	21	22	
2	3	4	5	6	7	8	9	10	11	12	13	14	15	16	17	18	19	20	21	22	23	
																						24
3	4	5	6	7	8	9	10	11	12	13	14	15	16	17	18	19	20	21	22	23	24	
																						25
4	5	6	7	8	9	10	11	12	13	14	15	16	17	18	19	20	21	22	23	24	25	
																						26
5	6	7	8	9	10	11	12	13	14	15	16	17	18	19	20	21	22	23	24	25	26	
																						27
6	7	8	9	10	11	12	13	14	15	16	17	18	19	20	21	22	23	24	25	26	27	
																						28
УКУПНО БЕОГРАД																						
1	2008	32080	24810	8128	6086	5000	341	745	665	690	687	2859	1521	1338	13661	9652	668	3341	162	7270	2221	5049
2	2009	32079	24875	8140	6127	4987	407	733	653	674	686	2870	1487	1383	13714	9722	694	3298	151	7204	2212	4992
3	2010	32253	25179	8240	6211	4918	517	776	651	665	713	3029	1559	1470	13761	9831	712	3218	149	7074	2182	4892
4	2011	32112	25120	8242	6193	4881	582	730	644	678	727	3158	1644	1514	13590	9699	707	3184	130	6992	2172	4820
5	2012	32016	25055	8232	6217	4835	683	699	623	654	738	3308	1735	1573	13410	9656	697	3057	105	6961	2165	4796
6	2013	32176	25308	8275	6224	4767	765	692	608	697	746	3473	1860	1613	13466	9772	691	3003	94	6868	2116	4752

РАДНИЦИ У ЗДРАВСТВЕНИМ УСТАНОВАМА, ПРЕМА СТЕПЕНУ СТРУЧНЕ СПРЕМЕ И ПРОФИЛУ У БЕОГРАДУ ОД 2008. - 2013. ГОДИНЕ

Табела 7 - наставак 1

Р. бр.	ГОДИНА	УКУПНО	МЕДИЦИНСКИ РАДНИЦИ И САРАДНИЦИ												НЕМЕДИЦИНСКИ РАДНИЦИ							
			ВИСОКА СТРУЧНА СПРЕМА						ВИША СТРУЧНА СПРЕМА						СРЕДЊА СТРУЧНА СПРЕМА			НИЖА СТРУЧНА СПРЕМА				
			СВЕГА		Лекари		од тога		СВЕГА		од тога		СВЕГА		од тога		СВЕГА					
0	1	2	3	4	5	6	7	8	9	10	11	12	13	14	15	16	17	18	19	20	21	22
УОМОВИ ЗДРАВЉА																						
1	2008	7949	6739	2551	1915	1381	103	431	456	66	114	715	415	300	3473	2064	200	1209		1210	361	849
2	2009	7879	6684	2550	1923	1377	109	437	450	62	115	692	392	300	3442	2033	197	1212		1195	361	834
3	2010	7779	6603	2525	1929	1374	121	434	442	39	115	701	398	303	3377	2019	196	1162		1176	353	823
4	2011	7669	6511	2486	1901	1365	142	394	438	29	118	708	396	312	3317	1994	199	1124		1158	335	823
5	2012	7505	6369	2414	1852	1327	134	391	418	27	117	714	391	323	3240	1966	192	1082	1	1136	337	799
6	2013	7428	6318	2380	1833	1279	136	418	405	27	115	734	399	335	3203	1974	182	1047	1	1110	328	782
КЛИНИЧКИ ЦЕНТАР СРЕЈЕ																						
1	2008	6997	5113	1429	1239	1125	62	52	5	85	100	612	375	237	3072	2460	160	452		1884	599	1285
2	2009	6870	5038	1376	1201	1093	72	36	5	84	86	615	366	249	3047	2450	166	431		1832	594	1238
3	2010	6946	5190	1413	1235	1071	109	55	6	84	88	700	430	270	3066	2480	170	416	11	1756	570	1186
4	2011	6879	5175	1430	1241	1053	126	62	7	88	94	744	462	282	2990	2421	165	404	11	1704	576	1128
5	2012	6949	5249	1480	1279	1064	184	31	6	91	104	817	498	319	2952	2405	161	386		1700	586	1114
6	2013	6965	5337	1483	1289	1058	205	26	3	86	105	876	550	326	2978	2432	168	378		1628	566	1062
КЛИНИЧКО БОЛНИЧКИ ЦЕНТРИ																						
1	2008	4683	3623	1010	930	847	31	52	7	30	43	433	261	172	2143	1806	108	229	37	1060	288	772
2	2009	4717	3656	1012	930	837	51	42	6	30	46	437	259	178	2169	1822	124	223	38	1061	288	773
3	2010	4779	3736	1035	950	822	75	53	7	30	48	444	253	191	2222	1880	120	222	35	1043	297	746
4	2011	4721	3702	1021	938	807	89	42	7	30	46	478	279	199	2168	1831	120	217	35	1019	290	729
5	2012	4693	3705	1035	952	800	118	34	7	30	46	491	291	200	2145	1815	119	211	34	988	282	706
6	2013	4754	3766	1048	959	794	132	33	7	33	49	525	320	205	2158	1834	113	211	35	988	264	724

РАДНИЦИ У ЗДРАВСТВЕНИМ УСТАНОВАМА, ПРЕМА СТЕПЕНУ СТРУЧНЕ СПРЕМЕ И ПРОФИЛУ У БЕОГРАДУ ОД 2008. - 2013. ГОДИНЕ

Табела 7 - наставак 2

Година	Укупно	МЕДИЦИНСКИ РАДНИЦИ И САРАДНИЦИ												НЕМЕДИЦИНСКИ РАДНИЦИ								
		ВИСОКА СТРУЧНА СПРЕМА						ВИША СТРУЧНА СПРЕМА						СРЕДЊА СТРУЧНА СПРЕМА				НИЖА СТРУЧНА СПРЕМА				
		СВЕГА		Лекари		од тога		СВЕГА		од тога		СВЕГА		од тога		СВЕГА		од тога				
1	2	3	4	5	6	7	8	9	10	11	12	13	14	15	16	17	18	19	20	21	22	
КЛИНИКЕ																						
1	2008	2106	1570	491	320	284	4	32	134	7	30	205	80	125	870	497	169	204	4	536	151	385
2	2009	2104	1573	488	323	286	11	26	129	7	29	200	74	126	881	506	172	203	4	531	147	384
3	2010	2154	1636	502	329	285	25	19	135	6	32	224	84	140	906	525	186	195	4	518	139	379
4	2011	2141	1619	496	328	280	32	16	131	6	31	234	91	143	885	519	179	187	4	522	140	382
5	2012	2668	2015	619	417	343	44	30	136	8	58	305	149	156	1085	710	185	190	6	653	171	482
6	2013	2735	2075	638	432	350	53	29	137	8	61	308	151	157	1123	741	192	190	6	660	172	488
СПЕЦИЈАЛНЕ БОЛНИЦЕ																						
1	2008	1564	1123	315	234	190	26	18	5	7	69	160	68	92	643	582		61	5	441	108	333
2	2009	1564	1130	324	242	198	28	16	6	8	68	157	68	89	644	583		61	5	434	108	326
3	2010	1607	1164	345	256	200	34	22	6	7	76	159	56	103	657	595		62	3	443	107	336
4	2011	1612	1172	346	257	201	30	26	6	7	76	164	59	105	659	597		62	3	440	107	333
5	2012	1137	834	239	175	138	26	11	4	7	53	128	31	97	466	410		56	1	303	72	231
6	2013	1184	875	252	186	142	27	17	3	7	56	138	38	100	483	427		56	2	309	71	238
ИНСТИТУТИ И ЗАВОДИ СА СТАЦИОНАРОМ																						
1	2008	4445	3423	990	796	701	44	51	20	24	150	521	261	260	1864	1539	29	296	48	1022	343	679
2	2009	4632	3594	1043	836	728	62	46	20	24	163	558	271	287	1947	1599	28	320	46	1038	350	688
3	2010	4682	3653	1060	845	704	84	57	20	26	169	585	281	304	1963	1621	32	310	45	1029	347	682
4	2011	4699	3676	1071	848	708	100	40	20	28	175	610	301	309	1953	1606	35	312	42	1023	348	675
5	2012	4681	3682	1065	849	696	122	31	19	27	170	621	315	306	1956	1625	31	300	40	999	342	657
6	2013	4705	3726	1072	855	694	120	41	19	26	172	659	338	321	1956	1636	28	292	39	979	336	643

РАДНИЦИ У ЗДРАВСТВЕНИМ УСТАНОВАМА, ПРЕМА СТЕПЕНУ СТРУЧНЕ СПРЕМЕ И ПРОФИЛУ У БЕОГРАДУ ОД 2008. - 2013. ГОДИНЕ

Табела 7 - наставкак 3

Година	Укупно	Медицински радници и сарадници														Немедицински радници						
		Висока стручна спрема							Средња стручна спрема							СвЕТА		СвЕТА				
		Лекари			од тога				СвЕТА			од тога				СвЕТА		од тога				
Р. др	1	2	3	4	5	6	7	8	9	10	11	12	13	14	15	16	17	18	19	20	21	22
ИНСТИТУТИ И ЗАВОДИ БЕЗ СТАЦИОНАРА																						
1	2008	2701	1954	696	527	364	60	103	30	34	105	135	52	83	1055	698	2	355	68	747	210	537
2	2009	2726	1971	714	548	361	64	123	29	36	101	133	48	85	1066	723	7	336	58	755	211	544
3	2010	2697	1944	717	545	362	59	124	28	36	108	135	48	87	1041	705	7	329	51	753	215	538
4	2011	2765	1992	739	562	367	55	140	27	39	111	138	47	91	1080	725	8	347	35	773	219	554
5	2012	2846	1997	756	574	369	43	162	25	43	114	142	49	93	1076	721	8	347	23	849	224	625
6	2013	2815	1960	734	553	352	81	120	25	45	111	143	53	90	1072	724	7	341	11	855	229	626
ЗАВОДИ И ИНСТИТУТИ ЗА ЈАВНО ЗДРАВЉЕ																						
1	2008	587	449	204	125	108	11	6	8	5	66	74	9	65	171	6	6	165		138	72	66
2	2009	577	444	206	124	107	10	7	8	5	69	74	9	65	164	6	6	158		133	68	65
3	2010	572	436	201	122	100	10	12	7	5	67	77	9	68	158	6	1	151		136	69	67
4	2011	563	425	196	118	100	8	10	8	5	65	78	9	69	151	6	1	144		138	72	66
5	2012	565	426	199	119	98	12	9	8	5	67	86	11	75	141	4	1	136		139	74	65
6	2013	560	421	200	117	98	11	8	9	5	69	86	11	75	135	4	1	130		139	71	68
АПТЕКА "БЕОГРАД"																						
1	2008	1048	816	442						432	10	4		4	370			370		232	89	143
2	2009	1010	785	427						418	9	4		4	354			354		225	85	140
3	2010	1037	817	442						432	10	4		4	371			371		220	85	135
4	2011	1063	848	457						446	11	4		4	387			387		215	85	130
5	2012	972	778	425						416	9	4		4	349			349		194	77	117
6	2013	1030	830	468						460	8	4		4	358			358		200	79	121

ЛЕКАРИ У БЕОГРАДУ ПРЕМА СПЕЦИЈАЛНОСТИ У 2013. ГОДИНИ

Табела 8

Р. бр.	СПЕЦИЈАЛНОСТ	СВЕГА	ЗДРАВСТВЕНЕ УСТАНОВЕ								
			ДОМОВИ ЗДРАВЉА	КЛИНИЧКИ ЦЕНТАР СРБИЈЕ	КЛИНИЧКО БОЛНИЧКИ ЦЕНТРИ	КЛИНИКЕ	СПЕЦИЈАЛНЕ БОЛНИЦЕ	ЗАВ. И ИНСТ. СА СТАЦИОНАРОМ	ЗАВ. И ИНСТ. БЕЗ СТАЦИОНАРА	ЗАВОДИ ЗА ЈАВНО ЗДРАВЉЕ	ОСНИВАЧИ ГРАД БЕОГРАД
0	1	2	3	4	5	6	7	8	9	10	11
УКУПНО		6224	1833	1289	959	432	186	855	553	117	2941
ЛЕКАРИ		692	418	26	33	29	17	41	120	8	466
НА СПЕЦИЈАЛИЗАЦИЈИ		765	136	205	132	53	27	120	81	11	273
СПЕЦИЈАЛИСТИ		4767	1279	1058	794	350	142	694	352	98	2202
1	анестезија са реаним.	260		112	61	30	3	51	3		62
2	дечја хирургија	54		1		28		25			
3	дечја неурологија	10				8	1	1			
4	дечја психијатрија	7			1	2		4			1
5	дерматовенерологија	70	3	26	11			2	1	25	2
6	епидемиологија	44	5	3				4	5	27	10
7	физикална медицина	214	60	22	21	26	25	48	11	1	84
8	гинеколог. и акушер.	371	115	80	48	93		25	9	1	171
9	грудна хирургија	12		7	4			1			4
10	хигијена	24		1	1	1		1		20	2
11	имунологија	10		1	2			3	4		2
12	инфектологија	28		27					1		
13	интерна медицина	784	79	271	235	5	30	126	38		332
14	клиничка биохемија	30	14	1	2	3	3	4	3		17
15	клиничка фармакол.	9		4	1			2	2		2
16	клиничка физиолог.										
17	максилофац. хирург.	10		9	1						1
18	медицина рада	103	69	1				17	16		69
19	медицина спорта	2						1	1		1
20	микроб. са паразит.	72		11	11	3	2	4	20	21	16
21	неурохирургија	36		28	6	2					6
22	неурологија	87	2	21	27	3	28	3	3		29
23	неуропсихијатрија	116	30	26	11	24	10	13	2		43
24	нуклеарна медицина	18		12	2		1	3			2
25	офталмологија	141	63	43	14	2	1	10	8		80
26	општа хирургија	287	2	128	103			52	2		106
27	општа медицина	448	400		1			5	41	1	412
28	ортопедија	119		34	22			62	1		22
29	оториноларингологија	131	54	24	38			9	6		94
30	патолошка анатомија	37		12	10	4		11			10
31	педијатрија	503	277	10	49	57	2	92	16		331
32	плас. и рек. хирургија	28		20	1			6	1		1
33	пнеумофизиологија	58	3	14	5		2	1	33		40
34	психијатрија	162	20	21	12	46	14	43	6		35
35	радиологија	236	44	58	43	8	16	56	11		88
36	социјална медицина	49	13	2	2	2		2	3	25	17
37	судска медицина										
38	трансфузиологија	62		3	12	3		8	36		12
39	ургентна медицина	69	25	2					42		26
40	урологија	62		23	37		1		1		37
41	медицинска стат. и информат.	3	1					1	1		1
42	ваздухопловна мед.	1							1		

ЛЕКАРИ У ДОМОВИМА ЗДРАВЉА ПРЕМА СПЕЦИЈАЛНОСТИ У 2013. ГОДИНИ

Табела 8 - наставак 1

Р. бр.	СПЕЦИЈАЛНОСТ	С В Е Г А	ДОМОВИ ЗДРАВЉА																
			БАРАЈЕВО	ВОЖДОВАЦ	ВРАЧАР	ГРОЦКА	ЗВЕЗДАРА	ЗЕМУН	ЛАЗАРЕВАЦ	МЛАДЕНОВАЦ	НОВИ БЕОГРАД	ОБРЕНОВАЦ	ПАЛИЛУЛА	РАКОВИЦА	САВСКИ ВЕНАЦ	СОПОГ	СТАРИ ГРАД	ЧУКАРИЦА	
0	1	2	3	4	5	6	7	8	9	10	11	12	13	14	15	16	17	18	
	УКУПНО	1833	35	155	71	104	154	195	92	66	215	91	188	105	62	25	102	173	
	ЛЕКАРИ	418	11	30	10	42	37	44	33	18	38	36	30	19	4	8	12	46	
	НА СПЕЦИЈАЛИЗАЦИЈИ	136		5	3	3	17	22	9	6	22	4	11	14	3		5	12	
	СПЕЦИЈАЛИСТИ	1279	24	120	58	59	100	129	50	42	155	51	147	72	55	17	85	115	
1	анестезија са реаним.																		
2	дечја хирургија																		
3	дечја неурологија																		
4	дечја психијатрија																		
5	дерматовенерологија	3	1						1			1							
6	епидемиологија	5		1					1		1	1	1						
7	физикална медицина	60	1	4	2	4	5	5	3		7	2	8	4	3	1	6	5	
8	гинеколог. и акушер.	115	2	12	3	6	8	13	5	5	14	4	12	8	4	2	6	11	
9	грудна хирургија																		
10	хигијена																		
11	имунологија																		
12	инфектологија																		
13	интерна медицина	79	3	5	4	5	6	7	2	2	7	6	9	6	3	1	5	8	
14	клиничка биохемија	14	1	1	1	2	2		2	1	1			1	1				1
15	клиничка фармакол.																		
16	клиничка физиолог.																		
17	максилофац. хирург.																		
18	медицина рада	69		3	3	1	5	6	6	4	5	3	15	4	4		9	1	
19	медицина спорта																		
20	микроб. са паразит.																		
21	неурохирургија																		
22	неурологија	2			1								1						
23	неуропсихијатрија	30		3	3	2	3	3		1	3		1	3		1	3	4	
24	нуклеарна медицина																		
25	офталмологија	63	1	5	4	2	5	7	3	1	7	3	6	4	5	1	2	7	
26	општа хирургија	2																1	
27	општа медицина	400	4	47	19	18	27	43	6	11	56	11	49	17	21	3	34	34	
28	ортопедија																		
29	оториноларингологија	54	1	4	3	1	5	4	3	2	7	2	6	3	2	1	3	7	
30	патолошка анатомија																		
31	педијатрија	277	5	29	11	14	24	32	8	8	37	8	30	19	8	4	11	29	
32	плас. и рек. хирургија																		
33	пнеумофтизиологија	3					1		1				1						
34	психијатрија	20	1		1		2	3	3	1	1	2	2	1	2				1
35	радиологија	44	1	4	2	1	4	4	3	1	7	2	5	2	2	1	2	3	
36	социјална медицина	13		1	1		2	1	1	1	1	1	1					2	1
37	судска медицина																		
38	трансфузиологија																		
39	ургентна медицина	25	3	1		3		1	2	4	1	4				2	1	3	
40	урологија																		
41	медицинска стат. и информат.	1					1												
42	ваздухопловна мед.																		

**ЛЕКАРИ У КЛИНИЧКОМ ЦЕНТРУ СРБИЈЕ ПРЕМА
СПЕЦИЈАЛНОСТИ У 2013. ГОДИНИ**

Табела 8 - наставак 2

Р. бр.	СПЕЦИЈАЛНОСТ	С В Е Г А	КЛИНИЧКИ ЦЕНТАР СРБИЈЕ								
			КЛИНИКА ЗА КАРДИОЛОГИЈУ	КЛИНИКА ЗА ИНФЕКТ. И ТРОП. БОЛЕСТИ	КЛИНИКА ЗА НЕУРОХИРУРГИЈУ	КЛИНИКА ЗА ЕНД. ЛИЈАБЕТ. И БОЛ.МЕТАБОЛИЗМА	КЛИНИКА ЗА ХЕМАТОЛОГИЈУ	КЛИНИКА ЗА АЛЕРГОЛОГИЈУ И ИМУНОЛОГИЈУ	КЛИНИКА ЗА ПСИХИЈАТРИЈУ	КЛИНИКА ЗА НЕУРОЛОГИЈУ	КЛИНИКА ЗА ПУЛМОЛОГИЈУ
0	1	2	3	4	5	6	7	8	9	10	11
	УКУПНО	1289	91	31	32	69	31	21	36	47	45
	ЛЕКАРИ	26	2			3	1			1	2
	НА СПЕЦИЈАЛИЗАЦИЈИ	205	17	4	5	6	2	3	5	8	4
	СПЕЦИЈАЛИСТИ	1058	72	27	27	60	28	18	31	38	39
1	анестезија са реаним.	112									
2	дечја хирургија	1									
3	дечја неурологија										
4	дечја психијатрија										
5	дерматовенерологија	26									
6	епидемиологија	3									
7	физикална медицина	22									
8	гинеколог. и акушер.	80									
9	грудна хирургија	7									
10	хигијена	1									
11	имунологија	1									
12	инфектологија	27		27							
13	интерна медицина	271	69			55	26	18		1	25
14	клиничка биохемија	1				1					
15	клиничка фармакол.	4					1				
16	клиничка физиолог.										
17	максилофац. хирург.	9									
18	медицина рада	1									
19	медицина спорта										
20	микроб. са паразит.	11									
21	неурохирургија	28			27						
22	неурологија	21								21	
23	неуропсихијатрија	26						10	16		
24	нуклеарна медицина	12									
25	офталмологија	43									
26	општа хирургија	128				4					
27	општа медицина										
28	ортопедија	34									
29	оториноларингологија	24									
30	патолошка анатомија	12					1				
31	педијатрија	10									
32	плас. и рек. хирургија	20									
33	пнеумофтизиологија	14									14
34	психијатрија	21						21			
35	радиологија	58	3								
36	социјална медицина	2									
37	судска медицина										
38	трансфузиологија	3									
39	ургентна медицина	2									
40	урологија	23									
41	медицинска статист. и информат.										
42	ваздухопловна мед.										

**ЛЕКАРИ У КЛИНИЧКОМ ЦЕНТРУ СРБИЈЕ ПРЕМА СПЕЦИЈАЛНОСТИ
У 2013. ГОДИНИ**

Табела 8 - наставак 2.1.

Р. бр.	СПЕЦИЈАЛНОСТ	КЛИНИЧКИ ЦЕНТАР СРБИЈЕ								
		ПОЛИКЛИНИКА	УРГЕНТНИ ЦЕНТАР	ЦЕНТАР ЗА АНЕСТЕЗИОЛОГ. И РЕАНИМАТОЛОГ.	КЛИНИКА ЗА ДИГЕСТ. ХИРУРГИЈУ - ГИРУРШКА	СЛУЖБА ЗА КЛИНИЧКУ ФАРМАКОЛОГИЈУ	СЛУЖБА ЗА ПАТОХИСТОЛОГИЈУ	ЦЕНТАР ЗА РАДИОЛОГИЈУ И МАГНЕТНУ РЕЗОНАНЦУ	КЛИНИКА ЗА ФИЗИК. МЕДИЦИНУ И РЕХАБИЛИТАЦИЈУ	СЛУЖБА ЗА ОРГ.-ПЛАЊСОН. МЕДИЦИНЕ, ЕКОН. ПОСЛОВ. А И МЕДИНФОРМАТ.
0	1	12	13	14	15	16	17	18	19	20
	УКУПНО	5	49	153	76	3	16	76	24	2
	ЛЕКАРИ		2	1	2		1	1		
	НА СПЕЦИЈАЛИЗАЦИЈИ	1	11	40	11		4	21	2	
	СПЕЦИЈАЛИСТИ	4	36	112	63	3	11	54	22	2
1	анестезија са реаним.			112						
2	дечја хирургија									
3	дечја неурологија									
4	дечја психијатрија									
5	дерматовенерологија									
6	епидемиологија									
7	физикална медицина								22	
8	гинеколог. и акушер.									
9	грудна хирургија									
10	хигијена									
11	имунологија									
12	инфектологија									
13	интерна медицина	4	6		1					
14	клиничка биохемија									
15	клиничка фармакол.					3				
16	клиничка физиолог.									
17	максилофацијал. хирург.		2							
18	медицина рада									
19	медицина спорта									
20	микроб. са паразит.									
21	неурохирургија		1							
22	неурологија									
23	неуропсихијатрија									
24	нуклеарна медицина									
25	офталмологија									
26	општа хирургија		25		61					
27	општа медицина									
28	ортопедија									
29	оториноларингологија									
30	патолошка анатомија						11			
31	педијатрија									
32	плас. и рек. хирургија		1							
33	пнеумофтизиологија									
34	психијатрија									
35	радиологија							54		
36	социјална медицина									2
37	судска медицина									
38	трансфузиологија				1					
39	ургентна медицина		1							
40	урологија									
41	медицинска статист. и информат.									
42	ваздухопловна мед.									

**ЛЕКАРИ У КЛИНИЧКОМ ЦЕНТРУ СРБИЈЕ ПРЕМА
СПЕЦИЈАЛНОСТИ У 2013. ГОДИНИ**

Табела 8 - наставак 2.2.

Р. бр.	СПЕЦИЈАЛНОСТ	КЛИНИЧКИ ЦЕНТАР СРБИЈЕ									
		КЛИНИКА ЗА ГАСТРОЕНТ. И ХЕПАТОЛОГИЈУ	КЛИНИКА ЗА УРОЛОГИЈУ	КЛИНИКА ЗА НЕФРОЛОГИЈУ	КЛИНИКА ЗА ГИНЕКОЛОГИЈУ И АКУШЕРСТВО	КЛИНИКА ЗА ДЕРМАТОВЕНЕРОЛОГИЈУ	КЛИНИКА ЗА ОРТ. ХИРУРГ. И ТРАУМАТОЛОГИЈУ	КЛИНИКА ЗА ОПЕКОТИНЕ ПЛАСТ. И РЕК. ХИРУРГИЈУ	КЛИНИКА ЗА ОЧНЕ БОЛЕСТИ	КЛИНИКА ЗА ОРЛ И МАКСИЛОФАЦ. ХИРУРГИЈУ	
0	1	21	22	23	24	25	26	27	28	29	
	УКУПНО	36	31	22	103	27	42	25	53	35	
	ЛЕКАРИ			1		1	2	1	2		
	НА СПЕЦИЈАЛИЗАЦИЈИ	6	7	4	9		5	3	7	4	
	СПЕЦИЈАЛИСТИ	30	24	17	94	26	35	21	44	31	
1	анестезија са реаним.										
2	дечја хирургија										
3	дечја неурологија										
4	дечја психијатрија										
5	дерматовенерологија					26					
6	епидемиологија										
7	физикална медицина										
8	гинеколог. и акушер.				80						
9	грудна хирургија										
10	хигијена										
11	имунологија				1						
12	инфектологија										
13	интерна медицина	30		17	2		2		1	1	
14	клиничка биохемија										
15	клиничка фармакол.										
16	клиничка физиолог.										
17	максилофац. хирург.							1		6	
18	медицина рада										
19	медицина спорта										
20	микроб. са паразит.										
21	неурохирургија										
22	неурологија										
23	неуропсихијатрија										
24	нуклеарна медицина										
25	офталмологија								43		
26	општа хирургија		1					1			
27	општа медицина										
28	ортопедија						33				
29	оториноларингологија									24	
30	патолошка анатомија										
31	педијатрија				10						
32	плас. и рек. хирургија							19			
33	пнеумфтизиологија										
34	психијатрија										
35	радиологија										
36	социјална медицина										
37	судска медицина										
38	трансфузиологија				1						
39	ургентна медицина										
40	урологија		23								
41	медицинска статист. и информат.										
42	ваздухопловна мед.										

**ЛЕКАРИ У КЛИНИЧКОМ ЦЕНТРУ СРБИЈЕ ПРЕМА СПЕЦИЈАЛНОСТИ
У 2013. ГОДИНИ**

Табела 8 - наставак 2.3.

Р. бр.	СПЕЦИЈАЛНОСТ	КЛИНИЧКИ ЦЕНТАР СРБИЈЕ									
		СЛУЖБА ЗА КЛИНИЧКУ МИКРОБИОЛОГИЈУ	ПЕЈСМЕЈКЕР ЦЕНТАР "ПРОФ. ДР МИЛАН БАНЕ БОРЂЕВИЋ"	КЛИНИКА ЗА КАРДИОХИРУРГИЈУ	КЛИНИКА ЗА ГРУДНУ ХИРУРГИЈУ	КЛИНИКА ЗА ВАСКУЛАРНУ ХИРУРГИЈУ	ЦЕНТАР ЗА НАУЧНОИСТРАЖ. РАДОБРАЗНАСТ. ДЕЛ. И ЉУДСКЕ РЕСУРСЕ	СЛУЖБА ЗА БОЛЕПЦЕДИМЛОГ. И ХИГИЈЕНУ ИСХРАНЕ	ЦЕНТАР ЗА НАУКЛЕАРНУ МЕДИЦИНУ	УПРАВА И СЕКРЕТАРИЈАТ	
0	1	30	31	32	33	34	35	36	37	38	
УКУПНО		11	11	25	9	20	5	4	15	8	
ЛЕКАРИ			1	2							
НА СПЕЦИЈАЛИЗАЦИЈИ			1	9	1	2	1		2		
СПЕЦИЈАЛИСТИ		11	9	14	8	18	4	4	13	8	
1	анестезија са реаним.										
2	дечја хирургија				1						
3	дечја неурологија										
4	дечја психијатрија										
5	дерматовенерологија										
6	епидемиологија							3			
7	физикална медицина										
8	гинеколог. и акушер.										
9	грудна хирургија				7						
10	хигијена							1			
11	имунологија										
12	инфектологија										
13	интерна медицина		7	2		1			1	2	
14	клиничка биохемија										
15	клиничка фармакол.										
16	клиничка физиолог.										
17	максилофац. хирург.										
18	медицина рада									1	
19	медицина спорта										
20	микроб. са паразит.	11									
21	неурохирургија										
22	неурологија										
23	неуропсихијатрија										
24	нуклеарна медицина								12		
25	офталмологија										
26	општа хирургија		2	12		16	2			4	
27	општа медицина										
28	ортопедија						1				
29	оториноларингологија										
30	патолошка анатомија										
31	педијатрија										
32	плас. и рек. хирургија										
33	пнеумфтизиологија										
34	психијатрија										
35	радиологија									1	
36	социјална медицина										
37	судска медицина										
38	трансфузиологија					1					
39	ургентна медицина						1				
40	урологија										
41	медицинска статист. и информат.										
42	ваздухопловна мед.										

**ЛЕКАРИ У КЛИНИЧКО БОЛНИЧКИМ ЦЕНТРИМА ПРЕМА
СПЕЦИЈАЛНОСТИ У 2013. ГОДИНИ**

Табела 8 - наставак 3

Р. бр.	СПЕЦИЈАЛНОСТ	СВЕГА	КЛИНИЧКО БОЛНИЧКИ ЦЕНТАР			
			'Др Драгиша Мишовић" ДЕДИЊЕ	'БЕЖАНИЈС КА КОСА"	'ЗЕМУН"	'ЗВЕЗДАРА"
0	1	2	3	4	5	6
	УКУПНО	959	214	178	264	303
	ЛЕКАРИ	33	3	1	16	13
	НА СПЕЦИЈАЛИЗАЦИЈИ	132	28	13	51	40
	СПЕЦИЈАЛИСТИ	794	183	164	197	250
1	анестезија са реаним.	61	17	12	15	17
2	дечја хирургија					
3	дечја неурологија					
4	дечја психијатрија	1	1			
5	дерматовенерологија	11		1	4	6
6	епидемиологија					
7	физикална медицина	21	2	4	9	6
8	гинеколог. и акушер.	48	15		16	17
9	грудна хирургија	4		4		
10	хигијена	1			1	
11	имунологија	2		2		
12	инфектологија					
13	интерна медицина	235	33	69	53	80
14	клиничка биохемија	2				2
15	клиничка фармакол.	1			1	
16	клиничка физиолог.					
17	максилофац. хирург.	1	1			
18	медицина рада					
19	медицина спорта					
20	микроб. са паразит.	11	2	2	3	4
21	неурохирургија	6			6	
22	неурологија	27	5	1	11	10
23	неуропсихијатрија	11	5	3	1	2
24	нуклеарна медицина	2				2
25	офталмологија	14		2	2	10
26	општа хирургија	103	27	29	21	26
27	општа медицина	1		1		
28	ортопедија	22		7	8	7
29	оториноларингологија	38	14	1	10	13
30	патолошка анатомија	10	1	3	3	3
31	педијатрија	49	22		14	13
32	плас. и рек. хирургија	1			1	
33	пнеумофтизиологија	5	1	1	3	
34	психијатрија	12	7			5
35	радиологија	43	14	12	5	12
36	социјална медицина	2		1	1	
37	судска медицина					
38	трансфузиологија	12	4	1	3	4
39	ургентна медицина					
40	урологија	37	12	8	6	11
41	медицинска статист. и информат.					
42	ваздухопловна мед.					

ЛЕКАРИ У КЛИНИКАМА ПРЕМА СПЕЦИЈАЛНОСТИ У 2013. ГОДИНИ

Табела 8 - наставак 4

Р. бр.	СПЕЦИЈАЛНОСТ	СВЕГА	КЛИНИКЕ					
			КЛИНИКА ЗА НЕУРОЛОГИЈУ И ПСИХИЈАТРИЈУ ЗА ДЕЦУ И ОМЛАДИНУ	КЛИНИКА ЗА ПСИХИЈАТРИЈСКЕ БОЛЕСТИ "Др Лаза Лазаревић"	КЛИНИКЕ СТОМАТОЛОШКОГ ФАКУЛТЕТА	УНИВЕРЗИТЕТСКА ДЕЧЈА КЛИНИКА	ГИНЕКОЛОШКО АКУШЕРСКА КЛИНИКА "НАРОДНИ ФРОНТ"	КЛИНИКА ЗА РЕХАБИЛИТАЦИЈУ "Др Мирослав Зотовић"
0	1	2	3	4	5	6	7	8
УКУПНО		432	26	91	13	127	149	26
ЛЕКАРИ		29	1	4	7	6	8	3
НА СПЕЦИЈАЛИЗАЦИЈИ		53	2	21		16	13	1
СПЕЦИЈАЛИСТИ		350	23	66	6	105	128	22
1	анестезија са реаним.	30			4	14	12	
2	дечја хирургија	28				28		
3	дечја неурологија	8	8					
4	дечја психијатрија	2	2					
5	дерматовенерологија							
6	епидемиологија							
7	физикална медицина	26		1		5		20
8	гинеколог. и акушер.	93					93	
9	грудна хирургија							
10	хигијена	1			1			
11	имунологија							
12	инфектологија							
13	интерна медицина	5		1			2	2
14	клиничка биохемија	3	1	1		1		
15	клиничка фармакол.							
16	клиничка физиолог.							
17	максилофац. хирург.							
18	медицина рада							
19	медицина спорта							
20	микроб. са паразит.	3				1	2	
21	неурохирургија	2				2		
22	неурологија	3	2	1				
23	неуропсихијатрија	24	7	17				
24	нуклеарна медицина							
25	офталмологија	2	2					
26	општа хирургија							
27	општа медицина							
28	ортопедија							
29	оториноларингологија							
30	патолошка анатомија	4					4	
31	педијатрија	57				45	12	
32	плас. и рек. хирургија							
33	пнеумфтизиологија							
34	психијатрија	46	1	45				
35	радиологија	8			1	7		
36	социјална медицина	2				1	1	
37	судска медицина							
38	трансфузиологија	3				1	2	
39	ургентна медицина							
40	урологија							
41	медицинска статист. и информат.							
42	ваздухопловна мед.							

**ЛЕКАРИ У СПЕЦИЈАЛНИМ БОЛНИЦАМА ПРЕМА СПЕЦИЈАЛНОСТИ У 2013.
ГОДИНИ**

Табела 8 - наставак 5

Р. бр.	СПЕЦИЈАЛНОСТ	СВЕГА	СПЕЦИЈАЛНЕ БОЛНИЦЕ					
			СПЕЦИЈАЛНА БОЛНИЦА ЗА ЦЕРЕБРОВА СКУЛ. БОЛЕСТИ "Свети Сава"	СПЕЦ. БОЛ. ЗА ЦЕРЕБРАЛ. ПАРАЛИЗУ И РАЗВОЈНУ НЕУРОЛОГИЈУ	СПЕЦ. БОЛ. ЗА ИНТЕРНЕ БОЛЕСТИ МЛАДЕНОВАЦ	СПЕЦИЈАЛНА БОЛНИЦА ЗА РЕХАБИЛИТАЦИЈУ И ОРТОПЕДСКУ ПРОТЕТИКУ	СПЕЦИЈАЛНА БОЛНИЦА ЗА ЕНДЕМСКУ НЕФРОПАТИЈУ - ЛАЗАРЕВАЦ	СПЕЦИЈАЛНА БОЛНИЦА ЗА БОЛЕСТИ ЗАВИСНОСТИ
	1	2	3	4	5	7	8	9
	УКУПНО	186	82	15	30	16	18	25
	ЛЕКАРИ	17	12	1	2		1	1
	НА СПЕЦИЈАЛИЗАЦИЈИ	27	15		5	1	5	1
	СПЕЦИЈАЛИСТИ	142	55	14	23	15	12	23
1	анестезија са реаним.	3	3					
2	дечја хирургија							
3	дечја неурологија	1		1				
4	дечја психијатрија							
5	дерматовенерологија	2			2			
6	епидемиологија							
7	физикална медицина	25	1	10		14		
8	гинеколог. и акушер.							
9	грудна хирургија							
10	хигијена							
11	имунологија							
12	инфектологија							
13	интерна медицина	30	7		13	1	8	1
14	клиничка биохемија	3			1		1	1
15	клиничка фармакол.							
16	клиничка физиолог.							
17	максилофац. хирург.							
18	медицина рада							
19	медицина спорта							
20	микроб. са паразит.	2			2			
21	неурохирургија							
22	неурологија	28	26					2
23	неуропсихијатрија	10	3	1	1			5
24	нуклеарна медицина	1					1	
25	офталмологија	1	1					
26	општа хирургија							
27	општа медицина							
28	ортопедија							
29	оториноларингологија							
30	патолошка анатомија							
31	педијатрија	2		2				
32	плас. и рек. хирургија							
33	пнеумофтизиологија	2			2			
34	психијатрија	14						14
35	радиологија	16	14		1		1	
36	социјална медицина							
37	судска медицина							
38	трансфузиологија							
39	ургентна медицина							
40	урологија	1			1			
41	медицинска статист. и информат.	1					1	
42	ваздухопловна мед.							

**ЛЕКАРИ У ЗАВОДИМА И ИНСТИТУТИМА СА СТАЦИОНАРНОМ ПРЕМА
СПЕЦИЈАЛНОСТИ У 2013. ГОДИНИ**

Табела 8 - наставак 6

Р. бр.	СПЕЦИЈАЛНОСТ	С В Е Г А	ЗАВОДИ И ИНСТИТУТИ СА СТАЦИОНАРНОМ										
			ИНСТ. ЗА МЕНТ. ЗДРАВЉЕ	ИНСТ. ЗА ЗДР. ЗАШТ. МАЈКЕ И ДЕТ. СРБИЈЕ "ДР ВУКАН ЧУПИЋ"	ИНСТИТУТ ЗА РЕХАБИЛИТАЦИЈУ	ИНСТ. ЗА ОНК. И РАДИОЛОГИЈУ СРБИЈЕ	ИНСТИТУТ ЗА РЕУМАТОЛОГИЈУ	ИНСТ. ЗА КАРД. БОЛ. "ДЕДИЊЕ"	ИНСТ. ЗА ОРТ. ХИР. БОЛ. "БАЊИЦА"	ИНСТ. ЗА НЕОНАТОЛОГИЈУ	ЗАВ. ЗА ПСИХ. ПОР. И ГОВ. ПАТ. "ПРОФ. ДР ЦВЕТКО БРАЛОВИЋ"	ИНСТ. ЗА МЕД. РАДА СРБИЈЕ "ДР ДРАГОМИР КАРАЛОВИЋ"	3333 СТУДЕНАТА
0	1	2	3	4	5	6	7	8	9	10	11	12	13
	УКУПНО	855	61	165	43	164	48	126	130	37	8	28	45
	ЛЕКАРИ	41		10	1	3	3	1	8	2	1	2	10
	НА СПЕЦИЈАЛИЗАЦИЈИ	120	6	16	7	39	5	15	20	9			3
	СПЕЦИЈАЛИСТИ	694	55	139	35	122	40	110	102	26	7	26	32
1	анестезија са реаним.	51		11	1	8		15	15				1
2	дечја хирургија	25		25									
3	дечја неурологија	1									1		
4	дечја психијатрија	4	4										
5	дерматовенерологија	1											1
6	епидемиологија	4				2							2
7	физикална медицина	48		4	21		10	2	7	1	1		2
8	гинеколог. и акушер.	25		12		4						1	8
9	грудна хирургија	1				1							
10	хигијена	1											1
11	имунологија	3				1	1	1					
12	инфектологија												
13	интерна медицина	126			12	29	25	51	5			1	3
14	клиничка биохемија	4			1		1	2					
15	клиничка фармакол.	2				2							
16	клиничка физиолог.												
17	максилофац. хирург.												
18	медицина рада	17										17	
19	медицина спорта	1											1
20	микроб. са паразит.	4		3					1				
21	неурохирургија												
22	неурологија	3	1					2					
23	неуропсихијатрија	13	11						1				1
24	нуклеарна медицина	3				3							
25	офталмологија	10		3						2		2	3
26	општа хирургија	52				18		31	2				1
27	општа медицина	5											5
28	ортопедија	62							61			1	
29	оториноларингологија	9		6								1	2
30	патолошка анатомија	11		3		7		1					
31	педијатрија	92	1	60		4	1		1	23	2		
32	плас. и рек. хирургија	6				1			5				
33	пнеумофтизиологија	1										1	
34	психијатрија	43	38								3	1	1
35	радиологија	56		7		41	2	3	2			1	
36	социјална медицина	2		2									
37	судска медицина												
38	трансфузиологија	8		3		1		2	2				
39	ургентна медицина												
40	урологија												
41	медицинска статист. и информат.												
42	ваздухопловна мед.												

**ЛЕКАРИ У ЗАВОДИМА И ИНСТИТУТИМА БЕЗ СТАЦИОНАРА ПРЕМА
СПЕЦИЈАЛНОСТИ У 2013. ГОДИНИ**

Табела 8 - наставак 7

Р. бр.	СПЕЦИЈАЛНОСТ	С В Е Г А	ЗАВОДИ И ИНСТИТУТИ БЕЗ СТАЦИОНАРА									
			ГРАДСКИ ЗАВОД ЗА КОЖ. И ВЕН. БОЛЕСТИ	ГРАДСКИ ЗАВОД ЗА ПЛУЋНЕ БОЛЕСТИ И ТУБЕРКУЛОЗУ	ГРАДСКИ ЗАВОД ЗА ХИТНУ МЕДИЦИНСКУ ПОМОЋ	ГРАДСКИ ЗАВОД ЗА ГЕРОНТОЛОГИЈУ И ПАЛИАТИВНО ЗБРИЊАВАЊЕ	3333 РАДНИКА МУП-а	ЗАВОД ЗА БИОЦИДЕ И МЕДЕКОЛОГИЈУ	AIR SERBIA - AEROMEDICAL CENTRE	3333 РАДНИКА "ЖЕЛЕЗНИЦЕ СРБИЈЕ"	ИНСТ. ЗА ТРАНСФ. КРВИ СРБИЈЕ	ИНСТ. ЗА ВИРУС. ВАКЦИНЕ И СЕРУМЕ "ТОРЛАК"
0	1	2	3	4	5	6	7	8	9	10	11	12
УКУПНО		553	25	44	231	31	39	4	7	92	53	27
ЛЕКАРИ		120	2		65	3	4		4	22	10	10
НА СПЕЦИЈАЛИЗАЦИЈИ		81			64		2	2		8	5	
СПЕЦИЈАЛИСТИ		352	23	44	102	28	33	2	3	62	38	17
1	анестезија са реаним.	3			3							
2	дечја хирургија											
3	дечја неурологија											
4	дечја психијатрија											
5	дерматовенерологија	25	21		4							
6	епидемиологија	5				2		1		2		
7	физикална медицина	11			1	1	3			5		1
8	гинеколог. и акушер.	9			2		3			3		1
9	грудна хирургија											
10	хигијена											
11	имунологија	4									1	3
12	инфектологија	1			1							
13	интерна медицина	38		3	14	12	3			6		
14	клиничка биохемија	3		1						1		1
15	клиничка фармакол.	2				1				1		
16	клиничка физиолог.											
17	максилофац. хирург.											
18	медицина рада	16					7		2	7		
19	медицина спорта	1					1					
20	микроб. са паразит.	20	2	3						3	1	11
21	неурохирургија											
22	неурологија	3								3		
23	неуропсихијатрија	2				1	1					
24	нуклеарна медицина											
25	офталмологија	8			1		2			5		
26	општа хирургија	2			1					1		
27	општа медицина	41			23	6	6			6		
28	ортопедија са трауматологијом	1			1							
29	оториноларингологија	6					2			4		
30	патолошка анатомија											
31	педијатрија	16		5	9					2		
32	плас. и рек. хирургија	1			1							
33	пнеумофтизиологија	33		31		1				1		
34	психијатрија	6				2	2			2		
35	радиологија	11		1			2			8		
36	социјална медицина	3				2				1		
37	судска медицина											
38	трансфузиологија	36									36	
39	ургентна медицина	42			39		1	1		1		
40	урологија	1			1							
41	медицинска статист. и информат.	1			1							
42	ваздухопловна мед.	1							1			

**ЛЕКАРИ У ЗАВОДИМА ЗА ЈАВНО ЗДРАВЉЕ ПРЕМА
СПЕЦИЈАЛНОСТИМА У 2013. ГОДИНИ**

Табела 8 - наставак 8

Р. бр.	СПЕЦИЈАЛНОСТ	СВЕГА	ЗАВОДИ И ИНСТИТУТИ ЗА ЈАВНО ЗДРАВЉЕ	
			ГРАДСКИ ЗАВОД ЗА ЈАВНО ЗДРАВЉЕ	ИНСТИТУТ ЗА ЈАВНО ЗДРАВЉЕ СРБИЈЕ "Др Милан Јовановић- Батум"
0	1	2	3	4
	УКУПНО	117	60	57
	ЛЕКАРИ	8	4	4
	НА СПЕЦИЈАЛИЗАЦИЈИ	11	10	1
	СПЕЦИЈАЛИСТИ	98	46	52
1	анестезија са реаним.			
2	дечја хирургија			
3	дечја неурологија			
4	дечја психијатрија			
5	дерматовенерологија	2		2
6	епидемиологија	27	14	13
7	физикална медицина	1	1	
8	гинеколог. и акушер.	1		1
9	грудна хирургија			
10	хигијена	20	9	11
11	имунологија			
12	инфектологија			
13	интерна медицина			
14	клиничка биохемија			
15	клиничка фармакол.			
16	клиничка физиолог.			
17	максилофац. хирург.			
18	медицина рада			
19	медицина спорта			
20	микроб. са паразит.	21	11	10
21	неурохирургија			
22	неурологија			
23	неуропсихијатрија			
24	нуклеарна медицина			
25	офталмологија			
26	општа хирургија			
27	општа медицина	1	1	
28	ортопедија			
29	оториноларингологија			
30	патолошка анатомија			
31	педијатрија			
32	плас. и рек. хирургија			
33	пнеумофтизиологија			
34	психијатрија			
35	радиологија			
36	социјална медицина	25	10	15
37	судска медицина			
38	трансфузиологија			
39	ургентна медицина			
40	урологија			
41	медицинска статист. и информат.			
42	ваздухопловна мед.			

СТОМАТОЛОЗИ У ЗДРАВСТВЕНИМ УСТАНОВАМА ПРЕМА СПЕЦИЈАЛНОСТИ У 2013. ГОДИНИ

Табела 9

Р. бр.	СПЕЦИЈАЛНОСТ	ЗДРАВСТВЕНЕ УСТАНОВЕ																						
		ДОМОВИ ЗДРАВЉА														КЦС	КБЦ							
		БАРАЛЕВО	ВОЈКОВАЦ	ВРАЧАР	ГРОЦКА	ЗВЕДАРА	ЗЕМУН	ЛАЗРЕВАЦ	МЛАДЕНОВАЦ	НОВИ БЕОГРАД	ОБРЕНОВАЦ	ПАЛИУЛА	РАКОВИЦА	САВСКИ ВЕНАЦ	СОПОТ		СТАРИ ГРАД	ЧУКАЦИ	СЛУЖБА ЗА ОРГ. ПЛАН. МЕДИЦИНСКУ ИНФОРМАТИКУ	"ДР ДРАГИША МИШОВИЋ"	"ЗЕМУН"	"ЗВЕДАРА"	"БЕЖАНИНСКА КОСА"	
2	3	4	5	6	7	8	9	10	11	12	13	14	15	16	17	18	19	20	21	22	23			
0	1	2	3	4	5	6	7	8	9	10	11	12	13	14	15	16	17	18	19	20	21	22	23	
	УКУПНО	608	6	34	24	20	30	43	18	12	51	21	40	23	9	1	2	3	1					
	СТОМАТОЛОЗИ	178	4	13	11	8	11	15	9	5	11	9	20	3	4	14	10							
	НА СПЕЦИЈАЛИЗАЦИЈИ	6						2		1				2		1								
	СПЕЦИЈАЛИСТИ	424	2	21	13	12	19	26	9	7	40	11	20	18	9	1	20	24	3	1	2	3	1	
1	болести уста и парадонтологија	1																						
2	болести зуба	1																						
3	болести уста и зуба	12				2	1							1										
4	болести зуба и ендолонџија	38	2	1	1	3	5									4	2							
5	максилотофацијална хирургија	17																				2	1	1
6	микроб. са паразитологијом	1																						
7	општа стоматологија	32	3	4	1	1	1			5	2	1	2	1	1	1	5							
8	орална хирургија	36	1	2	1	2	3	2	1	2	1	1	1	1	1	1	2	1						
9	ортопедија вилице	60	1	4	3	2	4	3	2	1	5	2	4	2	1	2	2							
10	парадонтологија и орална медицина	21					2	1		2	1					1	1							
11	превентивна и деџа стоматологија	117	1	8	3	5	8	7	4	4	16	6	11	7	5	4	10	1						
12	медицинска биохемија	2																						
13	социјална медицина	14																		2	1	2		
14	судска медицина	1																						
15	стоматолошка протетика	71	3	1		2	7	1	1	5	1	2	4	1	6	3								

СТОМАТОЛОЗИ У ЗДРАВСТВЕНИМ УСТАНОВАМА ПРЕМА СПЕЦИЈАЛНОСТИ У 2013. ГОДИНИ

Табела 9 - наставак 1

Р. бр.	СПЕЦИЈАЛНОСТ	ЗДРАВСТВЕНЕ УСТАНОВЕ												ОСНИВАЧ ГРАД БЕОГРАД		
		КЛИНИКЕ		СПЕЦ. БОЛ.		ЗАВОДИ И ИНСТИТУТИ СА СТАЦИОНАРОМ						ЗАВОДИ И ИНСТИТУТИ БЕЗ СТАЦИОНАРА			ИНСТИТУТИ И ЗАВОДИ ЗА ЈАВНО ЗДРАВЉЕ	
		КЛИНИКЕ СТОМАТОЛОШКОГ ФАКУЛТЕТА	КЛИНИКА ЗА "Др Ласа Ласаревић"	СПЕЦИЈАЛНА ЗА РАЗВОЈНУ НЕУРОЛОГИЈУ	СПЕЦИЈАЛНА ЗА РЕХАБИЛИТАЦИЈУ И ОРТОПЕД. ПРОТЕТИКУ	ИНСТИТУТ ЗА ОНКОЛОГИЈУ И РАДИОЛОГИЈУ СРБИЈЕ	ЗАВ. ЗА ПСИХ. ПОР. И ГОВ. ПАТОЛОГИЈУ "ПРОФ. ДР ПВЕТКО БРАОВИЋ"	ЗАВОД ЗА ЗДР. ЗАШТИТУ СТУДЕНАТА	ИНСТ. ЗА ОРТ. ХИРУР. БОЛЕСТИ "ВАЊИЦА"	1 РАДСКИ ЗАВОД ЗА ПЕДИЈАТРИЈУ И ПЕДИЈАТРИЈУ	3333 РАДНИКА МУП-а	3333 РАДНИКА "ЖЕЛЕЗНИЦЕ СРБИЈЕ"	ГРАДСКИ ЗАВОД ЗА ЈАВНО ЗДРАВЉЕ		ИНСТ. ЗА ЈЗ СРБИЈЕ "Др Милан Јовановић-Ванут"	
0	1	24	25	26	27	28	29	30	31	32	33	34	35	36	37	
	УКУПНО	134	3	1	2	1	2	15	1	1	10	14	3	6	428	
	СТОМАТОЛОЗИ	18	2					5	1		1	4			152	
	НА СПЕЦИЈАЛИЗАЦИЈИ														6	
	СПЕЦИЈАЛИСТИ	116	1	1	2	1	2	10		1	9	10	3	6	270	
1	болести уста и парадонтологија														1	
2	болести зуба	1														
3	болести уста и зуба	7										1			4	
4	болести зуба и ендоперија	16						1			2	1			19	
5	максиллофацијална хирургија	11				1					1				4	
6	микроб. са паразитологијом	1														
7	општа стоматологија	1			1			2					1		29	
8	орална хирургија	13						1			1	1			21	
9	ортопедија вилице	17					1	2				1	1		40	
10	парадонтологија и орална медицина	9						1			1	2			9	
11	превентивна и де-ча стоматологија	12		1			1	1			1			1	100	
12	медицинска биохемија	2														
13	социјална медицина	2	1										1	5	3	
14	судска медицина	1														
15	стоматолошка протетика	23			1			2		1	3	4			40	

ФАРМАЦЕУТИ У ЗДРАВСТВЕНИМ УСТАНОВАМА ПРЕМА СПЕЦИЈАЛНОСТИ У 2013. ГОДИНИ

Табела 10

Р. бр.	СПЕЦИЈАЛНОСТ	ЗДРАВСТВЕНЕ УСТАНОВЕ											КЛИНИЧКИ ЦЕНТАР СРБИЈЕ				
		ДОМОВИ ЗДРАВЉА										ЧУКАРИЦА	ЦЕНТАР ЗА МЕДИЦИНСКУ БИОХЕМИЈУ	СЛУЖБА ЗА ФАРМАЦЕУТ. ДЕЛАТНОСТ И СНАБДЕВАЊЕ			
		ВОЈВОДИНА	БРАЧКА	ЗЕМЉИ	НОВИ БЕОГРАД	ОБРЕНОВАЦ	ПАЛИУЛА	РАКОВИЦА	СОПОТ	СТАРИ ГРАД							
0	1	2	3	4	5	6	7	8	9	10	11	12	13	14	15	16	
	УКУПНО	697	2	1	2	3	4	2	4	1	2	4	2	3	37	46	
	ФАРМАЦЕУТИ	528		1	2	2	2		1	1	1	2	2		2	15	
	НА СПЕЦИЈАЛИЗАЦИЈИ	34													1	11	
	СПЕЦИЈАЛИСТИ	135	2			1	2	2	3		1	2		2	24	21	
1	фармацеутска информатика	20															10
3	фармакоэкономија и фармацеутска педијатрија	4															
4	фармацеутска технологија	30															4
5	испитивање и контрола лекова	5															2
6	косметологија	2															2
7	лековито биље	1															
8	медицинска биохемија	67	2			1	2	2	3		1	2			2	24	
9	санитарна хемија	2															1
10	токсиколошка хемија	2															
11	фармацеутски менаџмент и маркетинг	2															2

ФАРМАЦЕУТИ У ЗДРАВСТВЕНИМ УСТАНОВАМА ПРЕМА СПЕЦИЈАЛНОСТИ У 2013. ГОДИНИ

Табела 10 - наставак 1

Р. бр.	СПЕЦИЈАЛНОСТ	ЗДРАВСТВЕНЕ УСТАНОВЕ																
		КЛИНИЧКО БОЛНИЧКИ ЦЕНТРИ				СПЕЦИЈАЛНЕ БОЛНИЦЕ				ЗАВОДИ И ИНСТИТУТИ СА СТАЦИОНАРНОМ								
		"Др Драгана Митовић" ДЕЛНИВЕ	"БЕЖАНИНСКА КОСА"	ЗЕМУН	"ЗВЕЗДАРА"	СПЕЦИЈАЛНИЦА ЗА ИНТЕРНЕ БОЛЕСТИ "МЛАДЕНОВАЦ"	СПЕЦИЈАЛНА БОЛ. ЗА "Свети Сава"	РЕХАБИЛИТАЦ. И ОРТОПЕД. ПРОТЕТИКУ	СПЕЦИЈАЛНА БОЛЕСТИ ЗАВИСНОСТИ	ИНСТИТУТ ЗА МЕНТАЛНО ЗДРАВЉЕ	ИНСТИТУТ ЗА КАРДИОВАСК. БОЛЕСТИ "ДЕЛНИВЕ"	ИНСТИТУТ ЗА ЗДР. ЗАШТ. МАКЕ И ДЕТЕТА СРБИЈЕ "Др ВУКАН ЧУПИЋ"	ИНСТИТУТ ЗА ОНКОЛОГИЈУ И РАДИОЛОГИЈУ СРБИЈЕ	ИНСТИТУТ ЗА РЕХАБИЛИТАЦИЈУ	ИНСТИТУТ ЗА РЕМАТОЛОГИЈУ	ИНСТИТУТ ЗА ОРТОПЕДСКО ХИРУРШКЕ БОЛЕСТИ "БРАЊИЦА"	ИНСТИТУТ ЗА НЕОНАТОЛОГИЈУ	ЗАВОЈ ЗА ЗДР. ЗАШТ. СТУДЕНАТА
0	1	31	32	33	34	35	36	37	38	39	40	41	42	43	44	45	46	47
	УКУПНО	8	7	8	10	1	4	1	1	1	1	6	5	1	2	5	3	2
	ФАРМАЦЕУТИ	2	2	3	3	1	2		1	1	1	1	1		1	1	2	1
	НА СПЕЦИЈАЛИЗАЦИЈИ	2			2	1	1	1				2			1			
	СПЕЦИЈАЛИСТИ	4	5	5	5	1	1					3	4	1		2	1	1
1	фармацеутска информатика			1	2													
3	фармакоэкономија и фармацеутска легислатива		1															
4	фармацеутска технологија				1													
5	испитивање и контрола лекова											1						
6	козметологија																	
7	лековито биље																	
8	медицинска биохемија	4	4	4	2		1					2	2	1		1	1	1
9	санитарна хемија																	
10	токсиколошка хемија																1	
11	фармацеутски менаџмент и маркетинг																	

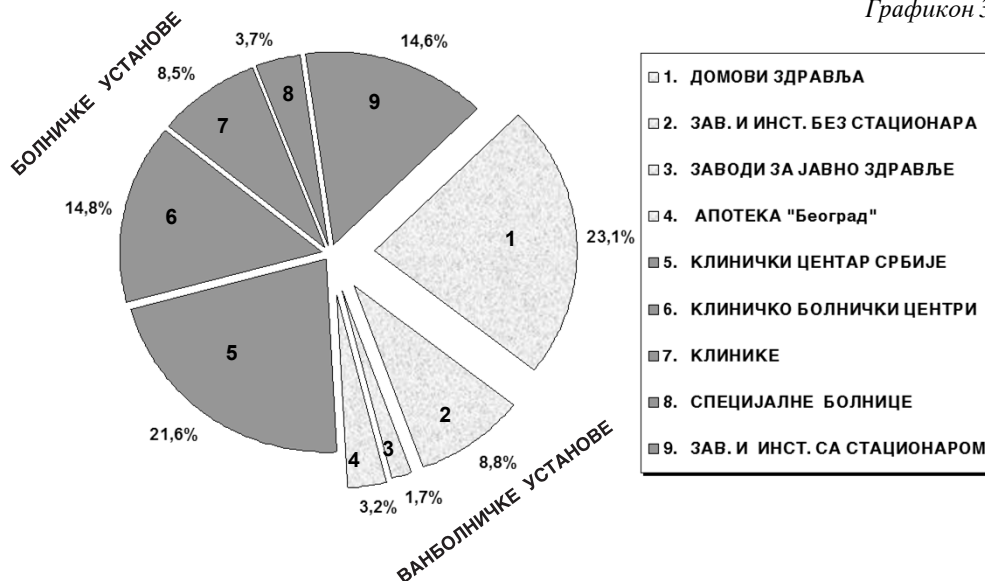
ФАРМАЦЕУТИ У ЗДРАВСТВЕНИМ УСТАНОВАМА ПРЕМА СПЕЦИЈАЛНОСТИ У 2013. ГОДИНИ

Табела 10 - наставак 2

Р. бр.	СПЕЦИЈАЛНОСТ	ЗДРАВСТВЕНЕ УСТАНОВЕ											АПТЕКА "БЕОГРАД"	ОСНИВАЧ ГРАД БЕОГРАД	
		ЗАВОДИ И ИНСТИТУТИ БЕЗ СТАЦИОНАРА				ИНСТИТУТИ И ЗАВОДИ ЗА ЈАВНО ЗДРАВЉЕ			КЛИНИКЕ						
		ГЗ ЗА ХИТНУ МЕДИЦИНСКУ ПОМОЋ	3333 РАДНИКА МУП	AIR SERBIA - АЕРОМЕДИСАЛ СЕНТРЕ	ИНСТИТУТ ЗА ТРАНСФУЗИЈУ КРВИ СРБИЈЕ	3333 РАДНИКА "ЖЕЛЕЗНИЦА СРБИЈЕ"	ИНСТА ЗА ВИРУСОЛОГИЈУ, ВАКЦИНЕ И СЕРУМЕ "ТОРЛАК"	ГРАДСКИ ЗАВОД ЗА ЈАВНО ЗДРАВЉЕ	ИНСТИТУТ ЗА ЈАВНО ЗДРАВЉЕ "Др Милош Јовановић-Витни"	УНИВЕРЗИТЕТСКА ДЕЧА КЛИНИКА	КЛИНИКЕ СТОМАТОЛОШКОК ФАКУЛТЕТА	КЛИНИКА ЗА ПСИХИАТ. БОЛ. "Лазар Дасаревић"			ГИНЕКОЛОШКО-АКУШЕРСКА КЛИНИКА "НАРОДНИ ФРОНТ"
0	1	17	18	19	20	21	22	23	24	25	26	27	28	29	30
	УКУПНО	4	4	1	6	8	22	2	3	2	1	3	2	460	522
	ФАРМАЦЕУТИ	4	3	1	1	7	17		2	2		3	2	432	457
	НА СПЕЦИЈАЛИЗАЦИЈИ							1							4
	СПЕЦИЈАЛИСТИ		1		5	1	5	1	1		1			28	61
1	фармацеутска информатика													5	8
3	фармакоэкономија и фармацеутска легислатива						3								1
4	фармацеутска технологија				2	2	2							21	22
5	испитивање и контрола лекова				1									1	1
6	козметологија														
7	лековито биље													1	1
8	медицинска бнохемија		1		2			1			1				28
9	санитарна хемија								1						
10	токсиколошка хемија					1									
11	фармацеутски менаџмент и маркетинг														

**ЗАПОСЛЕНИ У ЗДРАВСТВЕНИМ УСТАНОВАМА
У БЕОГРАДУ ПРЕМА ТИПУ УСТАНОВЕ У 2013. ГОДИНИ**

Графикон 3



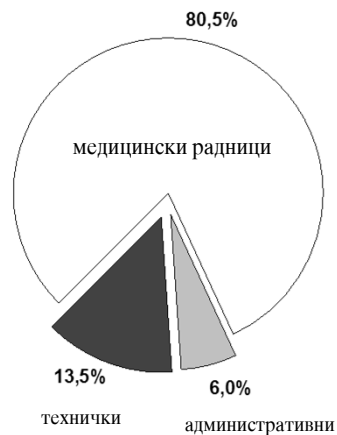
**ЗАПОСЛЕНИ У ЗДРАВСТВЕНИМ УСТАНОВАМА
У БЕОГРАДУ ПРЕМА ПРОФИЛУ РАДНИКА
У 2013. ГОДИНИ**

Графикон 4

БОЛНИЧКЕ УСТАНОВЕ

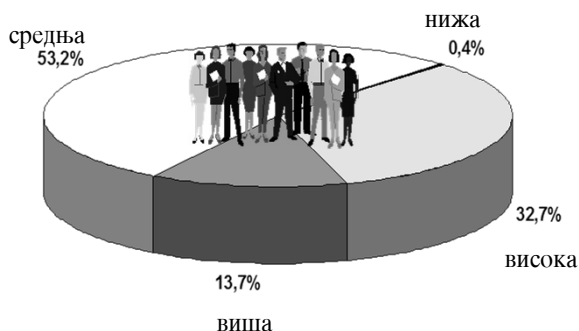


ВАНБОЛНИЧКЕ УСТАНОВЕ



**ЗАПОСЛЕНИ МЕДИЦИНСКИ РАДНИЦИ И САРАДНИЦИ
У ЗДРАВСТВЕНИМ УСТАНОВАМА У БЕОГРАДУ
ПРЕМА СТЕПЕНУ СТРУЧНЕ СПРЕМЕ
У 2013. ГОДИНИ**

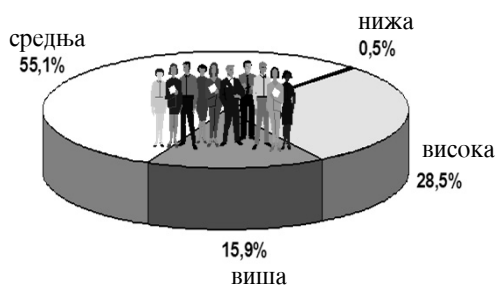
Графикон 5



**ЗАПОСЛЕНИ МЕДИЦИНСКИ РАДНИЦИ И САРАДНИЦИ
У ЗДРАВСТВЕНИМ УСТАНОВАМА У БЕОГРАДУ
ПРЕМА СТЕПЕНУ СТРУЧНЕ СПРЕМЕ
У 2013. ГОДИНИ**

Графикон 6

БОЛНИЧКЕ УСТАНОВЕ



ВАНБОЛНИЧКЕ УСТАНОВЕ



**ЗБИРНИ ПОДАЦИ
ИЗ ПРИМАРНЕ
ЗДРАВСТВЕНЕ
ЗАШТИТЕ**

З

У овом поглављу сумарно су дати подаци који се односе на примарну здравствену заштиту у државном сектору.

Приказани подаци говоре о укупном броју посета остварених због превентивних разлога, као и због лечења и терапије код лекара и осталих медицинских радника. Поред тога, приказан је и укупан број постављених коначних дијагноза у свим делатностима примарне здравствене заштите (осим стоматологије).

Од свих посета у ординацији код лекара током 2013. године 9,5% (837450) биле су превентивне посете. Обављено је 546510 систематских прегледа и 210926 посета ради контролних прегледа. Посете ради дијагностике и лечења заступљене су са 90,5% (3439841 прва посета и 7996950 укупних посета).

Свака епизода лечења у куративном делу, у просеку је имала 2-3 посете. Истовремено је обављено 57447 кућних посета лекара, што износи 0,7% свих посета лекару ради дијагностике и лечења.

Вредности стопа пет најчешћих група болести од којих су оболевали Београђани су:

- Болести система за дисање 640/1000,
- Болести система за крвоток 223/1000,
- Болести мокраћно-полног система 199/1000,
- Симптоми, знаци и патолошки клинички и лабораторијски налази 171/1000,
- Болести мишићно-коштаног система и везивног ткива 137/1000.

Урођене наказности, деформитети и хромозомске аберације са стопом од 9,0/1000 су се скоро утростручиле у односу на 2011. годину, када је вредност износила 3,2/1000, могу се као и претходне године правдати чињеницом ревноснијих пријава видних деформитета на рођењу.

**УКУПАН БРОЈ ПОСЕТА У ПРИМАРНОЈ ЗДРАВСТВЕНОЈ ЗАШТИТИ У ЗДРАВСТВЕНИМ УСТАНОВАМА У БЕОГРАДУ
У 2013. ГОДИНИ**

Табела 11

Р. бр.	ЗДРАВСТВЕНА УСТАНОВА	ПРЕВЕНТИВА					КУРАТИВА				
		УКУПНО	ОД ТОГА ПРВЕ	СИСТЕМАТ СКИ	КОНТРОЛ НИ	У ОРДНАЦИЈИ КОД ЛЕКАРА	ОСТАЛИХ МЕДИЦИНСКИХ РАДНИКА	ЛЕКАРА	КУРЊЕ	ОСТАЛИХ МЕДИЦИНСКИХ РАДНИКА	
											УКУПНО
0	1	2	3	4	5	6	7	8	9	10	
	УКУПНО	837450	80014	546510	210926	7996950	3439841	2373322	57447	218243	
1.	ДЗ "Др Милорад Влажковић" - Барјачево	12589	1350	7384	3855	122730	59650	50153			
2.	ДЗ Вождовац	79822	10577	47030	22215	709072	293697	156341	552	2	
3.	ДЗ Врачар	40385	1546	29116	9723	256779	113808	79492			
4.	ДЗ - Гроцка	26760	5253	16170	5337	299364	153289	138268			
5.	ДЗ Звездара	54050	8443	35912	9695	553801	238018	118571	1361	48976	
6.	ДЗ Земун	78192	5599	50420	22173	928186	381060	249828		15856	
7.	ДЗ "Др Ђорђе Ковачевић" - Лазаревац	32405	1648	17790	12967	306118	130783	150017			
8.	ДЗ Младеновац	18639	1671	13031	3937	297110	119596	102225	486	1016	
9.	ДЗ Нови Београд	89830	6774	69630	13426	932447	465431	331967	14081	50718	
10.	ДЗ Обреновац	39167	2393	22425	14349	337194	142465	121204			
11.	ДЗ "Др Мишутин Ивковић" - Палилула	77547	8029	43880	25638	794609	325011	258997	276	24951	
12.	ДЗ Раковица	64533	6955	38646	18932	487000	254637	113704	22661	16345	
13.	ДЗ Савски венац	30007	3843	17465	8699	255196	126142	74231	3454	13071	
14.	ДЗ Сопот	5574	459	4029	1086	106532	36038	32687	258		
15.	ДЗ Стари град	41935	2763	21992	17180	384972	153700	70312	7352	15041	
16.	ДЗ "Др Симо Милошевић" - Чукарица	88221	6218	68369	13634	845269	285942	188539	6265	31156	
17.	Завод за здравствену заштиту студената	32741	5347	27394		87640	50178	23332			
18.	Завод за здравствену заштиту радника МУП-а	5975	646	4275	1054	98835	24013	80570			
19.	Градски завод за хитну медицинску помоћ					29918	29918				
20.	Градски завод за геронтологију и палијативно збрињавање					5993	3495	557	701	1111	
21.	Завод за здравствену заштиту радника "Железнице Србије"	19078	500	11552	7026	158185	52970	32327			

**УКУПАН БРОЈ ОБОЉЕЊА И СТАЊА У ПРИМАРНОЈ ЗДРАВСТВЕНОЈ
ЗАШТИТИ У БЕОГРАДУ У 2013. ГОДИНИ**

Табела 12

<i>Р. бр.</i>	МОРБИДИТЕТНА ЛИСТА (10 МКБ)	ШИФРА	УКУПНО
<i>0</i>	<i>1</i>	<i>2</i>	<i>3</i>
ГРУПА I - XIX	УКУПНО БЕОГРАД	A00 - T98	3521901
ГРУПА I	ЗАРАЗНЕ БОЛЕСТИ И ПАРАЗИТАРНЕ БОЛЕСТИ	A00 - B99	173605
003	<i>Shigellosis</i>	A03	3
004	<i>Amoebiasis</i>	A06	17
005	<i>Diarrhoea et gastroenteritis</i>	A09	8758
006	<i>Друге заразне болести</i>	A02,A04-A05,A07- A08	34092
007	<i>Tuberculosis pulmonis</i>	A15-A16	233
008	<i>Tuberculosis alia</i>	A17-A19	27
010	<i>Brucellosis</i>	A23	
015	<i>Pertussis</i>	A37	1
016	<i>Infectio meningococcica</i>	A39	3
017	<i>Septicaemia</i>	A40-A41	44
018	<i>Друге бактеријске болести</i>	A21-A49	1994
019	<i>Syphilis congenita</i>	A50	
020	<i>Syphilis recens</i>	A51	1
021	<i>Syphilis tarda et alia</i>	A52-A53	3
022	<i>Infectio gonococcica</i>	A54	5
023	<i>Infectiones sexuales chlamydiales</i>	A55-A56	506
024	<i>Друге инфекције претежно пренете полним путем</i>	A57-A64	2374
025	<i>Febris recurrens</i>	A68	
030	<i>Encephalitis viralis</i>	A83-A86	52
032	<i>Друге артроподне вирусне грознице и вирусне хеморагијске грознице</i>	A90-A94,A96-A99	58
033	<i>Infectiones herpesvirales</i>	B00	2683
034	<i>Varicella et Herpes zoster</i>	B01-B02	17378
035	<i>Morbilli</i>	B05	15
036	<i>Rubeola</i>	B06	9
037	<i>Hepatitis acuta B</i>	B16	92
038	<i>Друга вирусна жутица</i>	B15,B17-B19	969
039	<i>Morbus HIV</i>	B20-B24	61
040	<i>Parotitis</i>	B26	98
041	<i>Друге вирусне болести</i>	A81-A89,B03-B34	80441
042	<i>Mycoses</i>	B35-B49	18661
043	<i>Malaria</i>	B50-B54	
045	<i>Tripanosomiasis</i>	B56-B57	
047	<i>Infectiones trematodicae aliae</i>	B66	
048	<i>Echinococcosis</i>	B67	56

**УКУПАН БРОЈ ОБОЉЕЊА И СТАЊА У ПРИМАРНОЈ ЗДРАВСТВЕНОЈ
ЗАШТИТИ У БЕОГРАДУ У 2013. ГОДИНИ**

Табела 12

<i>Р. бр.</i>	МОРБИДИТЕТНА ЛИСТА (10 МКБ)	ШИФРА	УКУПНО
<i>0</i>	<i>1</i>	<i>2</i>	<i>3</i>
053	<i>Друге хелминтијазе</i>	B68-B83	646
054	<i>Sequelaе tuberculosis</i>	B90	131
057	<i>Друге заразне болести и паразитарне болести</i>	A65-A79,B58-B99	4194
ГРУПА II	ТУМОРИ	C00 - D48	69533
058	<i>Злоћудни тумори усне, усне дупље и ждрела</i>	C00-C14	401
059	<i>Neoplasma malignum oesophagi</i>	C15	93
060	<i>Neoplasma malignum gasteris</i>	C16	508
061	<i>Neoplasma malignum coli</i>	C18	1695
062	<i>Злоћудни тумори ректосигмоидног споја дебелог црева, чмара и чмарног канала</i>	C19-C21	1571
063	<i>Neoplasma malignum hepatis et ductuum biliarum intrahepaticorum</i>	C22	273
064	<i>Neoplasma malignum pancreatis</i>	C25	421
065	<i>Други злоћудни тумори органа за варење</i>	C17-C26	205
066	<i>Neoplasma malignum laryngis</i>	C32	531
067	<i>Neoplasma malignum tracheae, bronchi et pulmonis</i>	C33-C34	2859
068	<i>Други злоћудни тумори органа за дисање и интраторакалних органа</i>	C30-C39	132
069	<i>Злоћудни тумор кости и зглобне хрскавице</i>	C40-C41	120
070	<i>Melanoma malignum cutis</i>	C43	507
071	<i>Neoplasma malignum cutis aliud</i>	C44	1430
072	<i>Злоћудни тумори везивног и меког ткива</i>	C45-C49	177
073	<i>Neoplasma malignum mammae</i>	C50	6033
074	<i>Neoplasma malignum cervicis uteri</i>	C53	823
075	<i>Neoplasma malignum corporis uteri</i>	C54-C55	706
076	<i>Други злоћудни тумори женских полних органа</i>	C51-C58	675
077	<i>Neoplasma malignum prostatae</i>	C61	1757
078	<i>Други злоћудни тумори мушких полних органа</i>	C60-C63	453
079	<i>Neoplasma malignum vesicae urinariae</i>	C67	1231
080	<i>Други злоћудни тумори система за мокрење</i>	C64-C68	1230
081	<i>Neoplasma malignum oculi et adnexorum oculi</i>	C69	61
082	<i>Neoplasma malignum cerebri</i>	C71	443
083	<i>Злоћудни тумори других делова централног нервног система</i>	C70,C72	122
084	<i>Други секундарни, злоћудни тумори неозначених других локализација</i>	C73-C80,C97	2364
085	<i>Morbus Hodgkin</i>	C81	232
086	<i>Lymphoma non - Hodgkin</i>	C82-C85	813
087	<i>Leucaemia</i>	C91-C95	619

**УКУПАН БРОЈ ОБОЉЕЊА И СТАЊА У ПРИМАРНОЈ ЗДРАВСТВЕНОЈ
ЗАШТИТИ У БЕОГРАДУ У 2013. ГОДИНИ**

Табела 12

<i>Р. бр.</i>	МОРБИДИТЕТНА ЛИСТА (10 МКБ)	ШИФРА	УКУПНО
<i>0</i>	<i>1</i>	<i>2</i>	<i>3</i>
088	<i>Други злоћудни тумори лимфне жлезде, крвне лозе и сродног ткива</i>	C88-C90,C96	302
089	<i>Carcinoma in situ cervicis uteri</i>	D06	147
090	<i>Neoplasma benignum cutis</i>	D22-D23	13101
091	<i>Neoplasma benignum mammae</i>	D24	3619
092	<i>Leiomyoma uteri</i>	D25	5076
093	<i>Neoplasma benignum ovarii</i>	D27	2803
094	<i>Neoplasma benignum organorum urinariorum</i>	D30	293
095	<i>Neoplasmata benigna cerebri et systematis nervosi, centralis partium aliorum</i>	D33	297
096	<i>Доброћудни тумори, други тумори "ин ситу" и тумори неизвесног и непознатог исхода</i>	D00-D48	15410
ГРУПА III	БОЛЕСТИ КРВИ И КРВОТВОРНИХ ОРГАНА И ПОРЕМЕЋАЈИ ИМУНИТЕТА	D50 - D89	39282
097	<i>Anaemia sideropenica</i>	D50	31859
098	<i>Друге слабокрвности</i>	D51-D64	3162
099	<i>Хеморагијска стања и друге болести крви и крвотворних органа</i>	D65-D77	3429
100	<i>Неки поремећаји имуног система</i>	D80-D89	832
ГРУПА IV	БОЛЕСТИ ЖЛЕЗДА СА УНУТРАШЊИМ ЛУЧЕЊЕМ, ИСХРАНЕ И МЕТАБОЛИЗМА	E00 - E90	145384
101	<i>Поремећаји штитасте жлезде због недостатка јода</i>	E00-E02	1046
102	<i>Thyreotoxicosis</i>	E05	3033
103	<i>Други поремећаји штитасте жлезде</i>	E03-E07	22114
104	<i>Diabetes mellitus</i>	E10-E14	51217
105	<i>Потхрањеност</i>	E40-E46	859
106	<i>Avitaminosis A</i>	E50	32
107	<i>Други недостаци витамина</i>	E51-E56	859
108	<i>Sequelae malnutritionis et deficientiae materiarum nutritivarum aliae</i>	E64	29
109	<i>Obesitas</i>	E66	13156
110	<i>Dehydratio et hypovolaemia</i>	E86	311
111	<i>Други поремећаји жлезда са унутрашњим лучењем, исхране и метаболизма</i>	E15-E90	52728
ГРУПА V	ДУШЕВНИ ПОРЕМЕЋАЈИ И ПОРЕМЕЋАЈИ ПОНАШАЊА	F00 - F99	113229
112	<i>Dementia</i>	F00-F03	3575
113	<i>Disordines mentales et disordines morum propter usum alcoholis (Alcoholismus)</i>	F10	2220
114	<i>Душевни поремећаји и поремећаји понашања узроковани употребом дрога</i>	F11-F19	1971

**УКУПАН БРОЈ ОБОЉЕЊА И СТАЊА У ПРИМАРНОЈ ЗДРАВСТВЕНОЈ
ЗАШТИТИ У БЕОГРАДУ У 2013. ГОДИНИ**

Табела 12

<i>Р. бр.</i>	МОРБИДИТЕТНА ЛИСТА (10 МКБ)	ШИФРА	УКУПНО
<i>0</i>	<i>1</i>	<i>2</i>	<i>3</i>
115	<i>Схизофренија, схиотипски поремећаји, суманути поремећаји</i>	F20-F29	8376
116	<i>Поремећаји расположења (афективни поремећаји)</i>	F30-F39	30355
117	<i>Неуротски, стресогени и соматоформни поремећаји</i>	F40-F48	45775
118	<i>Retardatio mentalis</i>	F70-F79	1024
119	<i>Други душевни поремећаји и поремећаји понашања</i>	F04-F99	19933
ГРУПА VI	БОЛЕСТИ НЕРВНОГ СИСТЕМА	G00 - G99	57562
120	<i>Запаљењске болести централног нервног система</i>	G00-G09	114
121	<i>Morbus Parkinson</i>	G20	2477
122	<i>Morbus Alzheimer</i>	G30	1957
123	<i>Sclerosis multiplex</i>	G35	1311
124	<i>Epilepsia</i>	G40-G41	7946
125	<i>Мигрена и друге главобоље</i>	G43-G44	20213
126	<i>Ischaemia cerebri transitiva et syndromae affines</i>	G45	2150
127	<i>Поремећаји нерава, коренова живаца и снопова живаца</i>	G50-G59	7599
128	<i>Мождана парализа и други синдроми парализе</i>	G80-G83	3130
129	<i>Друге болести нервног система</i>	G10-G99	10665
ГРУПА VII	БОЛЕСТИ ОКА И ПРИПОЈАКА ОКА	H00 - H59	98392
130	<i>Болести очног капка</i>	H00-H01	5297
131	<i>Болести вежњаче ока</i>	H10-H13	34883
132	<i>Болести беоњаче и рожњаче</i>	H15-H19	1259
133	<i>Катаракта и друга обољења сочива</i>	H25-H28	9036
134	<i>Ablatio retinae et ruptura retinae</i>	H33	321
135	<i>Glaukoma</i>	H40-H42	10214
136	<i>Strabismus</i>	H49-H50	1000
137	<i>Anomaliae refractionis et anomaliae accommodationis</i>	H52	18601
138	<i>Ataurosis et amblyopia</i>	H54	519
139	<i>Други поремећаји ока и припојака ока</i>	H02-H59	17262
ГРУПА VIII	БОЛЕСТИ УВА И МАСТОИДНОГ НАСТАВКА	H60-H95	112144
140	<i>Болести средњег уха и болести мастоидног наставка</i>	H65-H75	53912
141	<i>Surditas</i>	H90-H91	6460

**УКУПАН БРОЈ ОБОЉЕЊА И СТАЊА У ПРИМАРНОЈ ЗДРАВСТВЕНОЈ
ЗАШТИТИ У БЕОГРАДУ У 2013. ГОДИНИ**

Табела 12

<i>Р. бр.</i>	МОРБИДИТЕТНА ЛИСТА (10 МКБ)	ШИФРА	УКУПНО
<i>0</i>	<i>1</i>	<i>2</i>	<i>3</i>
142	<i>Друге болести ува и болести мастодног наставка</i>	H60-H95	51772
ГРУПА IX	БОЛЕСТИ СИСТЕМА КРВОТОКА	I00 - I99	370256
144	<i>Хроничне реуматске болести срца</i>	I05-I09	713
145	<i>Hypertensio arterialis essentialis (primaria)</i>	I10	215399
146	<i>Друге болести крвног притиска</i>	I11-I15	3864
147	<i>Infarctus myocardi acutus</i>	I21-I22	6947
148	<i>Друге исхемијске болести срца</i>	I20-I25	32010
149	<i>Embolia pulmonis</i>	I26	805
150	<i>Поремећаји спроводног система срца и аритмије срца</i>	I44-I49	35004
151	<i>Insufficiencia cordis</i>	I50	5218
152	<i>Друге болести срца</i>	I27-I52	15689
153	<i>Крварења у мозгу</i>	I60-I62	537
154	<i>Infarctus cerebri</i>	I63	8409
155	<i>Apoplexia cerebri</i>	I64	165
156	<i>Друге болести крвних судова мозга</i>	I65-I69	7585
157	<i>Atherosclerosis</i>	I70	2963
158	<i>Morbi vasorum periphericorum alii</i>	I73	862
159	<i>Embolia arteriarum et thrombosis arteriarum</i>	I74	214
160	<i>Друге болести артерија, артериола и капилара</i>	I71-I72, I77-I79	2793
161	<i>Запаљење вена, запаљење вена са тромбозом, емболија и тромбоза вена</i>	I80-I82	4805
162	<i>Varices venarum extremitatum inferiorum</i>	I83	9230
163	<i>Haemorrhoides</i>	I84	8243
164	<i>Друге болести крвотока</i>	I85-I99	8801
ГРУПА X	БОЛЕСТИ СИСТЕМА ЗА ДИСАЊЕ	J00 - J99	1062795
165	<i>Pharyngitis acuta et tonsillitis acuta</i>	J02-J03	388036
166	<i>Laryngitis et tracheitis acuta</i>	J04	54385
167	<i>Infectiones tractus respiratorii superioris multiplices acutae loci non specificatis</i>	J00-J01, J05-J06	366225
168	<i>Influenza</i>	J10-J11	17678
169	<i>Pneumonia</i>	J12-J18	11093
170	<i>Bronchitis acuta et bronchiolitis acuta</i>	J20-J21	114270
171	<i>Sinusitis chronica</i>	J32	5834
172	<i>Друге болести носа и синуса носа</i>	J30-J31, J33-J34	28641
173	<i>Morbi tonsilarum et vegetationum adenoidium chronici</i>	J35	9185
174	<i>Друге болести горњег дела система за дисање</i>	J36-J39	3554

**УКУПАН БРОЈ ОБОЉЕЊА И СТАЊА У ПРИМАРНОЈ ЗДРАВСТВЕНОЈ
ЗАШТИТИ У БЕОГРАДУ У 2013. ГОДИНИ**

Табела 12

<i>Р. бр.</i>	МОРБИДИТЕТНА ЛИСТА (10 МКБ)	ШИФРА	УКУПНО
<i>0</i>	<i>1</i>	<i>2</i>	<i>3</i>
175	<i>Запаљење душница, емфизем и друге обструктивне болести плућа</i>	J40-J44	32020
176	<i>Asthma bronchiale</i>	J45-J46	25878
177	<i>Bronchiectasia</i>	J47	387
178	<i>Pneumocoinosis</i>	J60-J65	75
179	<i>Друге болести система за дисање</i>	J22, J66-J99	5534
ГРУПА XI	БОЛЕСТИ СИСТЕМА ЗА ВАРЕЊЕ	K00 - K93	140504
180	<i>Caries dentium</i>	K02	346
181	<i>Друге болести зуба и потпорних структура</i>	K00-K01, K03-K08	4324
182	<i>Друге болести усне дупље, пљувачних жлезда и вилица</i>	K09-K14	5424
183	<i>Ulcus ventriculi et ulcus duodeni</i>	K25-K27	3863
184	<i>Gastritis et duodenitis</i>	K29	16618
185	<i>Друге болести једњака, желуца и дванаестопалачног црева</i>	K20-K31	43856
186	<i>Болести слепог црева</i>	K35, K38	1264
187	<i>Hernia inguinalis</i>	K40	9340
188	<i>Hernia femoralis</i>	K41-K46	3761
189	<i>Morbus Crohn et colitis ulcerosa</i>	K50-K51	2315
190	<i>Ileus paralyticus et obstructio intestinalis, sine hernia</i>	K56	1150
191	<i>Diverticulosis intestini</i>	K57	1084
192	<i>Друге болести црева и потрбушнице</i>	K52-K67	25791
193	<i>Morbus hepatis alcoholicus</i>	K70	581
194	<i>Друге болести јетре</i>	K71-K77	5238
195	<i>Cholelithiasis et cholecystitis</i>	K80-K81	9845
196	<i>Акутно запаљење и друге болести гуштераче</i>	K85-K86	817
197	<i>Друге болести система за варење</i>	K82-K83, K87-K93	4887
ГРУПА XII	БОЛЕСТИ КОЖЕ И ПОТКОЖНОГ ТКИВА	L00 - L90	123839
198	<i>Инфекције коже и поткожног ткива</i>	L00-L08	41561
199	<i>Друге болести коже и поткожног ткива</i>	L10-L99	82278
ГРУПА XIII	БОЛЕСТИ МИШИЋНО-КОШТАНОГ СИСТЕМА И ВЕЗИВНОГ ТКИВА	M00 - M99	226796
200	<i>Запаљење зглобова</i>	M05-M14	8362
201	<i>Дегенеративно обољење зглоба</i>	M15-M19	30603
202	<i>Стечени деформитети удова</i>	M20-M21	6665
203	<i>Друга обољења зглобова</i>	M00-M03, M22-M25	11498
204	<i>Системска обољења везивног ткива</i>	M30-M36	2295
205	<i>Поремећаји вратног и другог међупршљенског диска</i>	M50-M51	7663

**УКУПАН БРОЈ ОБОЉЕЊА И СТАЊА У ПРИМАРНОЈ ЗДРАВСТВЕНОЈ
ЗАШТИТИ У БЕОГРАДУ У 2013. ГОДИНИ**

Табела 12

<i>Р. бр.</i>	МОРБИДИТЕТНА ЛИСТА (10 МКБ)	ШИФРА	УКУПНО
<i>0</i>	<i>1</i>	<i>2</i>	<i>3</i>
206	<i>Друга обољења леђа</i>	M40-M54	120100
207	<i>Болести меког ткива</i>	M60-M79	25853
208	<i>Поремећаји структуре и густине костију</i>	M80-M85	11088
209	<i>Osteomyelitis</i>	M86	172
210	<i>Друге болести мишићно-коштаног система и везивног ткива</i>	M87-M99	2497
ГРУПА XIV	БОЛЕСТИ МОКРАЋНО-ПОЛНОГ СИСТЕМА	N00 - N99	330535
211	<i>Акутни и прогресивни бубрежни синдроми</i>	N00 - N01	143
212	<i>Друге болести гломерула бубрега</i>	N02-N08	1063
213	<i>Болести каналића бубрега и међућелијског ткива</i>	N10-N16	5358
214	<i>Недовољна функција бубрега</i>	N17-N19	4940
215	<i>Мокраћни каменци</i>	N20-N23	18151
216	<i>Cystitis</i>	N30	83985
217	<i>Друге болести система за мокрење</i>	N25-N39	41494
218	<i>Hyperplasia prostatica</i>	N40	21251
219	<i>Morbi prostaticae alii</i>	N41-N42	1367
220	<i>Hydrocele et spermatocele</i>	N43	947
221	<i>Phymosis et paraphymosis</i>	N47	3632
222	<i>Друге болести мушких полних органа</i>	N44-N51	5764
223	<i>Болести дојке</i>	N60-N64	24610
224	<i>Salpingitis et oophoritis</i>	N70	11344
225	<i>Cervicitis uteri</i>	N72	14338
226	<i>Друга запаљења женских карличних органа</i>	N71,N73-N77	27712
227	<i>Endometriosis</i>	N80	1057
228	<i>Prolapsus genitaliorum feminarum</i>	N81	2438
229	<i>Morbi ovarii, tubae uterinae et parametriae non inflammatorii</i>	N83	3259
230	<i>Поремећаји менструације</i>	N91-N92	19957
231	<i>Morbi climacterici</i>	N95	15805
232	<i>Sterilitas feminae</i>	N97	5728
233	<i>Друга обољења полно-мокраћног пута</i>	N82-N99	16192
ГРУПА XV	ТРУДНОЋА, РАЂАЊЕ И БАБИЊЕ	O00 - O99	8883
234	<i>Abortus spontaneus</i>	O03	61
235	<i>Abortus medicalis</i>	O04	4
236	<i>Друге трудноће са побачајем</i>	O00-O02,O05-O08	260
237	<i>Оток, беланчевине у мокраћи и повишен притисак у трудноћи, порођају и порођајном периоду</i>	O10-O16	938

**УКУПАН БРОЈ ОБОЉЕЊА И СТАЊА У ПРИМАРНОЈ ЗДРАВСТВЕНОЈ
ЗАШТИТИ У БЕОГРАДУ У 2013. ГОДИНИ**

Табела 12

<i>Р. бр.</i>	МОРБИДИТЕТНА ЛИСТА (10 МКБ)	ШИФРА	УКУПНО
<i>0</i>	<i>1</i>	<i>2</i>	<i>3</i>
238	<i>Ниско усађена постељица, превремено одвајање постељице и препорођајно крварење</i>	O44-O46	198
239	<i>Брига труднице у вези пола и амнионске дупље и могућих проблема порођаја</i>	O30-O43,O47,O48	818
241	<i>Haemorrhagia post partum</i>	O72	
242	<i>Друге компликације трудноће и порођаја</i>	O20-O84	5782
243	<i>Partus spontaneus simplex</i>	O80	4
244	<i>Компликације у бабињама и другим стањима која компликују трудноћу и рађање</i>	O85-O99	818
ГРУПА XVI	СТАЊА У ПОРОЂАЈНОМ ПЕРИОДУ	P00 - P96	2036
245	<i>Оштећење плода и новорођенчета због болести мајке и компликације трудноће, трудова и порођаја</i>	P00-P04	40
246	<i>Поремећаји у току трудноће и развоја плода</i>	P05-P07	151
247	<i>Порођајне повреде новорођенчета</i>	P10-P15	69
248	<i>Hypoxia intrauterina et asphyxia neonatalis</i>	P20-P21	122
249	<i>Друге сметње дисања у порођајном периоду</i>	P22-P28	83
250	<i>Урођена инфекција и паразитарне болести</i>	P35-P37	18
251	<i>Друге специфичне инфекције у порођајном периоду</i>	P38-P39	285
252	<i>Morbus haemolyticus fetus et neonati</i>	P55	11
253	<i>Друга стања у порођајном периоду</i>	P08-P96	1257
ГРУПА XVII	УРОЂЕНЕ НАКАЗНОСТИ, ДЕФОРМАЦИЈЕ И ХРОМОЗОМСКЕ НЕНОРМАЛНОСТИ	Q00 - Q99	14881
254	<i>Spina bifida</i>	Q05	40
255	<i>Друге урођене аномалије нервног система</i>	Q00-Q04, Q06-Q07	72
256	<i>Урођене аномалије крвотока</i>	Q20-Q28	764
257	<i>Labium leporinum et palatoschisis</i>	Q35-Q37	83
258	<i>Agnesia, atresia et stenosis intestini tenuis congenita</i>	Q41	9
259	<i>Друге урођене аномалије система за варење</i>	Q38-Q40, Q42-Q45	467
260	<i>Cryptorchismus</i>	Q53	472
261	<i>Друге аномалије полно-мокрајног система</i>	Q50-Q52, Q54-Q64	1355
262	<i>Деформационес цохае цонгенитае</i>	Q65	280
263	<i>Деформационес педис цонгенитае</i>	Q66	8170
264	<i>Друге урођене аномалије и деформације мишићно-коштаног система</i>	Q67-Q79	2238
265	<i>Друге урођене аномалије</i>	Q10-Q18, Q30-Q34, O80-O89	797
266	<i>Хромозомске ненормалности</i>	Q90-Q99	134
ГРУПА XVIII	СИМПТОМИ, ЗНАЦИ И ПАТОЛОШКИ КЛИНИЧКИ И ЛАБОРАТОРИЈСКИ НАЛАЗИ	R00 - R99	284627

**УКУПАН БРОЈ ОБОЉЕЊА И СТАЊА У ПРИМАРНОЈ ЗДРАВСТВЕНОЈ
ЗАШТИТИ У БЕОГРАДУ У 2013. ГОДИНИ**

Табела 12

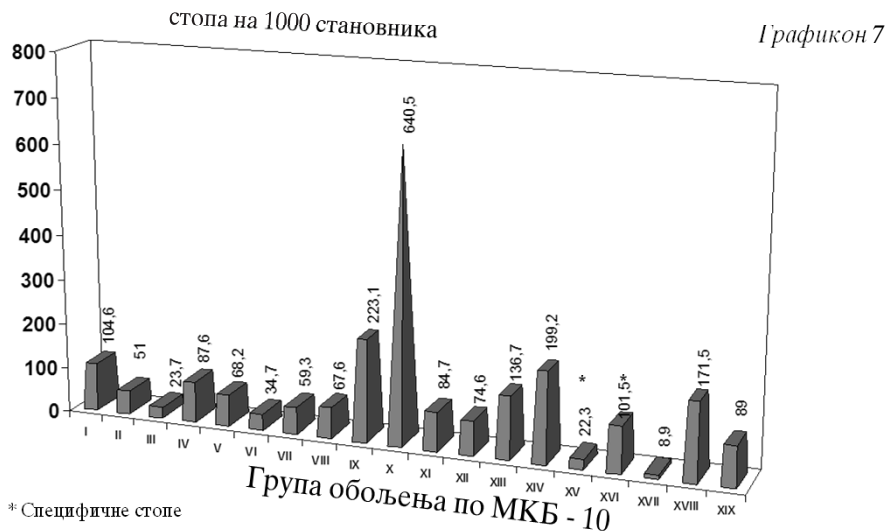
<i>Р. бр.</i>	МОРБИДИТЕТНА ЛИСТА (10 МКБ)	ШИФРА	УКУПНО
0	1	2	3
267	<i>Dolor abdominalis et pelvis</i>	R10	39201
268	<i>Febris causae ingotae</i>	R50	40917
269	<i>Senilitas</i>	R54	313
270	<i>Други симптоми, знаци и ненормални клинички и лабораторијски налази</i>	R00-R99	204196
ГРУПА XIX	ПОВРЕДЕ, ТРОВАЊА И ПОСЛЕДИЦЕ ДЕЛОВАЊА СПОЉНИХ ФАКТОРА	S00 - T98	147618
271	<i>Fractura cranii et ossium faciei</i>	S02	1354
272	<i>Преломи врата, грудног коша и карлице</i>	S12,S22,S32,T08	1911
273	<i>Fractura femoris</i>	S72	2161
274	<i>Преломи других костију уда</i>	S42,S52,S62,S82,S92,T10,T12	13486
275	<i>Fracturae regionum corporis multiplicium</i>	T02	42
276	<i>Специфична и вишеструка уганућа, расцени и утиснућа</i>	S03,S13,S23,S33,S43,S53,S63,S73,S83,S93,T03	17108
277	<i>Laesio traumatica oculi et orbitae</i>	S05	847
278	<i>Laesio traumatica intracranialis</i>	S06	475
279	<i>Друге повреде унутрашњих органа</i>	S26-S27,S36-S37	206
280	<i>Ударне повреде и специфичне, вишеструке повреде са ампутацијом</i>	S07-S98,T04-T05	916
281	<i>Друге специфичне, неспецифичне и вишеструке повреде</i>	S00-S99,T00-T14	95019
282	<i>Утицаји страног тела унетог преко природног отвора</i>	T15-T19	3008
283	<i>Опекотине и нагризи</i>	T20-T32	4874
284	<i>Тровање дрогама и биолошким супстанцама</i>	T36-T50	362
285	<i>Токсична дејства супстанци немедицинског порекла</i>	T51-T65	720
286	<i>Синдром лошег поступања</i>	T74	24
287	<i>Други и неспецифични утицаји спољних узрока</i>	T33-T35,T66-T73,T75-T78	3305
288	<i>Неке ране компликације повреда и компликације хируршког и медицинског лечења неклассификоване на другом месту</i>	T79-T88	366
289	<i>Последице повреда, тровања и друге последице спољних узрока</i>	T90-T98	1434
ГРУПА XXI	ФАКТОРИ КОЈИ УТИЧУ НА ЗДРАВСТВЕНО СТАЊЕ И КОНТАКТ СА ЗДРАВСТВЕНОМ СЛУЖБОМ	Z00 - Z99	990638
290	<i>Лица која траже здравствене услуге ради прегледа и испитивања</i>	Z00-Z13	600337
291	<i>Несимптоматска вирусна болест смањеног имунитета (СИДА)</i>	Z21	60

**УКУПАН БРОЈ ОБОЉЕЊА И СТАЊА У ПРИМАРНОЈ ЗДРАВСТВЕНОЈ
ЗАШТИТИ У БЕОГРАДУ У 2013. ГОДИНИ**

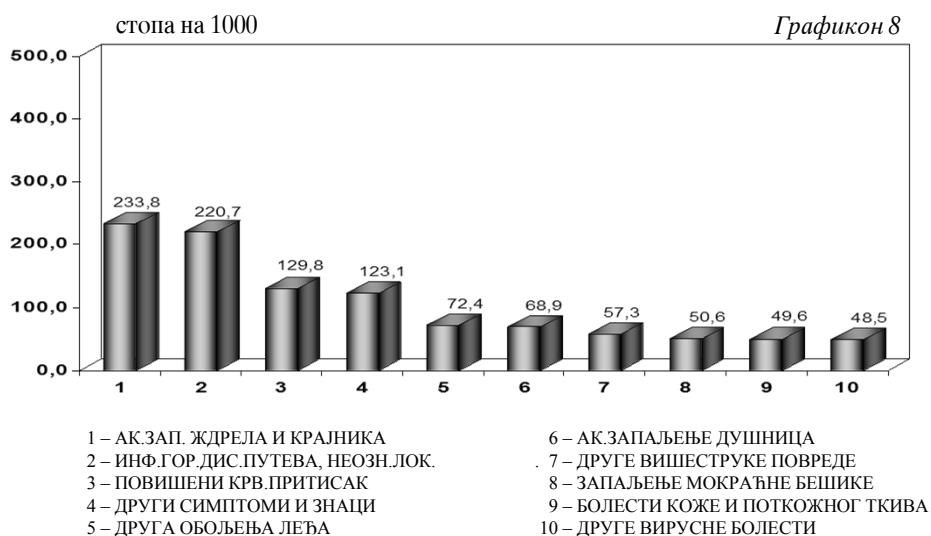
Табела 12

<i>Р. бр.</i>	<i>МОРБИДИТЕТНА ЛИСТА (10 МКБ)</i>	<i>ШИФРА</i>	<i>УКУПНО</i>
<i>0</i>	<i>1</i>	<i>2</i>	<i>3</i>
292	<i>Остала лица потенцијално здравствено угрожена заразном болешћу</i>	Z20,Z22-Z29	95330
293	<i>Контрацепција</i>	Z30	49077
294	<i>Препорођајни прегледи и друге контроле трудноће</i>	Z34-Z36	20884
295	<i>Живорођена деца према месту рођења</i>	Z38	13275
296	<i>Нега и преглед после порођаја</i>	Z39	8172
297	<i>Лица у здравственим службама ради одређених третмана и здравствене заштите</i>	Z40-Z54	3560
298	<i>Лица у здравственим службама из других разлога</i>	Z31-Z33,Z37,Z55- Z99	199943
ГРУПА I-XXI	УКУПНО	A00-T98,Z00-Z99	4512539

**УКУПАН БРОЈ УТВРЂЕНИХ ОБОЉЕЊА И СТАЊА
У ПРИМАРНОЈ ЗДРАВСТВЕНОЈ ЗАШТИТИ У БЕОГРАДУ У 2013.**



**ДЕСЕТ НАЈЧЕШЋИХ ОБОЉЕЊА И СТАЊА У ПРИМАРНОЈ
ЗДРАВСТВЕНОЈ ЗАШТИТИ У БЕОГРАДУ У 2013. ГОДИНИ**



**ЗДРАВСТВЕНА
ЗАШТИТА ДЕЦЕ
ПРЕДШКОЛСКОГ
УЗРАСТА**

4

Здравствену заштиту деце предшколског узраста, спроводило је 168 лекара, од којих је 94,6% специјалиста и 248 медицинских сестара - техничара. Показатељи рада и коришћења здравствене службе израчунати су на број деце према попису становништва из 2011.године (113.046). Ниво кадровске обезбеђености је и даље задовољавајући, обзиром да су 1 лекар и 1,5 медицинска сестра ангажовани на здравственој заштити 673 деце предшколског узраста.

У 2013. години свако дете је у просеку имало по 5,8 епизода лечења због болести или повреде у ординацији код лекара, са 1,6 посетом по епизоди. Код медицинске сестре техничара, везано за инјекциону терапију, превијање или неке друге интервенције, било је просечно 2,4 посете по детету. На сваку прву посету лекару, уследило је 0,4 посета медицинској сестри.

Превентивним прегледима била су обухваћена сва деца предшколског узраста. Код сваког детета је обављено просечно 1,8 превентивних прегледа, рачунајући при томе и систематске и контролне прегледе у саветовалишту. Посматрајући само децу у првој години живота уочава се да је свако дете имало просечно по 4,7 превентивних прегледа. Деца у осталим годиштима имала су по 1,5 превентивних прегледа.

Податак да је свега 1,4% (1590) деце предшколског узраста регистровано као ометено у психофизичком развоју, не одговара правом стању и значајно је нижи од очекиваног (најмање око 7 %). Наведена подрегистрација се понавља из године у годину, с тим да уопште нема података за општине Обреновац и Врачар. Међу узроцима онеспособљености најчешће су говорне сметње, а затим следе сметње вида, психичка заосталост и комбиноване сметње.

У здравственој заштити деце предшколског узраста утврђено је просечно 6 обољења по сваком детету. Пет водећих група болести (не рачунајући групу Фактори који утичу на здравствено стање и контакт са здравственом службом) чине 86,0% укупног морбидитета са следећим вредностима стопа обољевања:

- болести система за дисање (3393/1000),
- заразне и паразитарне болести (599/1000),
- симптоми, знаци и патолошки клинички и лабораторијски налази (523/1000),
- болести ува и мастоидног наставка (364/1000),
- болести коже и поткожног ткива (263/1000).

Подаци који су приказани у табелама овог поглавља добијени су на основу Извештаја службе за здравствену заштиту деце (обр. бр. 3-03-60).

**МЕДИЦИНСКИ РАДНИЦИ У ЗДРАВСТВЕНОЈ ЗАШТИТИ ДЕЦЕ ПРЕДШКОЛСКОГ УЗРАСТА У ДОМОВИМА
ЗДРАВЉА У БЕОГРАДУ ПРЕМА СТРУЧНОЈ СПРЕМИ У 2013. ГОДИНИ**

Табела 13

Р. бр.	ЗДРАВСТВЕНА УСТАНОВА	УКУПНО	МЕДИЦИНСКИ РАДНИЦИ										СРЕДЉА СТРУЧНА СПРЕМА																																																																																																																																																																																																																																																																																																																																																																																																																																																																																																																																																																																																																																																																																																																																																																																																																																																																																																																																																																																																																																																																																																																																																																																																																																																																																																																											
			ЛЕКАРИ				ВИША СТРУЧНА СПРЕМА			СРЕДЉА СТРУЧНА СПРЕМА			ОД ТОГА МЕДИЦИНСКЕ СЕСТРЕ ТЕХНИЧАРИ	СВЕГА																																																																																																																																																																																																																																																																																																																																																																																																																																																																																																																																																																																																																																																																																																																																																																																																																																																																																																																																																																																																																																																																																																																																																																																																																																																																																																																										
			СВЕГА	ОД ТОГА		СВЕГА	ОД ТОГА МЕДИЦИНСКЕ СЕСТРЕ ТЕХНИЧАРИ	СВЕГА	ОД ТОГА МЕДИЦИНСКЕ СЕСТРЕ ТЕХНИЧАРИ	СВЕГА	ОД ТОГА МЕДИЦИНСКЕ СЕСТРЕ ТЕХНИЧАРИ																																																																																																																																																																																																																																																																																																																																																																																																																																																																																																																																																																																																																																																																																																																																																																																																																																																																																																																																																																																																																																																																																																																																																																																																																																																																																																																													
				СПЕЦИЈАЛИСТИ	НА СПЕЦИЈАЛИЗАЦИЈИ							ОПШТЕ МЕДИЦИНСКЕ																																																																																																																																																																																																																																																																																																																																																																																																																																																																																																																																																																																																																																																																																																																																																																																																																																																																																																																																																																																																																																																																																																																																																																																																																																																																																																																												
0	1	2	3	4	5	6	7	8	9	10	11	12	13	14	15	16	17	18	19	20	21	22	23	24	25	26	27	28	29	30	31	32	33	34	35	36	37	38	39	40	41	42	43	44	45	46	47	48	49	50	51	52	53	54	55	56	57	58	59	60	61	62	63	64	65	66	67	68	69	70	71	72	73	74	75	76	77	78	79	80	81	82	83	84	85	86	87	88	89	90	91	92	93	94	95	96	97	98	99	100	101	102	103	104	105	106	107	108	109	110	111	112	113	114	115	116	117	118	119	120	121	122	123	124	125	126	127	128	129	130	131	132	133	134	135	136	137	138	139	140	141	142	143	144	145	146	147	148	149	150	151	152	153	154	155	156	157	158	159	160	161	162	163	164	165	166	167	168	169	170	171	172	173	174	175	176	177	178	179	180	181	182	183	184	185	186	187	188	189	190	191	192	193	194	195	196	197	198	199	200	201	202	203	204	205	206	207	208	209	210	211	212	213	214	215	216	217	218	219	220	221	222	223	224	225	226	227	228	229	230	231	232	233	234	235	236	237	238	239	240	241	242	243	244	245	246	247	248	249	250	251	252	253	254	255	256	257	258	259	260	261	262	263	264	265	266	267	268	269	270	271	272	273	274	275	276	277	278	279	280	281	282	283	284	285	286	287	288	289	290	291	292	293	294	295	296	297	298	299	300	301	302	303	304	305	306	307	308	309	310	311	312	313	314	315	316	317	318	319	320	321	322	323	324	325	326	327	328	329	330	331	332	333	334	335	336	337	338	339	340	341	342	343	344	345	346	347	348	349	350	351	352	353	354	355	356	357	358	359	360	361	362	363	364	365	366	367	368	369	370	371	372	373	374	375	376	377	378	379	380	381	382	383	384	385	386	387	388	389	390	391	392	393	394	395	396	397	398	399	400	401	402	403	404	405	406	407	408	409	410	411	412	413	414	415	416	417	418	419	420	421	422	423	424	425	426	427	428	429	430	431	432	433	434	435	436	437	438	439	440	441	442	443	444	445	446	447	448	449	450	451	452	453	454	455	456	457	458	459	460	461	462	463	464	465	466	467	468	469	470	471	472	473	474	475	476	477	478	479	480	481	482	483	484	485	486	487	488	489	490	491	492	493	494	495	496	497	498	499	500	501	502	503	504	505	506	507	508	509	510	511	512	513	514	515	516	517	518	519	520	521	522	523	524	525	526	527	528	529	530	531	532	533	534	535	536	537	538	539	540	541	542	543	544	545	546	547	548	549	550	551	552	553	554	555	556	557	558	559	560	561	562	563	564	565	566	567	568	569	570	571	572	573	574	575	576	577	578	579	580	581	582	583	584	585	586	587	588	589	590	591	592	593	594	595	596	597	598	599	600	601	602	603	604	605	606	607	608	609	610	611	612	613	614	615	616	617	618	619	620	621	622	623	624	625	626	627	628	629	630	631	632	633	634	635	636	637	638	639	640	641	642	643	644	645	646	647	648	649	650	651	652	653	654	655	656	657	658	659	660	661	662	663	664	665	666	667	668	669	670	671	672	673	674	675	676	677	678	679	680	681	682	683	684	685	686	687	688	689	690	691	692	693	694	695	696	697	698	699	700	701	702	703	704	705	706	707	708	709	710	711	712	713	714	715	716	717	718	719	720	721	722	723	724	725	726	727	728	729	730	731	732	733	734	735	736	737	738	739	740	741	742	743	744	745	746	747	748	749	750	751	752	753	754	755	756	757	758	759	760	761	762	763	764	765	766	767	768	769	770	771	772	773	774	775	776	777	778	779	780	781	782	783	784	785	786	787	788	789	790	791	792	793	794	795	796	797	798	799	800	801	802	803	804	805	806	807	808	809	810	811	812	813	814	815	816	817	818	819	820	821	822	823	824	825	826	827	828	829	830	831	832	833	834	835	836	837	838	839	840	841	842	843	844	845	846	847	848	849	850	851	852	853	854	855	856	857	858	859	860	861	862	863	864	865	866	867	868	869	870	871	872	873	874	875	876	877	878	879	880	881	882	883	884	885	886	887	888	889	890	891	892	893	894	895	896	897	898	899	900	901	902	903	904	905	906	907	908	909	910	911	912	913	914	915	916	917	918	919	920	921	922	923	924	925	926	927	928	929	930	931	932	933	934	935	936	937	938	939	940	941	942	943	944	945	946	947	948	949	950	951	952	953	954	955	956	957	958	959	960	961	962	963	964	965	966	967	968	969	970	971	972	973	974	975	976	977	978	979	980	981	982	983	984	985	986	987	988	989	990	991	992	993	994	995	996	997	998	999	1000	1001	1002	1003	1004	1005	1006	1007	1008	1009	1010	1011	1012	1013	1014	1015	1016	1017	1018	1019	1020	1021	1022	1023	1024	1025	1026	1027	1028	1029	1030	1031	1032	1033	1034	1035	1036	1037	1038	1039	1040	1041	1042	1043	1044	1045	1046	1047	1048	1049	1050	1051	1052	1053	1054	1055	1056	1057	1058	1059	1060	1061	1062	1063	1064	1065	1066	1067	1068	1069	1070	1071	1072	1073	1074	1075	1076	1077	1078	1079	1080	1081	1082	1083	1084	1085	1086	1087	1088	1089	1090	1091	1092	1093	1094	1095	1096	1097	1098	1099	1100	1101	1102	1103	1104	1105	1106	1107	1108	1109	1110	1111	1112	1113	1114	1115	1116	1117	1118	1119	1120	1121	1122	1123	1124	1125	1126	1127	1128	1129	1130	1131	1132	1133	1134	1135	1136	1137	1138	1139	1140	1141	1142	1143	1144	1145	1146	1147	1148	1149	1150	1151	1152	1153	1154	1155	1156	1157	1158	1159	1160	1161	1162	1163	1164	1165	1166	1167	1168	1169	1170	1171	1172	1173	1174	1175	1176	1177	1178	1179	1180	1181	1182	1183	1184	1185	1186	1187	1188	1189	1190	1191	1192	1193	1194	1195	1196	1197	1198	1199	1200	1201	1202	1203	1204	1205	1206	1207	1208	1209	1210	1211	1212	1213	1214	1215	1216	1217	1218	1219	1220	1221	1222	1223	1224	1225	1226	1227	1228	1229	1230	1231	1232	1233	1234	1235	1236	1237	1238	1239	1240	1241	1242	1243	1244	1245	1246	1247	1248	1249	1250	1251	1252	1253	1254	1255	1256	1257	1258	1259	1260	1261	1262	1263	1264	1265	1266	1267	1268	1269	1270	1271	1272	1273	1274	1275	1276	1277	1278	1279	1280	1281	1282	1283	1284	1285	1286	1287	1

**БРОЈ ПОСЕТА У ЗДРАВСТВЕНОЈ ЗАШТИТИ ДЕЦЕ ПРЕДШКОЛСКОГ УЗРАСТА У ДОМОВИМА ЗДРАВЉА
У БЕОГРАДУ У 2013. ГОДИНИ**

Табела 14

Р. бр.	ЗДРАВСТВЕНА УСТАНОВА	ПОСЕТЕ У ОРДИНАЦИЈИ											КУЉНЕ ПОСЕТЕ	
		УКУПНО	СВЕГА		ПРВЕ ПОСЕТЕ КОД ЛЕКАРА						КОД ОСТАЛИХ МЕДИЦИНСКИХ РАДНИКА	КОД ОСТАЛИХ МЕДИЦИНСКИХ РАДНИКА	КУЉНЕ ПОСЕТЕ ЛЕКАРА	КУЉНЕ ПОСЕТЕ ОСТАЛИХ МЕДИЦИНСКИХ РАДНИКА
			0	1 - 2	3 - 5	6	7	8	9	10				
0	1	2	3	4	5	6	7	8	9	10	КУЉНЕ ПОСЕТЕ	КУЉНЕ ПОСЕТЕ		
	УКУПНО	1017560	650035	86227	199088	256517	108203	266642	283					
1	ДОМ ЗДРАВЉА " Др Милорад Влажковић " - БАРАЈЕВО	14403	9564	1176	2214	4591	1583	5873						
2	ДОМ ЗДРАВЉА "ВОЈДОВАЦ"	99723	60983	7760	20976	24103	8144	11914	275					
3	ДОМ ЗДРАВЉА "ВРАЧАР"	29578	17949	1959	6352	7151	2487	5743						
4	ДОМ ЗДРАВЉА "ТРОЦКА"	49849	32320	5413	10806	12568	3533	14752						
5	ДОМ ЗДРАВЉА "ЗВЕЗДАРА"	67483	54384	7667	14679	16672	15366	13499						
6	ДОМ ЗДРАВЉА "ЗЕМУН"	157846	83030	12067	22449	35074	13440	41453						
7	ДОМ ЗДРАВЉА " Др Ђорђе Ковачевић " - ЛАЗАРЕВАЦ	41108	29024	3233	10147	11730	3914	15435						
8	ДОМ ЗДРАВЉА "МЛАДЕНОВАЦ"	31626	17824	1526	3225	7998	5075	10269						
9	ДОМ ЗДРАВЉА "НОВИ БЕОГРАД"	126092	74464	7333	24408	33709	9014	38833						
10	ДОМ ЗДРАВЉА "ОБРЕНОВАЦ"	28010	22983	3559	4852	9580	4992	6970						
11	ДОМ ЗДРАВЉА " Др Милутин Ивковић " - ПАЛЛУПЛА	98457	71660	9330	21776	26124	14430	38187						
12	ДОМ ЗДРАВЉА "РАКОВИЦА"	78439	48767	10037	14616	15091	9023	21704						
13	ДОМ ЗДРАВЉА "САВСКИ БЕНАЦ"	24736	17741	1960	6552	7558	1671	7026	8					
14	ДОМ ЗДРАВЉА "СОПОТ"	7123	5197	537	1415	2096	1149	4232						
15	ДОМ ЗДРАВЉА "СТАРИ ГРАД"	32837	21856	2833	5522	9119	4382	7327						
16	ДОМ ЗДРАВЉА " Др Стојко Милошевић " - ЧУКАРИЦА	130250	82289	9837	29099	33353	10000	23425						

**БРОЈ ПОСЕТА У САВЕТОВАЛИШТУ У ЗДРАВСТВЕНОЈ ЗАШТИТИ ДЕЦЕ ПРЕДШКОЛСКОГ УЗРАСТА
У ДОМОВИМА ЗДРАВЉА У БЕОГРАДУ У 2013. ГОДИНИ**

Табела 15

Р. бр.	ЗДРАВСТВЕНА УСТАНОВА	ПОСЕТЕ У САВЕТОВАЛИШТУ										
		СИСТЕМ АТСКИ ПРЕГЛЕДИ ДИ	КОНТРОЛНИ ПРЕГЛЕДИ ДИ	ОДОЈЧАДИ				ОСТАЛЕ ДЕЦЕ				
				УКУПНО	ОД ТОГА ПРВЕ ПОСЕТЕ ПРЕМА СТАРОСТИ ОДОЈЧЕТА ПО МЕСЕЦИМА			УКУПНО	ОД ТОГА ПРВЕ ПОСЕТЕ			
					СВЕГА	до 2	3 - 5		6 - 11	УКУПНО	до 2	3 - 5
0		2	4	5	6	7	8	9	10			
	УКУПНО	128630	72783	80622	15932	14933	453	546	140615	38572		
1	ДОМ ЗДРАВЉА "Др Милорад Влајковић" - БИРАЉЕВО	1773		200	93	41	36	16	974			
2	ДОМ ЗДРАВЉА "ВОЈКОВИЋИ"	13118	10225	7802	1632				15541	4190		
3	ДОМ ЗДРАВЉА "ВРАЧАР"	6860	2734	4474	631				5120	3400		
4	ДОМ ЗДРАВЉА "ТРОЦКА"	4776	3009	3300	1222	565	137	520	2644	385		
5	ДОМ ЗДРАВЉА "ЗВЕЗДАРА"	14442	1616	5015	1280	1270	6	4	11043	2829		
6	ДОМ ЗДРАВЉА "ЗЕМУН"	13890	1148	7919	1682	1682			21988	7119		
7	ДОМ ЗДРАВЉА "Др Борђе Ковачевић" - ЛАЗАРЕВАЦ	3584	369	2217	475	475			1727	1520		
8	ДОМ ЗДРАВЉА "МИЛЕНОВАЦ"	3774	212	3267	456	451	3	2	1688	4		
9	ДОМ ЗДРАВЉА "НОВИ БЕОГРАД"	17372	5500	7664	2219	2219			11408	5915		
10	ДОМ ЗДРАВЉА "ОБРЕНОВАЦ"	6040	4289	4616	713	713			5856	2702		
11	ДОМ ЗДРАВЉА "Др Милутин Ивковић" - ПАЛИЛУЛА	11526	20456	11780	1652	1645	7		20202	3279		
12	ДОМ ЗДРАВЉА "РАКОВИЦА"	8698	11754	5449	1005	1005			15003	2197		
13	ДОМ ЗДРАВЉА "САВСКИ ВЕНАЦ"	2866	688	2874	670	669	1		9789	4622		
14	ДОМ ЗДРАВЉА "СОПОТ"	1338	242	806	126	126			629	381		
15	ДОМ ЗДРАВЉА "СТАРИ ГРАД"	4258	9983	4750	654	505	145	4	9491	29		
16	ДОМ ЗДРАВЉА "Др Стојко Милошевић" - ЧУКАРИЦА	14315	558	8489	1422	1304	118		7512			

**ДЕЦА ОМЕТЕНА У ПСИХОФИЗИЧКОМ РАЗВОЈУ ОТКРИВЕНА У ЗДРАВСТВЕНОЈ ЗАШТИТИ ДЕЦЕ ПРЕДШКОЛСКОГ
УЗРАСТА У ДОМОВИМА ЗДРАВЉА У 2013. ГОДИНИ**

Табела 16

Р. бр.	ОНЕСПОСОБЉЕНОСТ	РЕХАБИЛИТАЦИЈА	СТАРОСТ	СВЕГА	ДОМ ЗДРАВЉА НА ОПШТИНИ																
					БАРАЛЕВО	ВОЖОВАЦ	ВРАЧАР	ГРОЦКА	ЗЕМЉИ	ЗВЕЗДАРА	ЛАЗАРЕВАЦ	МЛАДЕНОВАЦ	НОВИ БЕОГРАД	ОБЕНОВАЦ	ПАЛИУЛА	РАКОВИЦА	САСКИ ВЕНАЦ	СОПОТ	СТАР ГРАД	ЧУКАРИЦА	
0	1	2	3	4	5	6	7	8	9	10	11	12	13	14	15	16	17	18	19	20	
УКУПНО	СВЕГА	СВЕГА	0-3	392	9	77		8	77	31	6		23		87	19	38		1	16	
			ПРЕКОЗ ГОДИНЕ	1198	49	255		8	210	83	130	52	35		128	10	167	35	2	34	
	СТАЛНА	СТАЛНА	0-3	303	9	68		4	53	18	6		23		72	12	21		1	16	
			ПРЕКОЗ ГОДИНЕ	862	49	225		8	104	45	130	52	35		84	3	56	35	2	34	
	ПРИВРЕМЕНА	ПРИВРЕМЕНА	0-3	89	9	9		4	24	13						15	7	17			
			ПРЕКОЗ ГОДИНЕ	336	30	30			106	38							44	7	111		
1	СВЕГА	СВЕГА	0-3	74	9	9		2	36						12		15				
			ПРЕКОЗ ГОДИНЕ	203	24	24		3	63	4	10	48				8	1	42			
	СТАЛНА	СТАЛНА	0-3	66	9	9		2	31						9		15				
			ПРЕКОЗ ГОДИНЕ	146	17	17		3	28	2	10	48				6		32			
	ПРИВРЕМЕНА	ПРИВРЕМЕНА	0-3	8					5							3					
			ПРЕКОЗ ГОДИНЕ	57	7	7			35	2						2	1	10			
2	СВЕГА	СВЕГА	0-3	18	1	4			5				1		2	2	2			1	
			ПРЕКОЗ ГОДИНЕ	47	4	12		1	12	1						9		6			2
	СТАЛНА	СТАЛНА	0-3	14	1	4			1					1		2	2	2		1	
			ПРЕКОЗ ГОДИНЕ	28	4	5		1	4	1						5		6			2
	ПРИВРЕМЕНА	ПРИВРЕМЕНА	0-3	4					4												
			ПРЕКОЗ ГОДИНЕ	19	7	7			8							4					

**ДЕЦА ОМЕТЕНА У ПСИХОФИЗИЧКОМ РАЗВОЈУ ОТКРИВЕНА У ЗДРАВСТВЕНОЈ ЗАШТИТИ ДЕЦЕ ПРЕДШКОЛСКОГ
УЗРАСТА У ДОМОВИМА ЗДРАВЉА У 2013. ГОДИНИ**

Табела 16 - наставак 1

Р. бр.	ОНЕСПОСО БЉЕНОСТ	РЕХАБИЛ ИТАЦИЈА	СТАРОСТ	СВЕГА	ДОМ ЗДРАВЉА НА ОПШТИНИ																	
					БАРАГЕВО	ВОЈДОВАЦ	ВРАЧАР	ГРОЦКА	ЗЕМУН	ЗВЕЗДАРА	ЛАЗРЕВАЦ	МЛАДЕНОВАЦ	НОВИ БЕОГРАД	ОБРЕНОВАЦ	ПАЛИТУЛА	РАКОВИЦА	САВСКИ ВЕНАЦ	СОПОТ	СТАР ГРАД	ЧУКАРИЦА		
0	1	2	3	4	5	6	7	8	9	10	11	12	13	14	15	16	17	18	19	20		
			0-3																			
			ГОДИНЕ ПЕРЕКОЗ ГОДИНЕ	131	5	49				9	31			12			17	1	2		1	4
3	ПСИХИЧКА ЗАОСТАЛОСТ	СТАЛНА	0-3	110	5	42			9	18			12		16	1	2		1	4		
			ГОДИНЕ ПЕРЕКОЗ ГОДИНЕ	117	23	10			16	29	5	2			14		9	1	2	6		
			0-3	21		7				13					1							
4	ТЕЛЕСНИ ИНВАЛИДИТЕТ	СТАЛНА	0-3	18	2				11			4								1		
			ГОДИНЕ ПЕРЕКОЗ ГОДИНЕ	46					13	1		4			26				2			
			0-3	13		2		6		4									1			
5	ГОВОРНЕ СМЕЉЕ	СТАЛНА	0-3	40					7	1		4						26		2		
			ГОДИНЕ ПЕРЕКОЗ ГОДИНЕ	5				5														
			0-3	6				6														
5	ГОВОРНЕ СМЕЉЕ	СТАЛНА	0-3	71	3	9		4	6						30	1	18					
			ГОДИНЕ ПЕРЕКОЗ ГОДИНЕ	544	5	198			97	8	81	2	6			42	3	102				
			0-3	34	3	7			2							21		1				
5	ГОВОРНЕ СМЕЉЕ	СТАЛНА	0-3	356	5	187			41	2	81	2	6		28	3	1					
			ГОДИНЕ ПЕРЕКОЗ ГОДИНЕ	37		2		4	4						9	1	17					
			0-3	188		11			56	6					14		101					

ДЕЦА ОМЕТЕНА У ПСИХОФИЗИЧКОМ РАЗВОЈУ ОТКРИВЕНА У ЗДРАВСТВЕНОЈ ЗАШТИТИ ДЕЦЕ ПРЕДШКОЛСКОГ УЗРАСТА У
ДОМОВИМА ЗДРАВЉА У 2013. ГОДИНИ

Табела 16 - наставка 2

Р. бр.	ОНЕСПОСОБНОСТ	РЕХАБИЛИТАЦИЈА	СТАРОСТ	СВЕГА	ДОМ ЗДРАВЉА НА ОПШТИНИ															
					БАРАЛЕВО	ВОЈКОВАЦ	БРАЧАР	ГРОЦКА	ЗЕМУН	ЗВЕЗДАРА	ЛАЗАРЕВАЦ	МЛАДЕНОВАЦ	НОВИ БЕОГРАД	ОБРЕНОВАЦ	ПАЛИЛУЛА	РАКОВИЦА	САВСКИ ВЕНАЦ	СОПОТ	СТАР ГРАД	ЧУКАРИЦА
0	1	2	3	4	5	6	7	8	9	10	11	12	13	14	15	16	17	18	19	20
		СВЕГА	0-3 ГОДИНЕ ПРЕКОЗ ГОДИНЕ	14	2	2							4	4	1	4				3
6	ЦЕРБРАЛНА ПАРАЛИЗА	СТАЛНА	0-3 ГОДИНЕ ПРЕКОЗ ГОДИНЕ	14		2							4	4	1	4				3
		ПРИВРЕМЕ НА	0-3 ГОДИНЕ ПРЕКОЗ ГОДИНЕ	34		1	1			2	1		8		2		3			8
				25						2					23					
		СВЕГА	0-3 ГОДИНЕ ПРЕКОЗ ГОДИНЕ	6																6
7	МИШИЊНА ДИСТРОФИЈА	СТАЛНА	0-3 ГОДИНЕ ПРЕКОЗ ГОДИНЕ	10									1					1		8
		ПРИВРЕМЕ НА	0-3 ГОДИНЕ ПРЕКОЗ ГОДИНЕ	6									1					1		6
				10																8
		СВЕГА	0-3 ГОДИНЕ ПРЕКОЗ ГОДИНЕ	59	2	2	2	2	10	6	6	2	2	2	25	11	1			
8	КОМБИНОВАНЕ СМЕЉЕ	СТАЛНА	0-3 ГОДИНЕ ПРЕКОЗ ГОДИНЕ	144	9	6	3	9	19	32	16	16	16	16	30	2	5	7		6
		ПРИВРЕМЕ НА	0-3 ГОДИНЕ ПРЕКОЗ ГОДИНЕ	45		2	2	4	4	6	6	2	2	2	23	5	1			
				129	9	5	3	8	9	32	16	16	16	16	29		5	7		6
		ПРИВРЕМЕ НА	0-3 ГОДИНЕ ПРЕКОЗ ГОДИНЕ	14					6						2	6				
				15	1	1		1	10						1	2				
		СВЕГА	0-3 ГОДИНЕ ПРЕКОЗ ГОДИНЕ	1																1
9	Р. Р. М.	СТАЛНА	0-3 ГОДИНЕ ПРЕКОЗ ГОДИНЕ	2																2
		ПРИВРЕМЕ НА	0-3 ГОДИНЕ ПРЕКОЗ ГОДИНЕ	1																
				2																

**БРОЈ ОБОЉЕЊА И СТАЊА У ЗДРАВСТВЕНОЈ ЗАШТИТИ ПРЕДШКОЛСКЕ ДЕЦЕ ПРЕМА УЗРАСТУ
У БЕОГРАДУ У 2013. ГОДИНИ**

Табела 17

Р. бр.	МОРЕБИДИТЕТНА ЛИСТА (МКБ - 10)	ШИФРА	СВЕГА	ДОБНЕ ГРУПЕ					
				до 2 месеца	3 - 5 месеци	6 - 11 месеци	1 - 2 године	3 - 5 година	6 и више година
0	1	2	3	4	5	6	7	8	9
ГРУПА I - XIX	УКУПНО	A00 - T98	675783	10905	19343	58681	194456	249328	143070
ГРУПА I	ЗАРАЗНЕ БОЛЕСТИ И ПАРАЗИТАРНЕ БОЛЕСТИ	(A00 - B99)	67723	342	1394	5675	21632	24903	13777
005	<i>Diarrhoea et gastroenteritis</i>	A09	2475	15	78	216	897	939	330
006	Друге заразне болести	A02, A04, A05, A07-A08	13601	58	274	1147	5331	4148	2643
016	<i>Infectio meningococcica</i>	A39	2					2	
017	<i>Sepsaemia</i>	A40-A41	6	1		3	1	1	
018	Друге бактеријске болести	A21-A22, A24-A28, A31-A32, A38, A42-49	868	1	39	11	138	464	215
032	Друге артоподне вирусне грознице и вирусне хеморагијске грознице	A90-A86, A96-A99	2				2		
033	<i>Infectiones herpesvirales</i>	B00	440		17	16	111	158	138
034	<i>Varicella et Herpes zoster</i>	B01-B02	10610		80	331	2493	5729	1977
038	Друга вирусна жутуца	B15, B17-B19	5				1	2	2
040	<i>Parotitis</i>	B26	12			1	4	6	1
041	Друге вирусне болести	A81, A87-A89, B03-B04, B07-B09, B25, B27-B34	35319	160	700	3534	11342	11990	7593
042	<i>Mycoses</i>	B35-B49	2998	102	191	345	957	877	526
053	Друге хелминтијазе	B68-B71, B75, B77-B83	346		4	8	59	168	107
054	<i>Sequelae tuberculosis</i>	B90	1						1
057	Друге заразне болести и паразитарне болести	A65-A67, A69-A70, A74, A77-A79, B58-B64, B85-B89, B94, B99	1038	5	11	63	296	419	244

**БРОЈ БОБОЉЕЊА И СТАЊА У ЗДРАВСТВЕНОЈ ЗАШТИТИ ПРЕДШКОЛСКЕ ДЕЦЕ ПРЕМА УЗРАСТУ
У БЕОГРАДУ У 2013. ГОДИНИ**

Табела 17

Р. бр.	МОРЕБИДИТЕТНА ЛИСТА (МКБ - 10)	ШИФРА	СВЕГА	ДОБНЕ ГРУПЕ					
				до 2 месеца	3 - 5 месеци	6 - 11 месеци	1 - 2 године	3 - 5 година	6 и више година
0	/	2	3	4	5	6	7	8	9
ГРУПА II	ТУМОРИ	C00 - D48	711	57	66	78	142	163	205
063	<i>Neoplasma malignum hepatis et ductuum biliarum intrahepaticorum</i>	C22	1				1		
065	Други злоћудни тумори органа за варење	C17, C23-C24, C26	1					1	
072	Злоћудни тумор везивног и меког ткива	C45-C49	2				2		
080	Други злоћудни тумори система за мокрење	C64-C66, C68	6	1	1	1	1	2	1
081	<i>Neoplasma benignum oculi et appendix oculi</i>	C69	4					3	1
082	<i>Neoplasma malignum cerebri</i>	C71	9					7	2
083	Злоћудни тумори других делова централног нервног система	C70, C72	2						2
084	Други секундарни, злоћудни тумори неозначених других локализација	C73-C80, C97	10			1	1	6	2
086	<i>Lymphoma non-Hodgkin</i>	C82-C85	3					2	1
087	<i>Leucemia</i>	C91-C95	16				6	8	2
088	Други злоћудни тумори лимфне жлезде, крвене лозе и средног ткива	C88-C90, C96	3					2	1
090	<i>Neoplasma benignum cutis</i>	D22-D23	197	3	3	10	39	27	115
094	<i>Neoplasma benignum organorum urogenitorum</i>	D30	1					1	
095	<i>Neoplasma benignum cerebri et systematis nervosi, centralis partium aliorum</i>	D33	7		1		1	2	3
096	Доброћудни тумор, други тумори "in situ" и тумори неизвесног и непознатог исхода	D00-D05, D07-D21, D26, D28-D29, D31-D32, D34-D48	449	54	61	66	91	102	75
ГРУПА III	БОЛЕСТИ КРВИ И БОЛЕСТИ КРВОТВОРНИХ ОРГАНА И ПОРЕМЕЂАЈИ ИМУНИТЕТА	D50-D89	5464	113	255	1642	2153	794	507

**БРОЈ ОБОЉЕЊА И СТАЊА У ЗДРАВСТВЕНОЈ ЗАШТИТИ ПРЕДШКОЛСКЕ ДЕЦЕ ПРЕМА УЗРАСТУ
У БЕОГРАДУ У 2013. ГОДИНИ**

Табела 17

Р. бр.	МОРБИДИТЕТНА ЛИСТА (МКБ - 10)	ШИФРА	СВЕГА	ДОБНЕ ГРУПЕ					
				00-2 месеца	3-5 месеци	6-11 месеци	1-2 године	3-5 година	6 и више година
0	/	2	3	4	5	6	7	8	9
097	<i>Anaemia sideropenica</i>	D50	5206	96	249	1621	2082	729	429
098	Друге слабокрвности	D51-D64	61	8	2	7	17	8	19
099	Хеморагијска стања и друге болести крви и крвотворних органа	D65-D77	181	7	4	14	52	50	54
100	Неки поремећаји имуног система	D80-D89	16	2			2	7	5
ГРУПА IV	БОЛЕСТИ ЖЕЛЕЗДА СА УНУТРАШЊИМ ЛУЧЕЊЕМ, ИСХРАНЕ И МЕТАБОЛИЗМА	E00-E90	2062	39	45	54	145	311	1468
101	Поремећаји штитне жлезде због недостатка јода	E00-E02	4			2		1	1
102	<i>Thyreotoxicosis</i>	E05	1					1	
103	Други поремећаји штитне жлезде	E03-E04, E06-E07	89	6	2	2	3	15	61
104	<i>Diabetes mellitus</i>	E10-E14	161			1	8	55	97
105	Потхрањеност	E40-E46	189	26	7	11	31	22	92
106	<i>Avitaminosis A</i>	E50	3					1	2
107	Други недостаци витамина	E51-E56	5	1	1	1	2		
108	<i>Sequelae malnutritionis et deficiientiae materiarum nutritivatum aliae</i>	E64	2				1		1
109	<i>Obesitas</i>	E66	1153			9	39	99	986
110	<i>Dehydratio et hipovolaemia</i>	E86	44			2	4	13	9
111	Други поремећаји жлезда са унутрашњим лучењем, исхране и метаболизма	E15-E35, E58-E63, E65, E67-E85, E87-E90	411	6	13	24	48	101	219
ГРУПА V	ДУШЕВНИ ПОРЕМЕЋАЈИ И ПОРЕМЕЋАЈИ ПОНАШАЊА	F00-F99	5672	57	207	1457	1546	1583	822
114	Душевни поремећаји и поремећаји понашања узроковани употребом дрога	F11-F19	2						2
115	<i>Shizophrenija, shioitipski poremećaji, sumanutu poremećaji</i>	F20-F29	6				1		5

**БРОЈ ОБОЉЕЊА И СТАЊА У ЗДРАВСТВЕНОЈ ЗАШТИТИ ПРЕДШКОЛСКЕ ДЕЦЕ ПРЕМА УЗРАСТУ
У БЕОГРАДУ У 2013. ГОДИНИ**

Табела 17

Р. бр.	МОРБИДИТЕТНА ЛИСТА (МКБ - 10)	ШИФРА	СВЕГА	ДОБНЕ ГРУПЕ					
				до 2 месеца	3 - 5 месеци	6 - 11 месеци	1 - 2 године	3 - 5 година	6 и више година
				4	5	6	7	8	9
0		2	3	4	5	6	7	8	9
116	Поремећаји расположења (афективни поремећаји)	F30-F39	17				1	3	13
117	Неуротски, стресогени и соматоформни поремећаји	F40-F48	37				2	11	24
118	<i>Retardatio mentalis</i>	F70-F79	82			2	9	28	43
119	Други душевни поремећаји и поремећаји понашања	F04-F09, F50-F69, F80-F99	5528	57	207	1455	1533	1541	735
ГРУПА VI	БОЛЕСТИ НЕРВНОГ СИСТЕМА	G00-G99	1172	8	20	49	215	401	479
120	Запаљенске болести централног нервног система	G00-G09	7	3		1			3
124	<i>Epilepsia</i>	G40-G41	480		6	9	93	197	175
125	Мигрена и друге главобоље	G43-G44	215		1	1	5	64	144
127	Поремећај нерава, коренова живаца и снопова живаца	G50-G59	42	1	1	1	12	14	13
128	Мождана парализа и други синдроми парализе	G80-G83	138	1	6	9	30	51	41
129	Друге болести нервног система	G10-G13, G21-G26, G31-G32, G33-G37, G46-G47, G60-G73, G90-G99	290	3	6	28	75	75	103
ГРУПА VII	БОЛЕСТИ ОКА И ПРИПОЈКА ОКА	H00-H59	17807	552	698	1506	5909	5745	3397
130	Болести очног капка	H00-H01	783	10	17	43	248	286	179
131	Болести вежњаче ока	H10-H13	14636	498	634	1354	5234	4757	2159
132	Болести боњаче и рожњаче	H15-H19	27			3	5	15	4
133	Катаракта и друга обољевања сочива	H25-H28	13				2	8	3
134	<i>Ablatio retinae et ruptura retinae</i>	H33	1	1					
135	<i>Glaucoma</i>	H40-H42	19				3	7	9
136	<i>Strabismus</i>	H49-H50	494	2	6	36	132	211	107

**БРОЈ ОБОЉЕЊА И СТАЊА У ЗДРАВСТВЕНОЈ ЗАШТИТИ ПРЕДШКОЛСКЕ ДЕЦЕ ПРЕМА УЗРАСТУ
У БЕОГРАДУ У 2013. ГОДИНИ**

Табела 17

Р. бр.	МОРЕДИТЕЛНА ЛИСТА (МКБ - 10)	ШИФРА	СВЕГА	ДОБНЕ ГРУПЕ					
				до 2 месеца	3 - 5 месеци	6 - 11 месеци	1 - 2 године	3 - 5 година	6 и више година
0	I	2	3	4	5	6	7	8	9
137	<i>Anomaliae refractionis et anomaliae accommodationis</i>	H49-H50	883	5	9	52	204	613	
138	<i>Ataurosis et amblyopia</i>	H54	14				6	8	
139	<i>Други поремећаји ока и припојака ока</i>	H02-H06, H20-H22, H30-H32, H34-H36, H43-H48, H51, H53, H55-H59	937	41	36	61	233	251	315
ГРУПА VIII	БОЛЕСТИ УВА И БОЛЕСТИ МАСТОИДНОГ НАСТАВКА	H60-H95	41170	373	1045	3124	11289	17148	8191
140	<i>Болезни средњег уха и болести мастоидног наставка</i>	H65-H75	32462	298	848	2518	9475	13614	5709
141	<i>Surditas</i>	H90-H91	199	1	36	90	46	26	
142	<i>Друге болести уха и болести мастоидног наставка</i>	H60-H62, H80-H83, H92-H95	8509	74	197	570	1724	3488	2456
ГРУПА IX	БОЛЕСТИ СИСТЕМА КРВОТОКА	I 00-I 99	441	5	5	39	106	152	134
144	<i>Хроничне реуматске болести срца</i>	I 05-I09	1						1
145	<i>Hipertensio arterialis essentialis (primaria)</i>	I 10	26				3	9	14
146	<i>Друге болести крвног притиска</i>	I 11-I15	1						1
150	<i>Поремећаји спроводног система срца и аритмије срца</i>	I 44-I 49	46	5	2	2	4	17	16
151	<i>Insufficiencia cordis</i>	I 50	5		1	1	1	2	
152	<i>Друге болести срца</i>	I 27-I43, I51-I52	25			1	8	6	10
153	<i>Крварење у мозгу</i>	I 60-I62	4				4		
156	<i>Друге болести крвних судова мозга</i>	I 65-I 69	13			13			
160	<i>Друге болести артерије, артериола и капилара</i>	I 71-I72, I77-I79	8	2			1	1	4

**БРОЈ ОБОЉЕЊА И СТАЊА У ЗДРАВСТВЕНОЈ ЗАШТИТИ ПРЕДШКОЛСКЕ ДЕЦЕ ПРЕМА УЗРАСТУ
У БЕОГРАДУ У 2013. ГОДИНИ**

Табела 17

Р. бр.	МОРБИДИТЕТНА ЛИСТА (МКБ - 10)	ШИФРА	СВЕГА	ДОБНЕ ГРУПЕ					
				до 2 месеца	3 - 5 месеци	6 - 11 месеци	1 - 2 године	3 - 5 година	6 и више година
0	1	2	3	4	5	6	7	8	9
161	Запаљење вена са тромбозом, емболија и тромбоза вена	180-182	25					11	14
162	Varices venarum extremitatum inferiorum	183	1						1
163	Haemorrhoides	184	30				19	4	7
164	Друге болести крвотока	185-199	256			22	66	102	66
ГРУПА X	БОЛЕСТИ СИСТЕМА ЗА ДИСАЊЕ	Ј00-Ј99	383535	4077	9797	30364	109631	147305	82361
165	Pharyngitis acuta et tonsillitis acuta	J02-J03	134538	465	1207	7192	35799	56245	33630
166	Laryngitis et tracheitis acuta	J04	23156	48	271	1329	6537	8775	6196
167	Infectiones tractus respiratorii superioris multiplices acutae loci non specificatis	J00-J01, J05-J06	145864	2752	6081	15281	44007	52179	25564
168	Influenza	J10-J11	3700		25	605	487	1210	1373
169	Pneumonia	J12-J18	3015	12	89	243	969	1128	574
170	Bronchitis acuta et bronchiolitis acuta	J20-J21	49614	790	1988	4995	16229	16884	8728
171	Sinuitis chronica	J32	62				9	12	41
172	Друге болести носа и синуси носа	J30-J31, J33-J34	4720	4	62	111	819	2168	1556
173	Morbi tonsillarum et vegetatioinum adenoidium chronici	J35	5784	2	17	129	1316	2940	1380
174	Друге болести горњег дела система за дисање	J36-J39	593	1	1	3	176	261	151
175	Запаљење душица, емфизем и друге опструктивне болести плућа	J40-J44	7384		38	324	2018	3385	1619
176	Asthma bronchiale	J45-J46	4801		13	119	1197	1997	1475
177	Bronchiectasia	J47	3					2	1
178	Pneumococcosis	J60-J65	1					1	

**БРОЈ ОБОЉЕЊА И СТАЊА У ЗДРАВСТВЕНОЈ ЗАШТИТИ ПРЕДШКОЛСКЕ ДЕЦЕ ПРЕМА УЗРАСТУ
У БЕОГРАДУ У 2013. ГОДИНИ**

Табела 17

Р. бр.	МОРБИДИТЕТНА ЛИСТА (МКБ - 10)	ШИФРА	СВЕГА	ДОБНЕ ГРУПЕ					
				до 2 месеца	3 - 5 месеци	6 - 11 месеци	1 - 2 године	3 - 5 година	6 и више година
				4	5	6	7	8	9
0	1	2	3	4	5	6	7	8	9
179	Друге болести система за дисање	J22, J66-J99	300	3	5	33	68	118	73
ГРУПА XI	БОЛЕСТИ СИСТЕМА ЗА ВАРЕЊЕ	K00-K93	15207	343	493	1520	5100	4670	3081
180	<i>Caries dentium</i>	K02	164			1	7	71	85
181	Друге болести зуба и потпорних структура	K00-K01, K03-K08	1504	3	35	358	605	262	241
182	Друге болести усне дупље, плувачних жлезда и вилица	K09-K14	2105	25	37	155	754	769	365
183	<i>Ulcus ventriculi et duodeni</i>	K25-K27	29				4	15	10
184	<i>Gastritis et duodenitis</i>	K29	30				2	10	18
185	Друге болести једњака, желуца и дванаестопалачног црева	K20-K23, K28, K30-K31	4549	73	133	286	1561	1517	979
186	Болести слепог црева	K02	64	1			4	10	49
187	<i>Hernia inguinalis</i>	K40	847	96	77	64	162	322	126
188	<i>Hernia femoralis</i>	K41-K46	187	66	22	24	32	26	17
189	<i>Morbus Crohn et colitis ulcerosa</i>	K50-K51	34			1	8	2	23
190	<i>Ileus paralyticus et obstructio intestinalis, sine hernia</i>	K56	514	2		193	316	2	1
191	<i>Diverticulosis intestini</i>	K57	3				1	2	
192	Друге болести црева и потбрушине	K52-K55, K58-K67	4712	65	160	394	1496	1535	1062
194	Друге болести јетре	K71-K77	18	1	5	1	6	3	2
195	<i>Cholelithiasis et cholecystitis</i>	K80-K81	2		1			1	
196	Акутно запаљење и друге болести гуштераче	K85-K86	2					1	1
197	Друге болести система за варење	K82-K83, K87-K93	443	11	23	43	142	122	102

**БРОЈ ОБОЉЕЊА И СТАЊА У ЗДРАВСТВЕНОЈ ЗАШТИТИ ПРЕДШКОЛСКЕ ДЕЦЕ ПРЕМА УЗРАСТУ
У БЕОГРАДУ У 2013. ГОДИНИ**

Табела 17

Р. бр.	МОРБИДИТЕТНА ЛИСТА (МКБ - 10)	ШИФРА	СВЕГА	ДОБНЕ ГРУПЕ					
				до 2 месеца	3 - 5 месеци	6 - 11 месеци	1 - 2 године	3 - 5 година	6 и више година
				4	5	6	7	8	9
0	1	2	3	4	5	6	7	8	9
ГРУПА XI	БОЛЕСТИ КОЖЕ И ПОТКОЖНОГ ТКИВА	L00-L90	29701	925	1300	3393	9176	9496	5411
198	Инфекција коже и поткожног ткива	L00-L08	9457	279	348	794	2546	3263	2227
199	Друге болести коже и поткожног ткива	L10-L99	20244	646	952	2599	6630	6233	3184
ГРУПА XIII	БОЛЕСТИ МИШИЋНО-КОШТАНОГ СИСТЕМА И ВЕЗИВНОГ ТКИВА	M00-M99	4393	48	94	135	750	1804	1562
200	Запаљење зглобова	M05-M14	58			3	9	32	14
201	Дегенеративно обољење зглоба	M15-M19	11					2	9
202	Стечени деформитети удова и кичме	M20-M21	2208		1	8	496	1198	505
203	Друга обољења зглобова	M00-M03, M22-M25	202		1	4	44	78	75
204	Системска обољења везивног ткива	M30-M36	19				11	2	6
205	Поремећај вратног и другог међупршљеног диска	M50-M51	19		1	3	5	6	4
206	Друга обољења леђа	M40-M49, S3-M54	1176	47	88	103	71	232	635
207	Болести меког ткива	M60-M79	504		3	9	97	190	205
208	Поремећај структуре и густине костију	M80-M85	3					2	1
209	Osteomyelitis	M87-M99	1						1
210	Друге болести мишићно-коштаног система и везивног ткива	M87-M99	192	1		5	17	62	107
ГРУПА XIV	БОЛЕСТИ МОКРАЉНО-ПОЛНОГ СИСТЕМА	N00-N99	16860	230	569	1530	4878	6109	3544
211	Активни и прогресивни бубрежни синдроми	N00, N01	9				3	5	1
212	Друге болести гломерула бубрега	N02-N08	21		1		3	6	11
213	Болести канала бубрега и међубелијског ткива	N10-N16	661	27	79	180	161	135	79
214	Недовољна функција бубрега	N17-N19	11	2	3			2	4

**БРОЈ ОБОЉЕЊА И СТАЊА У ЗДРАВСТВЕНОЈ ЗАШТИТИ ПРЕДШКОЛСКЕ ДЕЦЕ ПРЕМА УЗРАСТУ
У БЕОГРАДУ У 2013. ГОДИНИ**

Табела 17

Р. бр.	МОРБИДИТЕТНА ЛИСТА (МКБ - 10)	ШИФРА	СВЕГА	ДОБНЕ ГРУПЕ					
				до 2 месеца	3 - 5 месеци	6 - 11 месеци	1 - 2 године	3 - 5 година	6 и више година
0	/	2	3	4	5	6	7	8	9
215	Мокраћни канали	N20-N23	100			5	16	41	38
216	Cystitis	N30	7610	71	232	722	2086	2866	1633
217	Друге болести система за мокрење	N25-N29, N31-N39	3830	65	143	359	1224	1304	735
218	Hyperplasia prostaticae	N40	11				3	3	5
220	Hydrocele et spermatocele	N43	197	45	18	20	52	37	25
221	Rhymosis et paraphimosis	N47	2154	9	28	151	696	888	382
222	Друге болести мушких полних органа	N44-N46, N48-N51	970	8	7	46	345	374	190
223	Болести дојке	N60-N64	24	1		1	3	1	18
226	Друга запаљења женских карличних органа	N71, N73-N77	854		57	40	255	340	162
229	Morbi ovarii, tubae uterinae et parametri non inflammatorii	N83	2						2
233	Друга обољења полно-мокраћног ткива	N82, N84-N90, N93-N94, N96, N98-N99	406	2	1	6	31	107	259
ГРУПА XVI	СТАЊЕ У ПОРОЂАЈНОМ ПЕРИОДУ	P00-P96	2036	1546	490				
245	Оштећење плода, и новорођенчета због болести мајке и компликације трудноће, трудноћа и порођаја	P00-P04	40	29	11				
246	Поремећаји у току трудноће и развоја плода	P05-P07	151	125	26				
247	Порођајне повреде новорођенчета	P10-P15	69	62	7				
248	Hypoxia intrauterina et asphyxia neonatalis	P20-P21	122	94	28				
249	Друге сметње дисања у порођајном периоду	P22-P28	83	69	14				
250	Урођена инфекција и паразитарне болести	P35-P37	18	15	3				
251	Друге специфичне инфекције, у порођајном периоду	P38-P39	285	264	21				
252	Morbus haemolyticus fetus et neonati	P55	11	10	1				

**БРОЈ ОБОЉЕЊА И СТАЊА У ЗДРАВСТВЕНОЈ ЗАШТИТИ ПРЕДШКОЛСКЕ ДЕЦЕ ПРЕМА УЗРАСТУ
У БЕОГРАДУ У 2013. ГОДИНИ**

Табела 17

Р. бр.	МОРЕДИТЕТНА ЛИСТА (МКБ - 10)	ШИФРА	СВЕГА	ДОБНЕ ГРУПЕ					
				до 2 месеца	3 - 5 месеци	6 - 11 месеци	1 - 2 године	3 - 5 година	6 и више година
0	I	2	3	4	5	6	7	8	9
253	Друга стања у порођајном периоду	P08, P29, P50-P54, P58-P96	1257	878	379				
ГРУПА XVIII	УРОЂЕНЕ НАКАЗНОСТИ ДЕФОРМАЦИЈЕ И ХРОМОЗОМСКЕ НЕНОРМАЛНОСТИ	Q00-Q99	9318	1459	840	1153	1818	2175	1873
254	<i>Spina bifida</i>	Q05	19	5	1	4	2	6	1
255	Друге урођене аномалије нервног система	Q00-Q04, Q06-Q07	45	14	3	7	9	7	5
256	Урођене аномалије крвотока	Q20-Q28	426	78	54	62	102	79	51
257	<i>Labium leporinum et palatoschisis</i>	Q35-Q37	60	17	8	10	7	12	6
258	<i>Agenesis, atresia et stenosis intestini tenuis congenita</i>	Q41	8	3	1	1	3		
259	Друге урођене аномалије система за варење	Q38-Q40, Q42-Q45	162	49	21	21	25	39	7
260	<i>Cryptorchismus</i>	Q53	359	49	16	50	75	101	68
261	Друге аномалије полно-мокраћног система	Q50-Q52, Q54-Q64	568	99	39	72	144	146	68
262	<i>Deformationes coxae congenitae</i>	Q65	187	30	29	43	32	34	19
263	<i>Deformationes pedis congenitae</i>	Q66	5782	613	358	589	1195	1547	1480
264	Друге урођене аномалије и деформације мишићно-коштаног система	Q67-Q79	1401	475	286	264	149	134	93
265	Друге урођене аномалије	Q10-Q18, Q30-Q34, Q80-Q89	267	23	24	27	68	61	64
266	Хромозомске ненормалности	Q90-Q99	34	4		3	7	9	11
ГРУПА XVIII	СИМПТОМИ, ЗНАЦИ И ПАТОЛОШКИ КЛИНИЧКИ И ЛАБОРАТОРИЈСКИ НАЛАЗИ	R00-R99	59174	682	1914	6394	16471	21506	12207
267	<i>Dolor abdominalis et pelvis</i>	R10	5143	91	106	223	763	2171	1789
268	<i>Febris causae ingotae</i>	R50	20565	199	828	3062	7235	6303	2938
270	Други симптоми, знаци и ненормални клинички и лабораторијски налази	R00-R09, R11-R49, R51-R53, R55-R99	33466	392	980	3109	8473	13032	7480

**БРОЈ ОБОЉЕЊА И СТАЊА У ЗДРАВСТВЕНОЈ ЗАШТИТИ ПРЕДШКОЛСКЕ ДЕЦЕ ПРЕМА УЗРАСТУ
У БЕОГРАДУ У 2013. ГОДИНИ**

Табела 17

Р. бр.	МОРБИДИТЕТНА ЛИСТА (МКБ - 10)	ШИФРА	СВЕГА	ДОБНЕ ГРУПЕ					
				до 2 месеца	3 - 5 месеци	6 - 11 месеци	1 - 2 године	3 - 5 година	6 и више година
				4	5	6	7	8	9
0	1	2	3	4	5	6	7	8	9
ГРУПА XIX	ПОВРЕДЕ, ТРОВАЊА И ПОСЛЕДИЦЕ ДЕЛОВАЊА СПОЉНИХ ФАКТОРА	S00-T98	13337	49	111	568	3495	5063	4051
271	<i>Fractura cranii et ossium faciei</i>	S02	65	1	1	4	6	19	34
272	<i>Преломи врата, грудног коша и карлице</i>	S12,S22,S32,T08	1				1		
273	<i>Fractura femoris</i>	S72	6			3		3	
274	<i>Преломи других костију уда</i>	S42,S52,S62,S82, S92, T10, T12	615	1	4	6	90	252	262
275	<i>Fracturae regionum corporis multiplicium</i>	T02	3			1			2
276	<i>Специфична и вишеструка уганућа, расцепа и утиснућа</i>	S03, S13, S23, S33, S43, S53, S63, S73, S83, S93, T03	531	8	2	6	101	166	248
277	<i>Laesio traumatica oculi et orbitae</i>	S05	129		1	8	22	53	45
278	<i>Laesio traumatica intracranialis</i>	S06	21			3	3	8	7
279	<i>Друге повреде унутрашњих органа</i>	S26-S27,S36-S37	6			1	1	1	3
280	<i>Ударне повреде и специфичне, вишеструке повреде са ампутацијом</i>	S07-S08, S17-S18, S28, S38, S47-S48, S57-S58, S67-S68, S77-S78, S87-S88, S97-S98, T04-T05	3					1	2
281	<i>Друге специфичне, неспецифичне и вишеструке повреде</i>	S00-S01, S04, S09-S11, S14-S16, S19-S21, S24-S25, S29-S31, S34-S35, S39-S41, S44-S46, S49-S51, S54-S56, S59-S61, S64-S66, S69-S71, S74-S76, S79-S81, S84-S86, S89-S91, S94-S96, S99, T00-T01, T06-T07, T09, T11, T13-T14	10171	21	79	421	2671	3988	2991

**БРОЈ ОБОЉЕЊА И СТАЊА У ЗДРАВСТВЕНОЈ ЗАШТИТИ ПРЕДШКОЛСКЕ ДЕЦЕ ПРЕМА УЗРАСТУ
У БЕОГРАДУ У 2013. ГОДИНИ**

Табела 17

Р. бр.	МОРБИДИТЕТНА ЛИСТА (МКБ - 10)	ШИФРА	СВЕГА	ДОБНЕ ГРУПЕ					
				до 2 месеца	3 - 5 месеци	6 - 11 месеци	1 - 2 године	3 - 5 година	6 и више година
0	1	2	3	4	5	6	7	8	9
282	Утицај страног тела унетог преко природног отвора	T15-T19	308	1	1	13	86	137	70
283	Опекотине и нагизи	T20-T32	731	12	18	72	327	179	123
284	Тровање дрогама и биолошким супстанцима	T36-T50	29	1		3	9	13	3
285	Токсична дејства субстанци немедицинског порекла	T51-T65	301	1			47	101	152
287	Други и неспецифични утицаји спољних узрока	T33-T35, T66-T73, T75-T78	240		1	21	68	98	52
288	Неке ране компликације повреда и компликације хируршког лечења неквалификоване на другом месту	T79-T88	98	3	4	4	42	12	33
289	Последње повреда, тровања и друге последице спољних узрока	T90-T98	79			2	21	32	24
ГРУПА XXI	ФАКТОРИ КОЈИ УТИЧУ НА ЗДРАВСТВЕНО СТАЊЕ И КОНТАКТ СА ЗДРАВСТВЕНОМ СЛУЖБОМ	Z00-Z99	241577	35085	29570	34603	47798	44718	49803
290	Лица која траже здравствене услуге ради прегледа и испитивања	Z00-Z13	158706	14729	18257	22844	32719	35525	34632
292	Остала лица потенцијално здравствено угрожена заразном болешћу	Z20, Z22-Z29	37550	5913	8435	6931	7831	1481	6959
295	Живорођена деца према месту рођења	Z38	13275	13275					
297	Лица у здравственим службама ради одређених третмана и здравствене заштите	Z40-Z54	34		1	1	5	16	11
298	Лица у здравственим службама из других разлога	Z31-Z33, Z37, Z55-Z99	32012	1168	2877	4827	7243	7696	8201
ГРУПА I-XXI	УКУПНО	A00-T98, Z00-Z99	917360	45990	48913	93284	242254	294046	192873

БРОЈ ОБОЉЕЊА И СТАЊА У ЗДРАВСТВЕНОЈ ЗАШТИТИ ПРЕДШКОЛСКЕ ДЕЦЕ У БЕОГРАДУ У 2013. ГОДИНИ

Табела 18

Р. бр.	МОРБИДИТЕТНА ЛИСТА (МКБ - 10)	ШИФРА	С В Е Г А	ОПШТИНЕ							
				БАРАБЕВО	ВОЈДОВАЦ	ВРАЧАР	ГРОЦКА	ЗВЕЗДАРА	ЗЕМУН	ЛАЗАРЕВАЦ	МЛАДЕНОВАЦ
0	/	2	3	4	5	6	7	8	9	10	11
ГРУПА I - XIX	УКУПНО	A00 - T98	675783	8107	79149	20936	37224	53558	79048	16300	19107
ГРУПА I	ЗАРАЗНЕ БОЛЕСТИ И ПАРАЗИТАРНЕ БОЛЕСТИ	(A00 - B99)	67723	707	5251	1398	6969	6630	4149	541	789
005	<i>Diarrhoea et gastroenteritis</i>	A09	2475	66	44	53	36	37	514	5	190
006	Друге заразне болести	A02, A04, A05, A07-A08	13601	115	1612	168	522	1049	701	295	131
016	<i>Infectio meningococcica</i>	A39	2	2							
017	<i>Septicaemia</i>	A40-A41	68	2			1				
018	Друге бактеријске болести	A21-A22, A24-A28, A31-A32, A38, A42-49	806	20	139	38	39	111	86		17
032	Друге артоподне вирусне грознице и вирусне хеморагијске грознице	A90-A94, A96-A99	2								
033	<i>Infectiones herpesvirales</i>	B00	440	22	27	7	14	92	25	2	7
034	<i>Varicella et Herpes zoster</i>	B01-B02	10610	110	1706	523	861	975	1077	136	136
036	<i>Rubeola</i>	B06									
038	Друга вирусна жутица	B15, B17-B19	5		3	1				1	
040	<i>Parotitis</i>	B26	12		5	1	2				
041	Друге вирусне болести	A81, A87-A89, B03-B04, B07-B09, B25, B27-B34	35319	329	1239	484	5274	3958	903	47	265
042	<i>Mycoses</i>	B35-B49	2998	38	342	101	179	220	298	41	33
053	Друге хелминтијазе	B68-B71, B75, B77-B83	346	3	82	5	30	39	20	9	6
054	<i>Sequelae tuberculosis</i>	B90	1								
055	<i>Sequelae poliomyelitis</i>	B91									

БРОЈ ОБОЉЕЊА И СТАЊА У ЗДРАВСТВЕНОЈ ЗАШТИТИ ПРЕДШКОЛСКЕ ДЕЦЕ У БЕОГРАДУ У 2013. ГОДИНИ

Табела 18

Р. бр.	МОРБИДИТЕТНА ЛИСТА (МКБ - 10)	ШИФРА	С В Е Г А	ОПШТИНЕ							
				БАРАЛЕВО	ВОЖУВАЦ	ВРАЧАР	ГРОЦКА	ЗВЕДАРА	ЗЕМУН	ЛАЗАРЕВАЦ	МЛАДЕНОВАЦ
0	1	2	3	4	5	6	7	8	9	10	11
057	Друге заразне болести и паразитарне болести	A65-A67, A69-A70, A74, A77-A79, B58-B64, B85-B89, B94, B99	1038	2	50	17	12	148	525	5	4
ГРУПА II	ТУМОРИ	C00 - D48	711	5	200	27	29	47	44	16	35
063	<i>Neoplasma malignum hepatis et ductuum biliarium intrahepaticum</i>	C22	1								
065	Други злоћудни тумори органа за варење	C17, C23-C24, C26	1								
069	Злоћудни тумор кости и зглобне хрскавице	C40-C41									
072	Злоћудни тумор везивног и меког ткива	C45-C49	2	1				1			
078	Други злоћудни тумори мушких полних органа	C60-C62, C63									
080	Други злоћудни тумори система за мокрење	C64-C66, C68	6	2		2					
081	<i>Neoplasma malignum oculi et adnexorum oculi</i>	C69	4								4
082	<i>Neoplasma malignum cerebri</i>	C71	9								
083	Злоћудни тумори других делова централног нервног система	C70, C72	2								
084	Други секундарни, злоћудни тумори неозначених других локализација	C73-C80, C97	10					1		1	6
085	<i>Morbus Hodgkin</i>	C81									
086	<i>Lymphoma non-Hodgkin</i>	C82-C85	3					1			
087	<i>Leucemia</i>	C91-C95	16	1			2	5			3
088	Други злоћудни тумори лимфне жлезде, крвне лозе и сродног ткива	C88-C90, C96	3			3					

БРОЈ ОБОЉЕЊА И СТАЊА У ЗДРАВСТВЕНОЈ ЗАШТИТИ ПРЕДШКОЛСКЕ ДЕЦЕ У БЕОГРАДУ У 2013. ГОДИНИ

Табела 18

Р. бр.	МОРЕБИДИТЕЛНА ЛИСТА (МКБ - 10)	ШИФРА	С В Е Г А	ОПШТИНЕ							
				БАРАЛЕВО	ВОЈУВАЦ	ВРАЧАР	ГРОЦКА	ЗВЕЗДАРА	ЗЕМУН	ЛАЗРЕВАЦ	МЛАДЕНОВАЦ
0	I	2	3	4	5	6	7	8	9	10	11
089	<i>Carcinoma in situ cervicis uteri</i>	D06									
090	<i>Neoplasma benignum cutis</i>	D22-D23	197	2	17	2	13	9	21	5	1
091	<i>Neoplasma benignum mammae</i>	D24									
094	<i>Neoplasma benignum organorum urogenitorum</i>	D30	1				1				
095	<i>Neoplasma benignum cerebri et systematis nervosi, centralis partium aliorum</i>	D33	7						1		
096	Доброћудни тумори, други тумори "in situ" и тумори неизвесног исхода	D00-D05, D07-D21, D26, D28-D29, D31-D32, D34-D48	449	3	179	22	12	29	22	10	21
ГРУПА III	БОЛЕСТИ КРВИ И БОЛЕСТИ КРВОТВОРНИХ ОРГАНА И ПОРЕМЕЋАЈИ ИМУНИТЕТА	D50-D89	5464	44	658	130	231	472	385	107	166
097	<i>Anaemia sideropenica</i>	D50	5206	43	615	117	208	455	362	99	161
098	Друге слабокрвности	D51-D64	61	1	3	2	2	1	8	2	
099	Хеморагијска стања и друге болести крви и крвотворних органа	D65-D77	181		40	11	21	16	15	6	5
100	Неки поремећаји имуног система	D80-D89	16								
ГРУПА IV	БОЛЕСТИ ЖЛЕЗДА СА УНУТРАШЊИМ ЛУЧЕЊЕМ, ИСХРАНЕ И МЕТАБОЛИЗМА	E00-E90	2062	1	202	27	40	126	65	42	14
101	Поремећај штитасте жлезде због недостатка јода	E00-E02	4		1						
102	<i>Diabetes mellitus</i>	E10-E14	1		1						
103	Други поремећаји штитасте жлезде	E03-E04, E06-E07	89		7	2	3	1			3
104	<i>Diabetes mellitus</i>	E10-E14	161		8	10		2		2	6
105	Потхрањеност	E40-E46	189		26	2	6	30	3	1	2

БРОЈ БОБОЉЕЊА И СТАЊА У ЗДРАВСТВЕНОЈ ЗАШТИТИ ПРЕДШКОЛСКЕ ДЕЦЕ У БЕОГРАДУ У 2013. ГОДИНИ

Табела 18

Р. бр.	МОРБИДИТЕТНА ЛИСТА (МКБ - 10)	ШИФРА	С В Е Г А	ОПШТИНЕ							
				БАРАЛЕВО	ВОЖДОВАЦ	ВРАЧАР	ГРОЦКА	ЗВЕЗДАРА	ЗЕМУН	ЛАЗАРЕВАЦ	МЛАДЕНОВАЦ
0	1	2	3	4	5	6	7	8	9	10	11
106	<i>Avitaminosis A</i>	E50	3								
107	<i>Други недостаци витамина</i>	E51-E56	5	1				1			
108	<i>Seguetae malnutritionis et deficientiae maternivivum alitae</i>	E64	2	1							
109	<i>Obesitas</i>	E66	1153	1	121	1	7	63	18	33	3
110	<i>Dehydratio et hyrovoaemia</i>	E86	44		3	4	3		8		
111	<i>Други поремећаји жлезда са унутрашњим лучењем, исхране и метаболизма</i>	E15-E35, E58-E63, E65, E67-E85, E87-E90	411		33	8	24	27	35	6	
ГРУПА V	ДУШЕВНИ ПОРЕМЕЋАЈИ И ПОРЕМЕЋАЈИ ПОНАШАЊА	F00-F99	5672	36	804	379	147	837	316	59	17
114	<i>Душеви поремећаји и поремећаји понашања узроквани употребом дрога</i>	F11-F19	2		2						
115	<i>Схизофренија, схитотипски поремећаји, суманути поремећаји</i>	F20-F29	6		2			1			
116	<i>Поремећаји расположења (афективни поремећаји)</i>	F30-F39	17		5	2		4	1	1	
117	<i>Неуротски, стресени и соматоформни поремећаји</i>	F40-F48	37		6	1	1	2	1	4	1
118	<i>Retardatio mentalis</i>	F70-F79	82	1	16	1	1	7	1		9
119	<i>Други душевни поремећаји и поремећаји понашања</i>	F04-F09, F50-F69, F80-F99	5528	35	773	375	145	823	313	54	7
ГРУПА VI	БОЛЕСТИ НЕРВНОГ СИСТЕМА	G00-G99	1172	136	40	28	103	131	39	56	
120	<i>Запаљење болести централног нервног система</i>	G00-G09	7		2		1	2			
124	<i>Epilepsia</i>	G40-G41	480		45	16	14	34	70	20	38

БРОЈ ОБОЉЕЊА И СТАЊА У ЗДРАВСТВЕНОЈ ЗАШТИТИ ПРЕДШКОЛСКЕ ДЕЦЕ У БЕОГРАДУ У 2013. ГОДИНИ

Табела 18

Р. бр.	МОРБИДИТЕТНА ЛИСТА (МКБ - 10)	ШИФРА	С В Е Г А	ОПШТИНЕ							
				БАРАЛЕВО	ВОЖУВАЦ	ВРАЧАР	ГРОЦКА	ЗВЕЗДАРА	ЗЕМУН	ЛАЗАРЕВАЦ	МЛАДЕНОВАЦ
0	I	2	3	4	5	6	7	8	9	10	11
125	Мигрена и друге главобоље	G43-G44	215		24	11	7	39	17	13	6
126	<i>Ischaemia cerebri transitiva et syndromae affines</i>	G45									
127	Поремећај нерава, коренова живаца и снопова живаца	G50-G59	42		5		2	8	4	1	4
128	Мождана парализа и други синдроми парализе	G80-G83	138		28	10	2	5	4	5	4
129	Друге болести нервног система	G10-G13, G21-G26, G31-G32, G36-G37, G46-G47, G60-G73, G90-G99	290		32	3	2	15	36		4
ГРУПА VII	БОЛЕСТИ ОКА И ПРИПОЈКА ОКА	H00-H59	17807	128	2376	549	990	1409	1667	285	409
130	Болести очног капка	H00-H01	783	7	83	19	21	48	153	4	10
131	Болести вежњаче ока	H10-H13	14636	121	1928	502	833	1172	1448	269	360
132	Болести боеоњаче и роњњаче	H15-H19	27		5			2	8		
133	Катаракта и друга обољења сочива	H25-H28	13		5			2	1		
134	<i>Albatio retinae et ruptura retinae</i>	H33	1					1			
135	<i>Glaukoma</i>	H40-H42	19				4		2		
136	<i>Strabismus</i>	H49-H50	494		154	6	27	37	10	6	13
137	<i>Anomaliae refractionis et apomaliae accommodationis</i>	H52	883		76	4	12	31	17	2	9
138	<i>Anaurosis et amblyopia</i>	H54	14		1	1			2		
139	Други поремећаји ока и припојка ока	H02-H06, H20-H22, H30-H32, H34-H36, H43-H48, H51, H53, H55-H59	937		124	17	93	116	26	4	17

БРОЈ ОБОЉЕЊА И СТАЊА У ЗДРАВСТВЕНОЈ ЗАШТИТИ ПРЕДШКОЛСКЕ ДЕЦЕ У БЕОГРАДУ У 2013. ГОДИНИ

Табела 18

Р. бр.	МОРБИДИТЕТНА ЛИСТА (МКБ - 10)	ШИФРА	С В Е Г А	ОПШТИНЕ							
				БАРАЛЕВО	ВОЖДОВАЦ	ВРАЧАР	ГРОЦКА	ЗВЕЗДАРА	ЗЕМУН	ЛАЗАРЕВАЦ	МЛАДЕНОВАЦ
0	1	2	3	4	5	6	7	8	9	10	11
ГРУПА VIII	БОЛЕСТИ УВА И БОЛЕСТИ МАСТОИДНОГ НАСТАВКА	H60-H95	41170	289	4500	1485	1446	4922	4970	639	887
140	Болезни средњег уха и болести мастоидног наставка	H65-H75	32462	280	3083	1291	1244	2866	4632	568	788
141	Surditas	H90-H91	199	1	12	3	3	110	3	2	4
142	Друге болести уха и болести мастоидног наставка	H60-H62, H80-H83, H92-H95	8509	8	1405	191	199	1946	335	69	95
ГРУПА IX	БОЛЕСТИ СИСТЕМА КРВОТОКА	I 00-I 99	441	2	51	19	14	20	187	22	8
144	Хроничне реуматичке болести срца	I 05-I 09	1								
145	Hypertensio arterialis essentialis (primaria)	I 10	26		4	1		7		2	
146	Друге болести крвног притиска	I 11-I 15	1								
148	Друге исхемијске болести срца	I 20, I 23-I 25									
150	Поремећаји спроводног система срца и аритмије срца	I 44-I 49	46		5	1	6	1	1	2	
151	Insufficiencia cordis	I 50	5					1			2
152	Друге болести срца	I 27-I 43, I 51-I 52	25		3	1	2	3	4		3
153	Крварење у мозгу	I 60-I 62	4		2						
156	Друге болести крвних судова мозга	I 65-I 69	13		13						
160	Друге болести артерије, артериола и капилара	I 71-I 72, I 77-I 79	8		3						
161	Запаљење вена, запаљење вена са тромбозом, емболија и тромбоза вена	I 80-I 82	25		1						
162	Varices venarum extremitatum inferiorum	I 83	1					1			

БРОЈ ОБОЉЕЊА И СТАЊА У ЗДРАВСТВЕНОЈ ЗАШТИТИ ПРЕДШКОЛСКЕ ДЕЦЕ У БЕОГРАДУ У 2013. ГОДИНИ

Табела 18

Р. бр.	МОРБИДИТЕТНА ЛИСТА (МКБ - 10)	ШИФРА	С В Е Г А	ОПШТИНЕ							
				БАРАЛЕВО	ВОЈЂОВАЦ	ВРАЧАР	ГРОЦКА	ЗВЕЗДАРА	ЗЕМУН	ЛАЗАРЕВАЦ	МЛАДЕНОВАЦ
0	1	2	3	4	5	6	7	8	9	10	11
163	<i>Haemorrhoides</i>	184	30	1	4						18
164	Друге болести капилара	185-199	256	1	16	16	6	7	182		3
ГРУПА Х	БОЛЕСТИ СИСТЕМА ЗА ДИСАЊЕ	100-199	383535	5224	41893	13213	18904	26577	50209	11459	13243
165	<i>Pharyngitis acuta et tonsillitis acuta</i>	102-103	134538	3447	13863	2307	8082	6914	16687	6722	4974
166	<i>Laryngitis et tracheitis acuta</i>	104	23156	231	2414	639	1542	1683	1764	740	804
167	<i>Infectiones tractus respiratorii superioris multiplices acutae loci non-specificatis</i>	100-101, 105-106	145864	564	18326	8255	6271	12582	18567	2573	4809
168	<i>Influenza</i>	110-111	3700	66		52	77	393	768	13	16
169	<i>Pneumonia</i>	112-118	3015	31	202	73	272	107	813	15	82
170	<i>Bronchitis acuta et bronchiolitis acuta</i>	120-121	49614	464	5616	1291	2196	2701	9389	1007	674
171	<i>Sinusitis chronica</i>	132	62	15	1				4		1
172	Друге болести носа и синуса носа	130-131, 133-134	4720	120	344	193	122	502	740	120	130
173	<i>Morbi tonsillarum et vegetatioium adenoidium chronici</i>	135	5784	222	680	227	157	454	459	71	195
174	Друге болести горњег дела система за дисање	136-139	593	6	3	7	2	1	1	2	1
175	Запаљење душница, емфизем и друге опструктивне болести плућа	140-144	7384	27	87	22	51	1031	147	50	1209
176	<i>Asthma bronchiale</i>	145-146	4801	31	338	143	109	196	867	146	276
177	<i>Bronchiectasia</i>	147	3				1	2			
178	<i>Pneumocystosis</i>	160-165	1								
179	Друге болести система за дисање	122, 166-199	300	19	4	22	11	3			72

БРОЈ ОБОЉЕЊА И СТАЊА У ЗДРАВСТВЕНОЈ ЗАШТИТИ ПРЕДШКОЛСКЕ ДЕЦЕ У БЕОГРАДУ У 2013. ГОДИНИ

Табела 18

Р. бр.	МОРЕДИТЕТНА ЛИСТА (МКБ - 10)	ШИФРА	С В Е Г А	ОПШТИНЕ							
				БАРАЛЕВО	ВОЈЂОВАЦ	ВРАЧАР	ГРОПКА	ЗВЕЗДАРА	ЗЕМУН	ЛАЗАРЕВАЦ	МЛАДЕНОВАЦ
0	1	2	3	4	5	6	7	8	9	10	11
ГРУПА XI	БОЛЕСТИ СИСТЕМА ЗА ВАРЕЊЕ	К00-К93	15207	95	1934	1018	1246	1037	2512	658	341
180	<i>Caries dentium</i>	K02	164			36	8	3		1	44
181	Друге болести зуба и поторних структура	K00-K01, K03-K08	1504	1	37	227	151	404		39	102
182	Друге болести усне дупље, пљувачних жлезда и вилица	K09-K14	2105	8	366	65	118	169	278	41	89
183	<i>Ulcus ventriculi et ulcus duodeni</i>	K25-K27	29			1					
184	<i>Gastritis et duodenitis</i>	K29	30		4		1	4	2	2	
185	Друге болести једњака, желуца и дванаестопалачног црева	K20-K23, K28, K30-K31	4549	55	926	528	230	83	568	389	2
186	Болести слезог црева	K35-K38	64	1	8	2		7	5	1	3
187	<i>Hernia inguinalis</i>	K40	847	11	171	25	56	68	72	14	16
188	<i>Hernia femoralis</i>	K41-K46	187	1	89	3	11	10	3	3	3
189	<i>Morbus Crohn et colitis ulcerosa</i>	K50-K51	34		2	1	6		1		1
190	<i>Ileus paralyticus et obstructio intestinalis, sine hernia</i>	K56	514				501	2	1	2	
191	<i>Diverticulosis intestini</i>	K57	3				3				
192	Друге болести црева и потрбушине	K52-K55, K58-K67	4712	15	281	111	117	253	1548	162	77
193	<i>Morbus hepatis alcoholicus</i>	K70									
194	Друге болести јетре	K71-K77	18		3	1	1	5	2		
195	<i>Cholelithiasis et cholecystitis</i>	K80-K81	2					1	1		
196	Акутно запаљење и друге болести гуштераче	K85-K86	2				1	1			

БРОЈ ОБОЉЕЊА И СТАЊА У ЗДРАВСТВЕНОЈ ЗАШТИТИ ПРЕДШКОЛСКЕ ДЕЦЕ У БЕОГРАДУ У 2013. ГОДИНИ

Табела 18

Р. бр.	МОРБИДИТЕТНА ЛИСТА (МКБ - 10)	ШИФРА	С В Е Г А	ОПШТИНЕ							
				БАРАЛЕВО	ВОЈДОВАЦ	ВРАЧАР	ГРОЦКА	ЗВЕЗДАРА	ЗЕМУН	ЛАЗАРЕВАЦ	МЛАДЕНОВАЦ
0	1	2	3	4	5	6	7	8	9	10	11
197	Друге болести система за варење	K82-K83, K87-K93	443	3	47	18	42	27	31	4	4
ГРУПА XII	БОЛЕСТИ КОЖЕ И ПОТКОЖНОГ ТКИВА	L00-L90	29701	350	3626	735	1739	2232	3990	605	746
198	Инфекције коже и поткожног ткива	L00-L08	9457	113	840	196	629	669	1106	194	175
199	Друге болести коже и поткожног ткива	L10-L99	20244	237	2786	539	1110	1563	2884	411	571
ГРУПА XIII	БОЛЕСТИ МИШИЊНО-КОЖНОГ СИСТЕМА И ВЕЗИВНОГ ТКИВА	M00-M99	4393	5	1506	67	118	793	116	153	30
200	Запаљење зглобова	M05-M14	58		10	2		6	3	1	
201	Дегенеративно обољење зглоба	M15-M19	11					7		1	
202	Стечени деформитети удова и кичме	M20-M21	2208		1029	3	8	583	45		4
203	Друга обољења зглобова	M00-M03, M22-M25	202		16	3	25	14	2	35	
204	Системска обољења везивног ткива	M30-M36	19		6		1	1	2		
205	Поремећаји вратног и другог међупршињеног диска	M50-M51	19					1			
206	Друга обољења леђа	M40-M49, S3-M54	1176	2	370	17	44	91	16	78	22
207	Болести меког ткива	M60-M79	504	3	69	22	31	89	44	34	4
208	Поремећај структуре и густине костију	M80-M85	3		1			1			
209	Osteomyelitis	M86	1							1	
210	Друге болести мишићно-коштаног система и болесног ткива	M87-M99	192		5	20	8	1	4	3	
ГРУПА XIV	БОЛЕСТИ МОКРАЉНО-ПОЛНОГ СИСТЕМА	N00-N99	16860	297	1827	417	839	1250	1466	349	375
211	Акутни и прогресивни бубрежни синдроми	N00,N01	9					1	1		

БРОЈ ОБОЉЕЊА И СТАЊА У ЗДРАВСТВЕНОЈ ЗАШТИТИ ПРЕДШКОЛСКЕ ДЕЦЕ У БЕОГРАДУ У 2013. ГОДИНИ

Табела 18

Р. бр.	МОРБИДИТЕТНА ЛИСТА (МКБ - 10)	ШИФРА	С В Е Г А	ОПШТИНЕ							
				БАРАЛЕВО	ВОЈДОВАЦ	ВРАЧАР	ГРОПКА	ЗВЕЗДАРА	ЗЕМУН	ЛАЗРЕВАЦ	МЛАДЕНОВАЦ
0	1	2	3	4	5	6	7	8	9	10	11
212	Друге болести гломерула бубрега	N02-N08	21		4		2	2	1	1	
213	Болести канала бубрега и међубелијског ткива	N10-N16	661	2	79	12	33	51	52	3	6
214	Недовољна функција бубрега	N17-N19	11		3		3	1	1		
215	Мокраћни каменци	N20-N23	100		2	2	2	1		2	51
216	Cystitis	N30	7610	252	518	239	365	498	901	186	172
217	Друге болести система за мокрење	N25-N29, N31-N39	3830	27	437	46	263	206	275	101	60
218	Hyperplasia prostatae	N40	11							5	
220	Hydrocele et spermatocele	N43	197		93		8	11	1	1	6
221	Rhymosis et paparthritis	N47	2154	11	320	45	87	208	210	17	23
222	Друге болести мушких полних органа	N44-N46, N48-N51	970	2	185	38	42	116	20	15	34
223	Болести дојке	N60-N64	24		5					1	
226	Друга запаљења женских карличних органа	N71, N73-N77	854	3	169	33	26	112		3	22
229	Morbi ovarii, tubae uterinae et parametri non inflammatorii	N83	2							1	
233	Друга обољења полно-мокраћног пута	N82, N84-N90, N93-N94, N96, N98-N99	406		12	2	8	43	4	13	1
ГРУПА XVI	СТАЊЕ У ПОРОЂАЈНОМ ПЕРИОДУ	P00-P96	2036	13	1254		60	93	29	19	27
245	Оштећење плода и новорођенчета због болести мајке и локализације трудноће, трудноћа и порођаја	P00-P04	40		36						1
246	Поремећај у току трудноће и развоја плода	P05-P07	151		107		2	5		1	4
247	Порођајне повреде код новорођенчета	P10-P15	69		51			2			2

БРОЈ ОБОЉЕЊА И СТАЊА У ЗДРАВСТВЕНОЈ ЗАШТИТИ ПРЕДШКОЛСКЕ ДЕЦЕ У БЕОГРАДУ У 2013. ГОДИНИ

Табела 18

Р. бр.	МОРЕДИТЕТНА ЛИСТА (МКБ - 10)	ШИФРА	С В Е Г А	ОПШТИНЕ							
				БАРАЛЕВО	ВОЈДОВАЦ	ВРАЧАР	ГРОПКА	ЗВЕЗДАРА	ЗЕМУН	ЛАЗРЕВАЦ	МЛАДЕНОВАЦ
0	1	2	3	4	5	6	7	8	9	10	11
248	<i>Hydroxia intracranialis et asrphixa neonatalis</i>	P20-P21	122		73		5	3	1	1	4
249	Друге сметње дисања у порођајном периоду	P22-P28	83		42					1	2
250	Урођена инфекција и паразитарне болести	P35-P37	18	3	6		1	1			1
251	Друге специфичне инфекције у порођајном периоду	P38-P39	285	7	110		36	40	16	4	
252	<i>Morbus haemolyticus fetus et neonati</i>	P55	11		9						
253	Друга стања у порођајном периоду	P08, P38-P39, P50-P54, P56-P96	1257	3	820		16	42	12	12	13
ГРУПА XVIII	УРОЂЕНЕ НАКАЗНОСТИ, ДЕФОРМАЦИЈЕ И ХРОМОЗОМСКЕ НЕНОРМАЛНОСТИ	Q00-Q99	9318	38	3670	115	268	251	373	83	189
254	<i>Spina bifida</i>	Q05	19		6		2	1			1
255	Друге урођене аномалије нервног система	Q00-Q04, Q06-Q07	45	1	19	1	1	3	4		1
256	Урођене аномалије крвотока	Q20-Q28	426	1	163		7	28	19	4	34
257	<i>Labium leporinum et palatoschisis</i>	Q35-Q37	60	1	22	2	4	1			
258	<i>Agenesia, atresia et stenosis intestini tenuis congenita</i>	Q41	8		6						
259	Друге урођене аномалије система за варење	Q38-Q40, Q42-Q45	162	1	51		7	13	13		5
260	<i>Cryptorchismus</i>	Q53	359	1	114	2	11	11	12	5	6
261	Друге аномалије полно-мокрајног система	Q50-Q52, Q54-Q64	568	8	192	11	36	20	52	7	21
262	<i>Deformationes coxae congenitae</i>	Q65	187	2	66		42	3	4	1	2
263	<i>Deformationes pedis congenitae</i>	Q66	5782	13	2078	49	100	93	212	56	79
264	Друге урођене аномалије и деформације мишићно-коштаног система	Q67-Q79	1401	6	892	10	29	61	50	7	28

БРОЈ БОБОЉЕЊА И СТАЊА У ЗДРАВСТВЕНОЈ ЗАШТИТИ ПРЕДШКОЛСКЕ ДЕЦЕ У БЕОГРАДУ У 2013. ГОДИНИ

Табела 18

Р. бр.	МОРБИДИТЕТНА ЛИСТА (МКБ - 10)	ШИФРА	С В Е Г А	ОПШТИНЕ							
				БАРАЛЕВО	ВОЈДОВАЦ	ВРАЧАР	ГРОЦКА	ЗВЕЗДАРА	ЗЕМУН	ЛАЗРЕВАЦ	МЛАДЕНОВАЦ
0	1	2	3	4	5	6	7	8	9	10	11
265	Друге урођене аномалије	Q10-Q18,Q30-Q34, Q80-Q89	267	4	52	38	29	11	7	3	8
266	Хромозомске ненормалности	Q90-Q99	34	9	2		6				4
ГРУПА XVIII	СИМПТОМИ, ЗНАЦИ И ПАТОЛОШКИ КЛИНИЧКИ И ЛАБОРАТОРИЈСКИ НАЛАЗИ	R00-R99	59174	717	7947	1000	3421	5615	6818	814	1283
267	<i>Dolor abdominalis et pelvis</i>	R10	5143	33	468	78	285	383	815	149	127
268	<i>Febris causae ingotae</i>	R50	20565	82	2738	429	1038	2389	2196	125	553
270	Други симптоми, знаци и ненормални клинички и лабораторијски налази	R00-R09,R11-R49, R51-R53, R55-R99	33466	602	4741	493	2098	2843	3807	540	603
ГРУПА XIX	ПОВРЕДЕ, ТРОВАЊА И ПОСЛЕДИЦЕ ДЕЛОВАЊА СПОЉНИХ ФАКТОРА	S00-T98	13337	156	1314	317	735	1144	1621	410	492
271	<i>Fractura cranii et ossium faciei</i>	S02	65	10	1		2	5	2		
272	Преломи врата, грудног коша и карлице	S12,S22,S32,T08	1								
273	<i>Fractura femoris</i>	S72	6				1	2			
274	Преломи других костију уда	S42,S52,S62,S82, S 92, T10, T12	615	13	94	23	28	74	40	16	
275	<i>Fracturae regionum corporis multiplicitium</i>	T02	3					2			
276	Специфична и вишеструка угањућа, расцени и утиснућа	S03, S13, S23, S33, S43, S53, S63, S73, S83, S93, T03	531	10	47	28	13	38	37	6	
277	<i>Laesio traumatica oculi et orbitae</i>	S05	129	9			5	11	4	2	1
278	<i>Laesio traumatica intracranialis</i>	S06	21	5	1	2	1				
279	Друге повреде унутрашњих органа	S26-S27,S36-S37	6								

БРОЈ ОБОЉЕЊА И СТАЊА У ЗДРАВСТВЕНОЈ ЗАШТИТИ ПРЕДШКОЛСКЕ ДЕЦЕ У БЕОГРАДУ У 2013. ГОДИНИ

Табела 18

Р. бр.	МОРБИДИТЕТНА ЛИСТА (МКБ - 10)	ШИФРА	С В Е Г А	ОПШТИНЕ							
				БАРАЛЕВО	ВОЖУВАЦ	ВРАЧАР	ГРОЦКА	ЗВЕЗДАРА	ЗЕМУН	ЛАЗАРЕВАЦ	МЛАДЕНОВАЦ
0	1	2	3	4	5	6	7	8	9	10	11
280	Ударне повреде и специфичне, вишеструке повреде са ампутацијом	S07-S08, S17-S18, S28, S38, S47-S48, S57-S58, S67-S68, S77-S78, S87-S88, S97-S98, T04-T05	3		1						
281	Друге специфичне, неспецифичне и вишеструке повреде	S00-S01, S04, S09-S11, S14-S16, S19-S21, S24-S25, S29-S31, S34-S35, S39-S41, S44-S46, S49-S51, S54-S56, S59-S61, S64-S66, S69-S71, S74-S76, S79-S81, S84-S86, S89-S91, S94-S96, S99, T00-T01, T06-T07, T09, T11, T13-T14	10171	122	964	236	535	715	1366	290	401
282	Утицаји страног тела унетог преко природног отвора	T15-T19	308	2	28	2	27	46	33	6	5
283	Онекотине и нагизи	T20-T32	731	8	58	21	56	65	86	27	58
284	Тровања дрогама и биолошким супстанцама	T36-T50	29		8		3	3			
285	Токсична дејства супстанци немедицинског порекла	T51-T65	301		3		3	275	3		
286	Синдром лошег поступања	T74									
287	Други неспецифични утицаји спољних узрока	T33-T35, T66-T73, T75-T78	240		54	2	11	22	7	5	4
288	Неке ране компликације повреда и компликације хирушког и медицинског лечења неклаификоване на другом месту	T79-T88	98		31	2		3	1	1	
289	Последње повреда, тровања и друге последње спољних узрока	T90-T98	79	1	2	1	52				1

БРОЈ ОБОЉЕЊА И СТАЊА У ЗДРАВСТВЕНОЈ ЗАШТИТИ ПРЕДШКОЛСКЕ ДЕЦЕ У БЕОГРАДУ У 2013. ГОДИНИ

Табела 18

Р. бр.	МОРБИДИТЕТНА ЛИСТА (МКБ - 10)	ШИФРА	С В Е Г А	ОПШТИНЕ							
				БАРАЛЕВО	ВОЖУОВАЦ	ВРАЧАР	ГРОЦКА	ЗВЕЗДАРА	ЗЕМУН	ЛАЗРЕВАЦ	МЛАДЕНОВАЦ
0	1	2	3	4	5	6	7	8	9	10	11
ГРУПА XXI	ФАКТОРИ КОЈИ УТИЧУ НА ЗДРАВСТВЕНО СТАЊЕ И КОНТАКТ СА ЗДРАВСТВЕНОМ СЛУЖБОМ	Z00-Z99	241577	1892	39456	12725	7529	10803	18473	9130	5444
290	Лица која траже здравствене услуге ради прегледа и испитивања	Z00-Z13	158706	1754	21018	12422	4275	9866	13257	3565	3872
292	Остала лица потенцијално здравствено угрожена заразном болешћу	Z20, Z22-Z29	37550		13511	1	1659		7	2021	1108
295	Живорођена деца према месту рођења	Z38	13275	138	1264	300	521	937	1652	354	455
297	Лица у здравственим службама ради одређених третмана и здравствене заштите	Z40-Z54	43		7		2			2	9
298	Лица у здравственим службама из других разлога	Z31-Z33, Z37, Z55-Z99	32003		3656	2	1072		3557	3188	
ГРУПА I-XXI	УКУПНО	A00-T98, Z00-Z99	917360	9999	118605	33661	44753	64361	97521	25430	24551

БРОЈ ОБОЉЕЊА И СТАЊА У ЗДРАВСТВЕНОЈ ЗАШТИТИ ПРЕДШКОЛСКЕ ДЕЦЕ У БЕОГРАДУ У 2013. ГОДИНИ

Табела 18

Р. бр.	МОРБИДИТЕТНА ЛИСТА (МКБ - 10)	ШИФРА	ОПШТИНЕ							
			НОВИ БЕОГРАД	ОБЕНОВАЦ	ПАЛИУЛА	РАКОВИЦА	САВСКИ БЕНАЦ	СОПОТ	СТАРИ ГРАД	ЧУКАРИЦА
0	1	2	12	13	14	15	16	17	18	19
ГРУПА I - XIX	УКУПНО	A00 - T98	72971	27825	82720	54242	18462	5975	22319	77840
ГРУПА I	ЗАРАЗНЕ БОЛЕСТИ И ПАРАЗИТАРНЕ БОЛЕСТИ	(A00 - B99)	9248	3411	4661	8207	2446	335	3270	9711
005	<i>Diarrhoea et gastroenteritis</i>	A09	18	9	255	34	27	5	16	1166
006	Друге заразне болести	A02, A04, A05, A07-A08	2206	418	1810	1899	445	192	683	1355
016	<i>Infectio meningococcica</i>	A39								
017	<i>Septicaemia</i>	A40-A41	1		62	2				
018	Друге бактеријске болести	A21-A22, A24-A28, A31-A32, A38, A42-49	71	15		27	19	4	14	206
032	Друге артоподне вирусне грознице и вирусне хеморагијске грознице	A90-A94, A96-A99		2						
033	<i>Infectiones herpesvirales</i>	B00	62	43	12	27	41	1	27	31
034	<i>Varicella et Herpes zoster</i>	B01-B02	1482	372	687	565	446	8	479	1047
036	<i>Rubeola</i>	B06								
038	Друга вирусна жутуица	B15, B17-B19								
040	<i>Parotitis</i>	B26			2		2			
041	Друге вирусне болести	A81, A87-A89, B03-B04, B07-B09, B25, B27-B34	5028	2310	1475	5138	1354	61	1937	5537
042	<i>Mycoses</i>	B35-B49	332	180	269	471	111	46	105	232
053	Друге хелминтијазе	B68-B71, B75, B77-B83	24	27	40	21	8	7	1	24
054	<i>Sequelae tuberculosis</i>	B90		1						
055	<i>Sequelae poliomyelitis</i>	B91								

БРОЈ ОБОЉЕЊА И СТАЊА У ЗДРАВСТВЕНОЈ ЗАШТИТИ ПРЕДШКОЛСКЕ ДЕЦЕ У БЕОГРАДУ У 2013. ГОДИНИ

Табела 18

Р. бр.	МОРБИДИТЕТНА ЛИСТА (МКБ - 10)	ШИФРА	ОПШТИНЕ							
			НОВИ БЕОГРАД	ОРЕНОВАЦ	ПАЛИУЛА	РАКОВИЦА	САВСКИ ВЕНАЦ	СОПОТ	СТАРИ ГРАД	ЧУКАРИЦА
0	1	2	12	13	14	15	16	17	18	19
057	Друге заразне болести и паразитарне болести	A65-A67, A69-A70, A74, A77-A79, B58-B64, B85-B89, B94, B99	24	34	49	23	13	11	8	113
ГРУПА II	ТУМОРИ	C00 - D48	136	43	32	50	15	5	13	14
063	<i>Neoplasma malignum hepatis et ductuum biliarum intrahepaticorum</i>	C22					1			
065	Други злоћудни тумори органа за варење	C17, C23-C24, C26	1							
069	Злоћудни тумор кости и зглобне хрскавице	C40-C41								
072	Злоћудни тумор везивног и меког ткива	C45-C49								
078	Други злоћудни тумори мушких полних органа	C60-C62, C63								
080	Други злоћудни тумори система за мокрење	C64-C66, C68	1						1	
081	<i>Neoplasma malignum oculi et adexorug oculi</i>	C69								
082	<i>Neoplasma malignum cerebri</i>	C71	5			1	2		1	
083	Злоћудни тумори других делова централног нервног система	C70, C72				2				
084	Други секундарни, злоћудни тумори неозначених других локализација	C73-C80, C97	1			1				
085	<i>Morbus Hodgkin</i>	C81								
086	<i>Lymphoma non-Hodgkin</i>	C82-C85	2							
087	<i>Leucemia</i>	C91-C95	2	1	1	1				
088	Други злоћудни тумори лимфне жлезде, крвне лозе и сродног ткива	C88-C90, C96								

БРОЈ БОБОЉЕЊА И СТАЊА У ЗДРАВСТВЕНОЈ ЗАШТИТИ ПРЕДШКОЛСКЕ ДЕЦЕ У БЕОГРАДУ У 2013. ГОДИНИ

Табела 18

Р. бр.	МОРБИДИТЕТНА ЛИСТА (МКБ - 10)	ШИФРА	ОПШТИНЕ							
			НОВИ БЕОГРАД	ОБРЕНОВАЦ	ПАЛИУЛА	РАКОВИЦА	САВСКИ БЕНАЦ	СОПОТ	СТАРИ ГРАД	ЧУКАРИЦА
0	1	2	12	13	14	15	16	17	18	19
089	<i>Sarcinoma in situ cervicis uteri</i>	D06								
090	<i>Neoplasma benignum cutis</i>	D22-D23	103		1	7	5	1	2	8
091	<i>Neoplasma benignum mammae</i>	D24								
094	<i>Neoplasma benignum organorum urogenitorum</i>	D30								
095	<i>Neoplasma benignum cerebri et sistematis nervosi, centralis partium aliorum</i>	D33			5	1				
096	Доброћудни тумори, други тумори "in situ" и тумори неизвесног исхода	D00-D05, D07-D21, D26, D28-D29, D31-D32, D34-D48	21	42	25	37	7	4	9	6
ГРУПА III	БОЛЕСТИ КРВИ И БОЛЕСТИ КРВОТВОРНИХ ОРГАНА И ПОРЕМЕЊА ИМУНИТЕТА	D50-D89	637	245	617	813	323	74	83	479
097	<i>Anaemia sideropenica</i>	D50	619	227	587	788	317	68	78	462
098	Друге слабокрвности	D51-D64	9	8	9	7		6		3
099	Хеморагијска стања и друге болести крви и крвотворних органа	D65-D77	6	9	15	15	6	4	4	12
100	Неки поремећаји имуног система	D80-D89	3	1	6	3		1	1	2
ГРУПА IV	БОЛЕСТИ ЖЛЕЗДА СА УНУТРАШЊИМ ЛУЧЕЊЕМ, ИСХРАНЕ И МЕТАБОЛИЗМА	E00-E90	1218	86	112	48	34	2	14	31
101	Поремећај штитасте жлезде због недостатка јода	E00-E02		1						2
102	<i>Diabetes mellitus</i>	E10-E14								
103	Други поремећаји штитасте жлезде	E03-E04, E06-E07	52	3	11	3	3			1
104	<i>Diabetes mellitus</i>	E10-E14	105	4	14	5	1	1	1	3
105	Потхрањеност	E40-E46	85	9	7	9			7	2

БРОЈ ОБОЉЕЊА И СТАЊА У ЗДРАВСТВЕНОЈ ЗАШТИТИ ПРЕДШКОЛСКЕ ДЕЦЕ У БЕОГРАДУ У 2013. ГОДИНИ

Табела 18

Р. бр.	МОРБИДИТЕТНА ЛИСТА (МКБ - 10)	ШИФРА	ОПШТИНЕ							
			НОВИ БЕОГРАД	ОБРЕНОВАЦ	ПАЛИЛУЛА	РАКОВИЦА	САВСКА ВЕЊАЦ	СОПОТ	СТАРИ ГРАД	ЧУКАРИЦА
0	1	2	12	13	14	15	16	17	18	19
106	<i>Avitaminosis A</i>	E50				1			2	
107	<i>Други недостаци витамина</i>	E51-E56	1	2						
108	<i>Seguelae malnutritionis et deficientiae maternitvarum aliiiae</i>	E64			1					
109	<i>Obesitas</i>	E66	829	31	13	2	17			14
110	<i>Dehydratio et hypovolaemia</i>	E86		8	6	7	4			1
111	<i>Други поремећаји жлезда са унутрашњим лучењем, исхране и метаболизма</i>	E15-E35, E58-E63, E65, E67-E85, E87-E90	146	28	60	21	9	2	4	8
ГРУПА V	ДУШЕВНИ ПОРЕМЕЋАЈИ И ПОРЕМЕЋАЈИ ПОНАШАЊА	F00-F99	606	275	534	903	260	16	191	292
114	<i>Душеви поремећаји и поремећаји понашања узрковани употребом дрога</i>	F11-F19								
115	<i>Схизофренија, схиотипски поремећаји, суманути поремећаји</i>	F20-F29	1	1	1					
116	<i>Поремећаји расположења (афективни поремећаји)</i>	F30-F39	1		1				2	
117	<i>Неуротски, стресосени и соматоформни поремећаји</i>	F40-F48	1	12	2	3	3			
118	<i>Retardatio mentalis</i>	F70-F79	23	3	6	12	2			
119	<i>Други душевни поремећаји и поремећаји понашања</i>	F04-F09, F50-F69, F80-F99	580	259	524	888	255	16	189	292
ГРУПА VI	БОЛЕСТИ НЕРВНОГ СИСТЕМА	G00-G99	218	85	178	84	21	1	12	40

БРОЈ ОБОЉЕЊА И СТАЊА У ЗДРАВСТВЕНОЈ ЗАШТИТИ ПРЕДШКОЛСКЕ ДЕЦЕ У БЕОГРАДУ У 2013. ГОДИНИ

Табела 18

Р. бр.	МОРБИДИТЕТНА ЛИСТА (МКБ - 10)	ШИФРА	ОПШТИНЕ							
			НОВИ БЕОГРАД	ОРЕНОВАЦ	ПАЛИУЛА	РАКОВИЦА	САВКИ ВЕНАЦ	СОПОТ	СТАРИ ГРАД	ЧУКАРИЦА
0	1	2	12	13	14	15	16	17	18	19
120	Запалњеске болести централног нервног система	G00-G09	1		1					
124	<i>Epilepsia</i>	G40-G41	117	23	40	44	10		1	8
125	Мигрена и друге главобоље	G43-G44	36	30	3	10	2		11	6
126	<i>Ischaemia cerebri transitiva et syndromae affines</i>	G45								
127	Поремећај нерава, коренова живаца и снопова живаца	G50-G59	3		4	11				
128	Мождана парализа и други синдроми парализе	G80-G83	33	3	18	2	2			22
129	Друге болести нервног система	G10-G13, G21-G26, G31-G32, G36-G37, G46-G47, G60-G73, G90-G99	28	29	112	17	7	1		4
ГРУПА VII	БОЛЕСТИ ОКА И ПРИПОЈКА ОКА	H00-H59	2469	762	1926	1819	744	157	609	1508
130	Болести очног капка	H00-H01	128	28	68	37	4	46	10	117
131	Болести вежњаче ока	H10-H13	1614	480	1611	1621	677	99	585	1316
132	Болести боовјаче и роовјаче	H15-H19	2	2	1	1	4	1	1	
133	Катаракта и друга обоовјача сочива	H25-H28		1	2				2	
134	<i>Albatio retinae et ruptura retinae</i>	H33								
135	<i>Glaucoma</i>	H40-H42		10	2		1			
136	<i>Strabismus</i>	H49-H50	89	35	51	23	9	2	3	29
137	<i>Anomaliae refractionis et anomaliae accommodationis</i>	H52	462	83	88	54	28	1	2	14
138	<i>Ataurosis et amblyopia</i>	H54	2	1	2	5				

БРОЈ ОБОЉЕЊА И СТАЊА У ЗДРАВСТВЕНОЈ ЗАШТИТИ ПРЕДШКОЛСКЕ ДЕЦЕ У БЕОГРАДУ У 2013. ГОДИНИ

Табела 18

Р. бр.	МОРБИДИТЕЛНА ЛИСТА (МКБ - 10)	ШИФРА	ОПШТИНЕ							
			НОВИ БЕОГРАД	ОБРЕНОВАЦ	ПАЛИУЛА	РАКОВИЦА	САВСКИ ВЕНАЦ	СОПОТ	СТАРИ ГРАД	ЧУКАРИЦА
0	1	2	12	13	14	15	16	17	18	19
139	Други поремећаји ока и припојка ока	H02-H06, H20-H22, H30-H32, H34-H36, H43-H48, H51, H53, H55-H59	172	122	101	78	21	8	6	32
ГРУПА VIII	БОЛЕСТИ УВА И БОЛЕСТИ МАСТОИДНОГ НАСТАВКА	H60-H95	5199	1599	4154	1831	1003	182	1275	6789
140	болести средњег уха и болести мастоидног наставка	H65-H75	3904	1217	2665	1558	920	145	1014	6287
141	Surditas	H90-H91	19	14	6	16	3		3	
142	Друге болести уха и болести мастоидног наставка	H60-H62, H80-H83, H92-H95	1276	368	1483	257	80	37	258	502
ГРУПА IX	БОЛЕСТИ СИСТЕМА КРВОТОКА	I 00-I 99	8	31	56	10	5	2	2	4
144	Хроничне реуматичке болести срца	I 05-I 09		1						
145	Hipertensio arterialis essentialis (primaria)	I10	2	1	2	4	1	2		
146	Друге болести крвног притиска	I 11-I 15			1					
148	Друге исхемијске болести срца	I 20, I 23-I 25								
150	Поремећаји спроводног система срца и аритмије срца	I 44-I 49	1	7	14		3		2	3
151	Insufficiencia cordis	I 50			2					
152	Друге болести срца	I 27-I 43, I 51-I 52		3	4	1	1			
153	Крварење у мозгу	I 60-I 62			1	1				
156	Друге болести крвних судова мозга	I 65-I 69								
160	Друге болести артерије, артериола и капилара	I 71-I 72, I 77-I 79	1		2	2				

БРОЈ ОБОЉЕЊА И СТАЊА У ЗДРАВСТВЕНОЈ ЗАШТИТИ ПРЕДШКОЛСКЕ ДЕЦЕ У БЕОГРАДУ У 2013. ГОДИНИ

Табела 18

Р. бр.	МОРБИДИТЕТНА ЛИСТА (МКБ - 10)	ШИФРА	ОПШТИНЕ							
			НОВИ БЕОГРАД	ОРЕНОВАЦ	ПАЛИУЛА	РАКОВИЦА	САВСКА ВЕНАЦ	СОПОТ	СТАРИ ГРАД	ЧУКАРИЦА
0	1	2	12	13	14	15	16	17	18	19
161	Запаљење вена, запаљење вена са тромбозом, емболија и тромбоза вена	180-182			24					
162	Varices venarum extremitatum inferiorum	183								
163	Haemorrhoides	184	1	4	1					1
164	Друге болести капилара	1 85-1 99	3	15	5	2				
ГРУПА Х	БОЛЕСТИ СИСТЕМА ЗА ДИСАЊЕ	J00-J99	42278	12637	46518	29197	10018	3665	13429	45071
165	Pharyngitis acuta et tonsillitis acuta	J02-J03	12761	3580	15109	9596	4141	1288	5300	19767
166	Laryngitis et tracheitis acuta	J04	3486	650	3306	1347	335	109	625	3481
167	Infectiones tractus respiratorii superioris multiplices acutae loci non specificatis	J00-J01, J05-J06	16810	4982	16262	12617	3267	1667	5589	12723
168	Influenza	J10-J11		624	1087	9	65	61	29	440
169	Pneumonia	J12-J18	341	22	505	132	41	2	89	288
170	Bronchitis acuta et bronchiolitis acuta	J20-J21	6288	2080	6518	3593	1754	425	1178	4440
171	Sinusitis chronica	J32	19	4	15	1		1	1	
172	Друге болести носа и синуса носа	J30-J31, J33-J34	122	187	647	737	193	23	81	459
173	Morbi tonsillarum et vegetationum adenoidium chronici	J35	1072	190	593	262	118	66	41	977
174	Друге болести горњег дела система за дисање	J36-J39	185	4	9		2		1	369
175	Запаљење дуиница, емфизем и друге обструктивне болести плућа	J40-J44	67	23	2085	469	9	6	452	1649
176	Asthma bronchiale	J45-J46	1125	244	318	429	86	17	43	433
177	Bronchiectasia	J47								

БРОЈ ОБОЛЕЊА И СТАЊА У ЗДРАВСТВЕНОЈ ЗАШТИТИ ПРЕДШКОЛСКЕ ДЕЦЕ У БЕОГРАДУ У 2013. ГОДИНИ

Табела 18

Р. бр.	МОРБИДИТЕТНА ЛИСТА (МКБ - 10)	ШИФРА	ОПШТИНЕ							
			НОВИ БЕОГРАД	ОРЕНОВАЦ	ПАЛИУЛА	РАКОВИЦА	САВСКИ ВЕНАЦ	СОПОТ	СТАРИ ГРАД	ЧУКАРИЦА
0	1	2	12	13	14	15	16	17	18	19
178	<i>Pneumococcosis</i>	J60-J65					1			
179	Друге болести система за дисање	J22, J66-J99	2	47	64	5	6			45
ГРУПА XI	БОЛЕСТИ СИСТЕМА ЗА ВАРЕЊЕ	K00-K93	805	1056	1506	1416	392	126	140	925
180	<i>Caries dentium</i>	K02					1	1	12	58
181	Друге болести зуба и потпорних структура	K00-K01, K03-K08	26	64	40	86	10	90	39	188
182	Друге болести усне дупље, пљувачних жлезда и вилица	K09-K14	118	62	343	129	31	12	23	253
183	<i>Ulcus ventriculi et ulcus duodeni</i>	K25-K27	7		21					
184	<i>Gastritis et duodenitis</i>	K29	5	6	5	1				
185	Друге болести једњака, желуца и дванаестопалачног црева	K20-K23, K28, K30-K31	160	35	228	909	268		28	140
186	Болести слезог црева	K35, K38	17	4	3		2		7	4
187	<i>Hernia inguinalis</i>	K40	122	38	72	69	23	5	14	71
188	<i>Hernia femoralis</i>	K41-K46	4	13	29	10	2	1	3	2
189	<i>Morbus Crohn et colitis ulcerosa</i>	K50-K51	19		2	2				
190	<i>Ileus paralyticus et obstructio intestinalis, sine hernia</i>	K56		6		2				
191	<i>Diverticulosis intestini</i>	K57								
192	Друге болести црева и потрбушине	K52-K55, K58-K67	250	819	673	182	38	12	12	162
193	<i>Morbus hepatis alcoholicus</i>	K70								
194	Друге болести јемпе	K71-K77	1	3			1	1		

БРОЈ ОБОЉЕЊА И СТАЊА У ЗДРАВСТВЕНОЈ ЗАШТИТИ ПРЕДШКОЛСКЕ ДЕЦЕ У БЕОГРАДУ У 2013. ГОДИНИ

Табела 18

Р. бр.	МОРБИДИТЕТНА ЛИСТА (МКБ - 10)	ШИФРА	ОПШТИНЕ							
			НОВИ БЕОГРАД	ОБРЕНОВАЦ	ПАЛИУЛА	РАКОВИЦА	САВСКА ВЕНАЦ	СОПОТ	СТАРИ ГРАД	ЧУКАРИЦА
0	1	2	12	13	14	15	16	17	18	19
195	<i>Cholelithiasis et cholecystitis</i>	K80-K81								
196	<i>Акутно запаљење и друге болести гуштераче</i>	K85-K86								
197	<i>Друге болести система за варење</i>	K82-K83, K87-K93	76	6	90	26	16	4	2	47
ГРУПА XII	БОЛЕСТИ КОЖЕ И ПОТКОЖНОГ ТКИВА	L00-L90	2899	1112	3388	2620	776	370	962	3551
198	<i>Инфекције коже и поткожног ткива</i>	L00-L08	1099	238	1407	788	230	120	280	1373
199	<i>Друге болести коже и поткожног ткива</i>	L10-L99	1800	874	1981	1832	546	250	682	2178
ГРУПА XIII	БОЛЕСТИ МИШИЊНО-КОЖНОГ СИСТЕМА И ВЕЗИВНОГ ТКИВА	M00-M99	406	188	199	417	222	18	28	127
200	<i>Запаљење зглобова</i>	M05-M14	8	13	10	3	1		1	
201	<i>Дегенеративно обољење зглоба</i>	M15-M19		1	2					
202	<i>Стечени деформитети удова и кичме</i>	M20-M21	43	14	34	307	111	3	10	14
203	<i>Друга обољења зглобова</i>	M00-M03, M22-M25	2	30	21	18	3			33
204	<i>Системска обољења везивног ткива</i>	M30-M36	2	1	3	2	1			
205	<i>Поремећаји вратног и другог међупришљенског диска</i>	M50-M51			7	11				
206	<i>Друга обољења леђа</i>	M40-M49, S3-M54	288	75	50	41	27	8	8	39
207	<i>Болести меког ткива</i>	M60-M79	14	41	44	30	24	7	8	40
208	<i>Поремећај структуре и густине костију</i>	M80-M85		1						
209	<i>Osteomyelitis</i>	M86								
210	<i>Друге болести мишићно-коштаног система и болесног ткива</i>	M87-M99	49	12	28	5	55		1	1

БРОЈ ОБОЉЕЊА И СТАЊА У ЗДРАВСТВЕНОЈ ЗАШТИТИ ПРЕДШКОЛСКЕ ДЕЦЕ У БЕОГРАДУ У 2013. ГОДИНИ

Табела 18

Р. бр.	МОРБИДИТЕТНА ЛИСТА (МКБ - 10)	ШИФРА	ОПШТИНЕ							
			НОВИ БЕОГРАД	ОБРЕНОВАЦ	ПАЛИУЛА	РАКОВИЦА	САВСКА ВЕНАЦ	СОПОТ	СТАРИ ГРАД	ЧУКАРИЦА
0	1	2	12	13	14	15	16	17	18	19
ГРУПА XIV	БОЛЕСТИ МОКРАЉНО-ПОЛНОГ СИСТЕМА	N00-N99	2126	721	2270	2029	436	139	330	1989
211	Акутни и прогресивни бубрежни синдроми	N00,N01				1				6
212	Друге болести гломерула бубрега	N02-N08	3	2		1	1		2	2
213	Болести каналића бубрега и међубубрежног ткива	N10-N16	94	45	133	53	21		14	63
214	Недовољна функција бубрега	N17-N19			2			1		
215	Мокраћни каменици	N20-N23	25	6	6				3	
216	Cystitis	N30	831	278	815	978	134	38	164	1241
217	Друге болести система за мокрење	N25-N29, N31-N39	504	120	863	378	130	65	3	352
218	Hyperplasia prostatica	N40	6							
220	Hydrocele et spermatocele	N43	20	11	17	18	3		8	
221	Phymosis et paraphimosis	N47	390	43	199	226	87	17	63	208
222	Друге болести мушких полних органа	N44-N46, N48-N51	79	132	90	126	10	10	17	54
223	Болести дојке	N60-N64	2	7	2	3	2	2		
226	Друга запаљења женских карличних органа	N71,N73-N77	20	48	36	245	46	6	26	59
229	Morbi ovarii,tubae uterinae et parametri non inflammatorii	N83		1						
233	Друга обољења полно-мокраћног пута	N82, N84-N90, N93-N94, N96, N98-N99	152	28	107		2		30	4
ГРУПА XVI	СТАЊЕ У ПОРОЂАЈНОМ ПЕРИОДУ	P00-P96	145	39	222	108	5	4	18	
245	Оштећење плода и новорођенчета због болести мајке и компликације трудноће,трудова и порођаја	P00-P04	3							

БРОЈ ОБОЉЕЊА И СТАЊА У ЗДРАВСТВЕНОЈ ЗАШТИТИ ПРЕДШКОЛСКЕ ДЕЦЕ У БЕОГРАДУ У 2013. ГОДИНИ

Табела 18

Р. бр.	МОРБИДИТЕТНА ЛИСТА (МКБ - 10)	ШИФРА	ОПШТИНЕ							
			НОВИ БЕОГРАД	ОРЕНОВАЦ	ПАЛИУЛА	РАКОВИЦА	САВСКИ ВЕНАЦ	СОПОТ	СТАРИ ГРАД	ЧУКАРИЦА
0	1	2	12	13	14	15	16	17	18	19
246	Поремећај у току трудноће и развоја плода	P05-P07	10	4	8		10			
247	Порођајне повреде код новорођенчета	P10-P15	4	1	3		6			
248	Huroxia intrauterina et asprixa neonatalis	P20-P21	12	1	10		12			
249	Друге сметње дисања у порођајном периоду	P22-P28	7		15		16			
250	Урођена инфекција и паразитарне болести	P35-P37	3				3			
251	Друге специфичне инфекције у порођајном периоду	P38-P39	14	4	20		28			6
252	Morbus haemolyticus fetus et neonati	P55			2					
253	Друга стања у порођајном периоду	P08, P38-P39, P50-P54, P56-P96	92	29	164		33	5	4	12
ГРУПА XVII	УРОЂЕНЕ НАКАЗНОСТИ ДЕФОРМАЦИЈЕ И ХРОМОЗОМСКЕ НЕНОРМАЛНОСТИ	Q00-Q99	1944	272	708	654	235	33	172	313
254	Spina bifida	Q05	2	2		3	2			
255	Друге урођене аномалије нервног система	Q00-Q04, Q06-Q07		1	6	6	1		1	
256	Урођене аномалије крвотока	Q20-Q28	15	24	27	58	9	2	10	25
257	Labium leporinum et palatoschisis	Q35-Q37	1	9	11	5	1	1	2	
258	Agnesia, atresia et stenosis intestini tenuis congenita	Q41				2				
259	Друге урођене аномалије система за варење	Q38-Q40, Q42-Q45	3	15	18	17	6		1	12
260	Cryptorchismus	Q53	12	32	35	51	14	2	42	9
261	Друге аномалије полно-мокраћног система	Q50-Q52, Q54-Q64	12	31	71	54	23	6	6	18
262	Deformationes coxae congenitae	Q65	5	12	26	7	2	2		13
263	Deformationes pedis congenitae	Q66	1837	91	398	370	107	13	88	198

БРОЈ ОБОЉЕЊА И СТАЊА У ЗДРАВСТВЕНОЈ ЗАШТИТИ ПРЕДШКОЛСКЕ ДЕЦЕ У БЕОГРАДУ У 2013. ГОДИНИ

Табела 18

Р. бр.	МОРБИДИТЕТНА ЛИСТА (МКБ - 10)	ШИФРА	ОПШТИНЕ							
			НОВИ БЕОГРАД	ОРЕНОВАЦ	ПАЛИУЛА	РАКОВИЦА	САВСКА ВЕНАЦ	СОПОТ	СТАРИ ГРАД	ЧУКАРИЦА
0	1	2	12	13	14	15	16	17	18	19
264	Друге урођене аномалије и деформације мишићно-коштанога система	Q67-Q79	52	36	54	54	61	5	19	37
265	Друге урођене аномалије	Q10-Q18, Q30-Q34, Q80-Q89	2	15	61	23	8	2	3	1
266	Хромозомске ненормалности	Q90-Q99	3	4	1	4	1			
ГРУПА XVIII	СИМПТОМИ, ЗНАЦИ И ПАТОЛОШКИ КЛИНИЧКИ И ЛАБОРАТОРИЈСКИ НАЛАЗИ	R00-R99	2031	3651	13877	3265	1134	641	1416	5544
267	<i>Dolor abdominalis et pelvis</i>	R10	308	362	1030	303	102	59	189	452
268	<i>Febris causae ingotae</i>	R50	1309	1697	3926	1423	356	234	712	1358
270	Други симптоми, знаци и ненормални клинички и лабораторијски налази	R00-R09, R11-R49, R51-R53, R55-R99	414	1592	8921	1539	676	348	515	3734
ГРУПА XIX	ПОВРЕДЕ, ТРОВАЊА И ПОСЛЕДИЦЕ ДЕЛОВАЊА СПОЉНИХ ФАКТОРА	S00-T98	598	1612	1762	879	290	204	369	1434
271	<i>Fractura cranii et ossium faciei</i>	S02	3	9	10	18				5
272	Преломи врата, грудног коша и карлице	S12, S22, S32, T08		1						
273	<i>Fractura femoris</i>	S72					2			1
274	Преломи других костију уда	S42, S52, S62, S82, S 92, T10, T12	61	53	60	72	19	6	32	24
275	<i>Fracturae regionum corporis multiplicium</i>	T02		1						
276	Специфична и вишеструка уганућа, расцени и утиснућа	S03, S13, S23, S33, S43, S53, S63, S73, S83, S93, T03	24	114	51	39	15	6	24	79
277	<i>Laesio traumatica oculi et orbitae</i>	S05		11	66	6	4	2	2	6
278	<i>Laesio traumatica intracranialis</i>	S06		6	1	5				
279	Друге повреде унутрашњих органа	S26-S27, S36-S37	1	3	1	1				

БРОЈ ОБОЉЕЊА И СТАЊА У ЗДРАВСТВЕНОЈ ЗАШТИТИ ПРЕДШКОЛСКЕ ДЕЦЕ У БЕОГРАДУ У 2013. ГОДИНИ

Табела 18

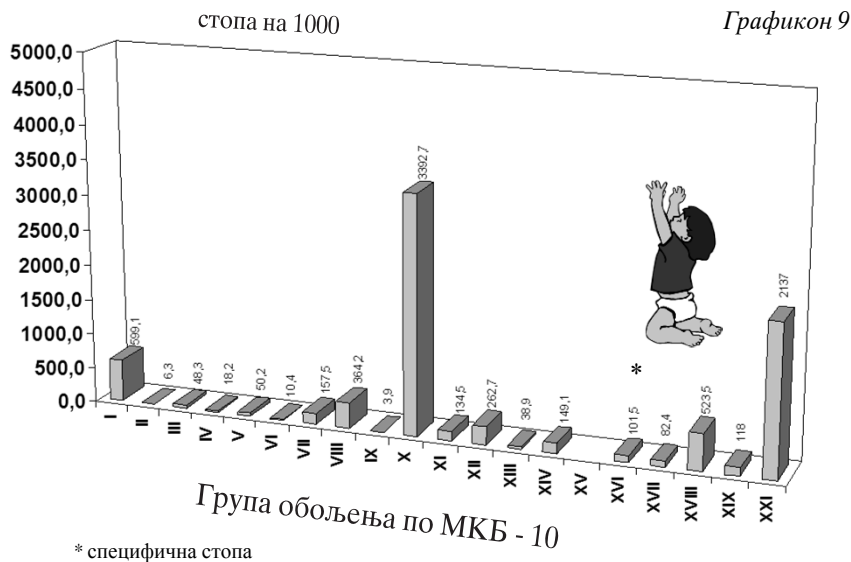
Р. бр.	МОРБИДИТЕТНА ЛИСТА (МКБ - 10)	ШИФРА	ОПШТИНЕ							
			НОВИ БЕОГРАД	ОРЕНОВАЦ	ПАЛИТУЛА	РАКОВИЦА	САВСКА БЕНАЦ	СОПОТ	СТАРИ ГРАД	ЧУКАРИЦА
0	1	2	12	13	14	15	16	17	18	19
280	Ударне повреде и специфичне, вишеструке повреде са ампутацијом	S07-S08, S17-S18, S28, S38, S47-S48, S57-S58, S67-S68, S77-S78, S87-S88, S97-S98, T04-T05			1	1				
281	Друге специфичне, неспецифичне и вишеструке повреде	S00-S01, S04, S09-S11, S14-S16, S19-S21, S24-S25, S29-S31, S34-S35, S39-S41, S44-S46, S49-S51, S54-S56, S59-S61, S64-S66, S69-S71, S74-S76, S79-S81, S84-S86, S89-S91, S94-S96, S99, T00-T01, T06-T07, T09, T11, T13-T14	456	1298	1406	642	211	101	281	1147
282	Утицаји страног тела унетог преко природног отвора	T15-T19	11	34	24	14	5	2	11	58
283	Опекотине и нагризи	T20-T32	29	50	122	48	11	7	9	76
284	Тровања дрогама и биолошким супстанцама	T36-T50	2	4	2				2	5
285	Токсична дејства субстанци немедицинског порекла	T51-T65		6	5	5		1		
286	Синдром лошег поступања	T74								
287	Други неспецифични утицаји спољних узрока	T33-T35, T66-T73, T75-T78	5	10	12	23	5	79	1	
288	Неке ране компликације повреда и компликације хируршког и медицинског лечења неklasификоване на другом месту	T79-T88	5	11	1	5	17		5	16
289	Последице повреда, тровања и друге последице спољних узрока	T90-T98	1	1			1		2	17

БРОЈ ОБОЉЕЊА И СТАЊА У ЗДРАВСТВЕНОЈ ЗАШТИТИ ПРЕДШКОЛСКЕ ДЕЦЕ У БЕОГРАДУ У 2013. ГОДИНИ

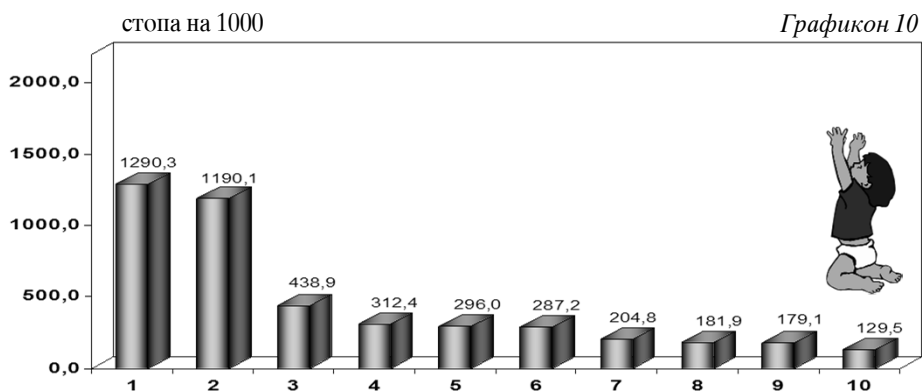
Табела 18

Р. бр.	МОРБИДИТЕТНА ЛИСТА (МКБ - 10)	ШИФРА	ОПШТИНЕ							
			НОВИ БЕОГРАД	ОРЕНОВАЦ	ПАЛИУЛА	РАКОВИЦА	САВСКИ ВЕНАЦ	СОПОТ	СТАРИ ГРАД	ЧУКАРИЦА
0	1	2	12	13	14	15	16	17	18	19
ГРУПА XXI	ФАКТОРИ КОЈИ УТИЧУ НА ЗДРАВСТВЕНО СТАЊЕ И КОНТАКТ СА ЗДРАВСТВЕНОМ СЛУЖБОМ	Z00-Z99	26382	6016	40146	16609	11390	3386	12882	19314
290	Лица која траже здравствене услуге ради прегледа и испитивања	Z00-Z13	19097	3246	20417	9391	6403	1355	11836	16932
292	Остала лица потенцијално здравствено угрожена заразном болешћу	Z20,Z22-Z29	2135	1991	6186	3024	3260	1907	507	233
295	Живорођена деца према месту рођења	Z38	2219	723	1645	1005	380	116	507	1059
297	Лица у здравственим службама ради одређених третмана и здравствене заштите	Z40-Z54	1		11	11				
298	Лица у здравственим службама из других разлога	Z31-Z33, Z37, Z55-Z99	2930	56	11887	3178	1347	8	32	1090
ГРУПА I-XXI	УКУПНО	A00-T98, Z00-Z99	99353	33841	122866	70851	29852	9361	35201	97154

**УТВРЂЕНА ОБОЉЕЊА И СТАЊА У ОСНОВНОЈ ЗДРАВСТВЕНОЈ
ЗАШТИТИ ДЕЦЕ ПРЕДШКОЛСКОГ УЗРАСТА ПРЕМА ГРУПАМА
ОБОЉЕЊА У БЕОГРАДУ У 2013. ГОДИНИ**



**ДЕСЕТ НАЈЧЕШЋИХ ОБОЉЕЊА И СТАЊА У ОСНОВНОЈ
ЗДРАВСТВЕНОЈ ЗАШТИТИ ДЕЦЕ ПРЕДШКОЛСКОГ УЗРАСТА
У БЕОГРАДУ У 2013. ГОДИНИ**



- 1 - ИНФ.ГОР.ДИС.ПУТЕВА НЕОЗН.ЛОКАЛИЗ.
- 2 - АК. ЗАПАЉЕЊЕ ЖДРЕЛА И КРАЈНИКА
- 3 - АКУТНО ЗАПАЉЕЊЕ ДУШНИЦА
- 4 - ДРУГЕ ВИРУСНЕ БОЛЕСТИ
- 5 - ДРУГИ СИМПТОМИ И ЗНАЦИ

- 6 - БОЛ. СРЕД. УВА И МАСТОИД. НАСТАВКА
- 7 - АК.ЗАПАЉЕЊЕ ГРЉАНА И ДУШНИКА
- 8 - ГРОЗНИЦА НЕОЗНАЧЕНОГ ПОРЕКЛА
- 9 -ДРУГЕ БОЛ. КОЖЕ И ПОТКОЖНОГ ТКИВА
- 10 - БОЛЕСТИ ВЕЖЊАЧЕ ОКА

**ЗДРАВСТВЕНА
ЗАШТИТА ДЕЦЕ
ШКОЛСКОГ УЗРАСТА
И ОМЛАДИНЕ**

5

Здравствену заштиту деце школског узраста и омладине обезбеђивало је 153 лекара, од којих су 75,2% специјалисти и 190 медицинских сестара-техничара. Показатељи рада и коришћења здравствене службе израчунати су на број деце према попису из 2011. године (204212). Ниво кадровске обезбеђености ове популационе групације је задовољавајући, са око 1335 деце по 1 тиму, који чине 1 лекар и 1,2 медицинска сестра.

У 2013. години свако дете је имало 2,8 епизода лечења због болести или повреде, са око 1,4 посета по епизоди. Код медицинске сестре-техничара, везано за инјекциону терапију, превијање или неке друге интервенције, било је просечно 0,8 посета по детету. На сваку прву посету лекару, било је 0,3 посете медицинској сестри.

Достављени подаци који се односе на превентивне активности и посете саветовалишту, једино су комплетни за систематске и контролне прегледе, а недостају и непотпуни су, као и свих година уназад, подаци о саветовању са родитељима, наставницима и обиласку школа (није уједначен начин евидентирања и извештавања).

Систематским прегледима је обухваћено око 80,8% ученика непарних разреда основних и средњих школа. Најчешћа утврђена патолошка стања као и прошлих година су: деформације стопала, лоше телесно држање, деформације кичменог стуба и зубни каријес.

Регистровано је свега 2171, тј. 1,1% деце школског узраста и омладине ометене у психофизичком развоју. Из општина Барајево, Врачар, Младеновац, Обреновац, Сопот и Чукарица није пријављен ни један случај деце ометене у развоју. Међу узроцима онеспособљености, непромењено у односу на раније године, као најчешћи се наводе: сметње вида, психичка заосталост, говорне и комбиноване сметње.

У служби за здравствену заштиту школске деце и омладине у току године утврђено је просечно 2,7 обољења по детету. Пет водећих група болести (не рачунајући групу Фактори који утичу на здравствено стање и контакт са здравственом службом) чине око 80,5% укупног морбидитета и имају следеће вредности стопа обољевања:

- болести система за дисање (1367/1000),
- симптоми, знаци и патолошки клинички и лабораторијски налази (300/1000),
- заразне и паразитарне болести (248/1000),
- повреде, тровања и последице деловања спољних фактора (159/1000),
- болести коже и поткожног ткива (114/1000).

Подаци који су приказани у табелама овог поглавља добијени су на основу Извештаја службе за здравствену заштиту школске деце и омладине (обр. бр. 3-4-60).

**МЕДИЦИНСКИ РАДНИЦИ У ЗДРАВСТВЕНОЈ ЗАШТИТИ ДЕЦЕ ШКОЛСКОГ УЗРАСТА И ОМЛАДИНЕ У
ЗДРАВЉА У БЕОГРАДУ ПРЕМА СТРУЧНОЈ СПРЕМИ У 2013. ГОДИНИ**

Табела 19

Р. бр.	ЗДРАВСТВЕНА УСТАНОВА	МЕДИЦИНСКИ РАДНИЦИ										
		УКУПНО			ЛЕКАРИ			ВИША СТРУЧНА СПРЕМА			СРЕДЊА СТРУЧНА СПРЕМА	
		СВЕГА	ОД ТОГА		СВЕГА	ОД ТОГА		СВЕГА	ОД ТОГА		СВЕГА	ОД ТОГА
			СПЕЦИЈАЛИСТИ	НА СПЕЦИЈАЛИЗАЦИЈИ		ОПШТЕ МЕДИЦИНЕ	МЕДИЦИНСКЕ СЕСТРЕ-ТЕХНИЧАРИ		МЕДИЦИНСКЕ СЕСТРЕ-ТЕХНИЧАРИ			
2	3	4	5	6	7	8	9	10	11	12		
0	1	3	4	5	6	7	8	9	10			
	УКУПНО	343	115	8	30	18	18	172	172	172	172	
1	ДОМ ЗДРАВЉА "Др Милорао Влајковић" - БАРАЈЕВО	6	3					3		3	3	
2	ДОМ ЗДРАВЉА "ВОЈДОВАЦ"	29	11					11		13	13	
3	ДОМ ЗДРАВЉА "ВРАЧАР"	13	5					5		7	7	
4	ДОМ ЗДРАВЉА "ГРОЦКА"	22	10	9	1	1	1	11	1	11	11	
5	ДОМ ЗДРАВЉА "ЗВЕЗДАРА"	30	13	9	4	4	4	13	4	13	13	
6	ДОМ ЗДРАВЉА "ЗЕМУН"	45	16	13	3	3	3	28	1	28	28	
7	ДОМ ЗДРАВЉА "Др Ђорђе Ковачевић" - ЛАЗАРЕВАЦ	11	6	2	1	3		5		5	5	
8	ДОМ ЗДРАВЉА "МЛАДЕНОВАЦ"	13	6	3	3			7		7	7	
9	ДОМ ЗДРАВЉА "НОВИ БЕОГРАД"	35	17	16	1			16	2	16	16	
10	ДОМ ЗДРАВЉА "ОБРЕНОВАЦ"	18	8	1	2	5		10		10	10	
11	ДОМ ЗДРАВЉА "Др Милутин Петковић" - ПАЛЛИЛА	32	15	11	4			15	2	15	15	
12	ДОМ ЗДРАВЉА "РАКОВИЦА"	21	10	8	2	2	2	9	2	9	9	
13	ДОМ ЗДРАВЉА "САВСКИ ВЕНАЦ"	11	6	5	1			5		5	5	
14	ДОМ ЗДРАВЉА "СОПОТ"	5	2	1	1			3		3	3	
15	ДОМ ЗДРАВЉА "СТАРИ ГРАД"	17	7	7				10		10	10	
16	ДОМ ЗДРАВЉА "Др Симо Милошевић" - ЧУКАРИЦА	35	18	11	7			17		17	17	

**БРОЈ ПОСЕТА У ЗДРАВСТВЕНОЈ ЗАШТИТИ ШКОЛСКЕ ДЕЦЕ И ОМЛАДИНЕ У ДОМОВИМА ЗДРАВЉА
У БЕОГРАДУ У 2013. ГОДИНИ**

Табела 20

Р. бр.	ЗДРАВСТВЕНА УСТАНОВА	ПОСЕТЕ У ОРДИНАЦИЈИ										КУЋНЕ ПОСЕТЕ		
		УКУПНО	ПРВЕ ПОСЕТЕ КОД ЛЕКАРА					ОД ТОГА ПРЕМА СТАРОСТИ ДЕЦЕ	КОД МЕДИЦИНСКИХ РАДНИКА	КОД МЕДИЦИНСКИХ РАДНИКА	ОСТАЛИХ МЕДИЦИНСКИХ РАДНИКА			
			СВЕГА	ОД ТОГА ПРЕМА СТАРОСТИ ДЕЦЕ										
				до 6 година	7 - 9 година	10 - 14 година	15 - 19 година					20 и више година		
0	1	2	3	4	5	6	7	8	9	10	11			
	УКУПНО	827986	574434	19149	146876	208981	199313	115	172924	71				
1	ДОМ ЗДРАВЉА "Др Милорад Влајковић" - БАРАЉЕВО	12879	8123	97	2327	3637	2062		3860					
2	ДОМ ЗДРАВЉА "ВОЈДОВОАЦ"	74702	47001	527	10305	17539	18608	22	9063	63				
3	ДОМ ЗДРАВЉА "ВРАЧАР"	31496	19462	2648	3951	6390	6443	30	3203					
4	ДОМ ЗДРАВЉА "ГРОЦКА"	47133	31404	1930	9949	11476	8049		12136					
5	ДОМ ЗДРАВЉА "ЗВЕЗДАРА"	47621	36389	1901	10593	13123	10748	24	9038					
6	ДОМ ЗДРАВЉА "ЗЕМУН"	86315	75281	3376	18555	26407	26943		20430					
7	ДОМ ЗДРАВЉА "Др Ђорђе Ковачевић" - ЛАЗАРЕВАЦ	37335	27619	234	7909	11252	8224		12983					
8	ДОМ ЗДРАВЉА "ПАДЕНОВАЦ"	28276	17395		2848	7280	7267		7868					
9	ДОМ ЗДРАВЉА "НОВИ БЕОГРАД"	99345	71417		17261	26611	27545		35581					
10	ДОМ ЗДРАВЉА "ОБРЕНОВАЦ"	38648	24375		6315	9180	8857	23	7758					
11	ДОМ ЗДРАВЉА "Др Мирутин Иковић" - ПАПЛУЛА	90317	69036	5834	17087	22638	23476	1	21030					
12	ДОМ ЗДРАВЉА "ТРАКОВИЦА"	59417	38578		12683	14776	11119		8900					
13	ДОМ ЗДРАВЉА "САВСКИ ВЕНАЦ"	21313	14988	116	3292	4732	6835	13	2532	8				
14	ДОМ ЗДРАВЉА "СОПОТ"	12145	7184	506	2059	3050	1567	2	2544					
15	ДОМ ЗДРАВЉА "СТАРИ ГРАД"	33123	21290	449	5019	6459	9363		5212					
16	ДОМ ЗДРАВЉА "Др Симо Милошевић" - ЧУКАРИЦА	107921	64892	1531	16723	24431	22207		10786					

**БРОЈ ПОСЕТА САВЕТОВАЛИШТУ У ЗДРАВСТВЕНОЈ ЗАШТИТИ ДЕЦЕ ШКОЛСКОГ УЗРАСТА И
У ДОМОВИМА ЗДРАВЉА У БЕОГРАДУ У 2013. ГОДИНИ**

Табела 21

Р. бр.	ЗДРАВСТВЕНА УСТАНОВА	ВРСТА ПОСЕТЕ					ОБИЛАЗАК ШКОЛСКИХ КУХИЉА
		СИСТЕМАТСКИ ПРЕГЛЕД УЧЕНИКА	КОНТРОЛНИ ПРЕГЛЕД	САВЕТОВАЊЕ СА РОДИТЕЉИМА	САВЕТОВАЊЕ СА НАСТАВНИЦИМА	ОБИЛАЗАК ШКОЛЕ	
0	1	2	3	4	5	6	7
	УКУПНО	75385	51532	2490	79	150	24
1	ДОМ ЗДРАВЉА "Др Милорад Влаковић" - БАРАЈЕВО	1007	304				
2	ДОМ ЗДРАВЉА "ВОЈДОВАЦ"	7738	6034				
3	ДОМ ЗДРАВЉА "ВРАЧАР"	6340	3127				
4	ДОМ ЗДРАВЉА "ТРОЦКА"	2245	1422				
5	ДОМ ЗДРАВЉА "ЗВЕЗДАРА"	3661	5680				
6	ДОМ ЗДРАВЉА "ЗЕМУН"	9532	2589		79	99	
7	ДОМ ЗДРАВЉА "Др Ђорђе Ковачевић" - ЛАЗАРЕВАЦ	2348	2151				
8	ДОМ ЗДРАВЉА "МЕЛАДЕНОВАЦ"	1086	464				
9	ДОМ ЗДРАВЉА "НОВИ БЕОГРАД"	7696	5063				
10	ДОМ ЗДРАВЉА "ОБРЕНОВАЦ"	4206	3002	2137			
11	ДОМ ЗДРАВЉА "Др Милутин Павковић" - ПАПЛУЛА	5919	2938	44			
12	ДОМ ЗДРАВЉА "РАКОВИЦА"	4436	5101				
13	ДОМ ЗДРАВЉА "САВСКИ ВЕНАЦ"	4552	4772	309			
14	ДОМ ЗДРАВЉА "СОПОГ"	1051	844			16	
15	ДОМ ЗДРАВЉА "СТАРИ ГРАД"	5892	2469			35	24
16	ДОМ ЗДРАВЉА "Др Симо Милошевић" - ЧУКАРИЦА	7676	5572				

БРОЈ И ПРОЦЕНАТ ДЕЦЕ И ОМЛАДИНЕ ПРЕМА ВРСТИ СТАЊА УТВРЂЕНОГ ПРИ СИСТЕМАТСКИМ ПРЕГЛЕДИМА У ЗДРАВСТВЕНОЈ ЗАШТИТИ ДЕЦЕ ШКОЛСКОГ УЗРАСТА И ОМЛАДИНЕ У ДОМОВИМА ЗДРАВЉА У БЕОГРАДУ ШКОЛСКЕ 2012. - 2013. ГОДИНЕ

Табела 22

Р. бр.	ВРСТА СТАЊА	УТВРЂЕНО СТАЊЕ	БРОЈ И ПРОЦЕНАТ ШКОЛСКЕ ДЕЦЕ И ОМЛАДИНЕ					
			УКУПНО		У ОСНОВНИМ ШКОЛАМА		У СРЕДЊИМ ШКОЛАМА	
			БРОЈ	%	БРОЈ	%	БРОЈ	%
0	1	2	3	4	5	6	7	8
	УКУПНО	УКУПНО ШКОЛСКЕ ДЕЦЕ И ОМЛАДИНЕ ОД ТОГА ПРЕГЛЕДАНО	87751	100	56384	100	31367	100
1	ЧИСТОЋА ТЕЛА	ДОБРА	69622	98,23	46310	97,76	23312	99,18
		ЛОША	1251	1,77	1059	2,24	192	0,82
2	ВАШЉИВОСТ	ПРИСУТНА	527	0,74	515	1,09	12	0,05
		ДОБРО	58975	83,21	39362	83,10	19613	83,45
3	ТЕЛЕСНО ДРЖАЊЕ	ЛОШЕ	11898	16,79	8007	16,90	3891	16,55
		ДОБРА	63420	89,48	42549	89,82	20871	88,80
4	ТЕЛЕСНА РАЗВИЈЕНОСТ	СРЕДЊА	5418	7,64	3386	7,15	2032	8,65
		ЛОША	2035	2,87	1434	3,03	601	2,56
		ДОБРА	59068	83,34	38760	81,83	20308	86,40
5	ТЕЛЕСНА УХРАЊЕНОСТ	СРЕДЊА	7752	10,94	5633	11,89	2119	9,02
		ЛОША	4053	5,72	2976	6,28	1077	4,58
		НАЗНАЧЕНА	4778	6,74	3595	7,59	1183	5,03
		ИЗРАЖЕНА	258	0,36	112	0,24	146	0,62
	КИФОЗА	НАЗНАЧЕНА	5268	7,43	3203	6,76	2065	8,79
6	СКОЛИОЗА	ИЗРАЖЕНА	349	0,49	193	0,41	156	0,66
	КИРЧМЕНОГ СТУЂА	НАЗНАЧЕНА	268	0,38	199	0,42	69	0,29
		ИЗРАЖЕНА	58	0,08	8	0,02	50	0,21
7	ДЕ-ФОРМАЦИЈА ГРУДНОГ КОША	ПРИСУТНА	3074	4,34	2149	4,54	925	3,94
8	ДЕ-ФОРМАЦИЈА СТОПАЛА	ПРИСУТНА	18238	25,73	14561	30,74	3677	15,64
		НЕПРИСУТНА	32	0,05	15	0,03	17	0,07
9	ДЕ-ФОРМАЦИЈА ДРУГИХ ДЕЛОВА СТОПАЛА	ОБОСТРАНО	52	0,07	33	0,07	19	0,08

БРОЈ И ПРОЦЕНАТ ДЕЦЕ И ОМЛАДИНЕ ПРЕМА ВРСТИ СТАЊА УТВРЂЕНОГ ПРИ СИСТЕМАТКИМ ПРЕГЛЕДИМА У ЗДРАВСТВЕНОЈ ЗАШТИТИ ДЕЦЕ ШКОЛСКОГ УЗРАСТА И ОМЛАДИНЕ У ДОМОВИМА ЗДРАВЉА У БЕОГРАДУ ШКОЛСКЕ 2012. - 2013. ГОДИНЕ

Табела 22 - наставак 1

Р. бр.	ВРСТА СТАЊА	УТВРЂЕНО СТАЊЕ	БРОЈ И ПРОЦЕНАТ ШКОЛСКЕ ДЕЦЕ И ОМЛАДИНЕ								
			УКУПНО			У ОСНОВНИМ ШКОЛАМА			У СРЕДЊИМ ШКОЛАМА		
			БРОЈ	%	БРОЈ	%	БРОЈ	%	БРОЈ	%	
0	1	2	3	4	5	6	7	8			
		СТРАБИЗАМ	297	0,42	222	0,47	75	0,32			
10	СМЕТЉЕ ВИДА И МОТИЛИТЕТА	НИСТАГМУС	1910	2,69	1271	2,68	639	2,72			
		СЛЕПОЛО ЗА БОЛЕ	193	0,27	61	0,13	132	0,56			
		ОСТАЛО	3150	4,44	1904	4,02	1246	5,30			
11	ОШТЕЋЕЊЕ СЛУХА	ЈЕДНОСТАВНО	52	0,07	39	0,08	13	0,06			
		ОБОСТРАНО	105	0,15	83	0,18	22	0,09			
12	КАРИЕС	ПРВИ СТУПАЊ	5152	7,27	4017	8,48	1135	4,83			
		ДРУГИ СТУПАЊ	476	0,7	375	0,79	101	0,43			
13	ПАРАДЕНТОПАТИЈА	ПРИСУТНА	171	0,24	150	0,32	21	0,09			
14	ОРТОПЕДСКЕ АНОМАЛИЈЕ	ПРИСУТНЕ	565	0,80	450	0,95	115	0,49			
15	СРЧАНЕ МАНЕ	КОНГЕНИТАЛНЕ	652	0,92	454	0,96	198	0,84			
		СТЕЧЕНЕ	829	1,17	639	1,35	190	0,81			
16	НЕДОВОЉНА ПСИХИЧКА РАЗВИЈЕНОСТ	ПРИСУТНЕ	252	0,36	236	0,50	16	0,07			
17	ГОВОРНЕ МАНЕ	ПРИСУТНЕ	1106	1,56	947	2,00	159	0,68			
		ИСПОД 10 gr %	172	0,24	172	0,36					
18	ХЕМОГЛОБИН	ОД 10 - 13 gr. %	4446	6,27	4446	9,39					
		ИЗНАД 13 gr. %	392	0,55	392	0,83					
19	АЛБУМИН У МОКРАЉИ	ПОЗИТИВАН	399	0,56	399	0,84					
		НЕГАТИВАН	7527	10,62	6654	14,05	873	3,71			
20	СТОПЛИЦА НА ЦРЕВНЕ ПАРАЗИТЕ	ПОЗИТИВАН	12	0,02	8	0,02	4	0,02			
		НЕГАТИВАН	7658	10,81	6741	14,23	917	3,90			
21	АЛЕРГИЈСКА ОБОЈЉЕЊА	ПРИСУТАН	3358	4,74	1912	4,04	1446	6,15			
		НИСУ ПРИСУТНА	18373	25,92	12884	27,20	5489	23,35			
22	СВА ОСТАЛА ХРОНИЧНА ПАТ. СТАЊА	ПРИСУТНА	1720	2,43	1022	2,16	698	2,97			

ДЕЦА ОМЕТЕНА У ПСИХОФИЗИЧКОМ РАЗВОЈУ ОТКРИВЕНА У ЗДРАВСТВЕНОЈ ЗАШТИТИ ДЕЦЕ ШКОЛСКОГ УЗРАСТА У ДОМОВИМА ЗДРАВЉА У 2013. ГОДИНИ

Табела 23

Р. бр.	ОНЕСПОСОБНОСТ	РЕХАБИЛИТАЦИЈА	СТАРОСТ	СВЕГА	ДОМ ЗДРАВЉА НА ОПШТИНИ															
					БАРАЉЕВО	ВОЈДОВАЦ	БРАЧАР	ГРОЦКА	ЗЕМУН	ЗВЕЗДАРА	ЛАЗАРЕВАЦ	МАЛЕНОВАЦ	НОВИ БЕОГРАД	ОБРЕНОВАЦ	ПАЛИТУЛА	РАКОВИЦА	САВСКИ ВЕНАЦ	СОПОТ	СТАР ГРАД	ЧУКАРИЦА
0	1	2	3	4	5	6	7	8	9	10	11	12	13	14	15	16	17	18	19	20
		СВЕГА	7-14 ГОДИНА ПРЕКО 15 ГОДИНА	1576 595	94 24	9 1	432 181	18 42	123 75	360 11					259 103	47 4	150 99		84 55	
УКУПНО	СТАЛНА	ПРИВРЕМЕ НА	7-14 ГОДИНА	1214	82	9	283	10	123	360					213	30	20			84
			ПРЕКО 15 ГОДИНА	399	20	1	112	8	75	11					84	2	31			55
	ПРИВРЕМЕ НА	7-14 ГОДИНА	362	12		149	8							46	17	130				
		ПРЕКО 15 ГОДИНА	196	4		69	34							19	2	68				
1	СВЕГА	СТАЛНА	7-14 ГОДИНА	417	21	3	235		29	11				21	1	84				12
			ПРЕКО 15 ГОДИНА	224	1	1	114	1	23	2				7	1	68				6
	ПРИВРЕМЕ НА	7-14 ГОДИНА	233	21	3	142		29	11					14	1					12
		ПРЕКО 15 ГОДИНА	117	1	1	66		23	2					3	1	14				6
ПРИВРЕМЕ НА	7-14 ГОДИНА	184			93								7		84					
	ПРЕКО 15 ГОДИНА	107			48	1							4		54					
2	СВЕГА	СТАЛНА	7-14 ГОДИНА	112	1		73		1	3				14	5	13				2
			ПРЕКО 15 ГОДИНА	48	6		13	1	1					5	2	18				2
	ПРИВРЕМЕ НА	7-14 ГОДИНА	91	1		54		1	3					14	3	13				2
		ПРЕКО 15 ГОДИНА	40	6		10		1						4	1	16				2
ПРИВРЕМЕ НА	7-14 ГОДИНА	21			19										2					
	ПРЕКО 15 ГОДИНА	8			3	1							1	1	2					

ДЕЦА ОМЕТЕНА У ПСИХОФИЗИЧКОМ РАЗВОЈУ ОТКРИВЕНА У ЗДРАВСТВЕНОЈ ЗАШТИТИ ДЕЦЕ ШКОЛСКОГ УЗРАСТА У ДОВОИМА ЗДРАВЉА У 2013. ГОДИНИ

Табела 23 - наставак 1

Р. бр.	ОНЕСПОСОБНОСТ	РЕХАБИЛИТАЦИЈА	СТАРОСТ	СВЕГА	ДОМ ЗДРАВЉА НА ОПШТИНИ															
					БАРАЛЕВО	ВОЖОВАЦ	ВРАЧАР	ГРОЦКА	ЗЕМУН	ЗВЕЗДАРА	ЛАЗАРЕВАЦ	МЛАДЕНОВАЦ	НОВИ БЕОГРАД	ОБРЕНОВАЦ	ПАЛИУЛА	РАКОВИЦА	САВКИ ВЕНАЦ	СОПОТ	СТАРГРАД	ЧУКАРИЦА
0	1	2	3	4	5	6	7	8	9	10	11	12	13	14	15	16	17	18	19	20
		СВЕГА	7-14 ГОДИНА ПРЕКО 15 ГОДИНА	503 104	15 9	2 2	39 13	13 28	5 3	297	87 25	9 4	1 1	25 32						
3	ПСИХИЧКА ЗАСТАЛОСТ	СТАЛНА ПРИВРЕМЕ НА	7-14 ГОДИНА ПРЕКО 15 ГОДИНА 7-14 ГОДИНА ПРЕКО 15 ГОДИНА	487 77 16 27	14 7 1 2	2	39 13 8 25	5 3 8 25	5 3 8 25	297	86 25 1	3 4 1	4 1 6	32 25						
4	ТЕЛЕСНИ ИНВАЛИДИТ ЕТ	СВЕГА СТАЛНА ПРИВРЕМЕ НА	7-14 ГОДИНА ПРЕКО 15 ГОДИНА 7-14 ГОДИНА ПРЕКО 15 ГОДИНА	21 16			13 11	1 2	1 2		3 1	2 1	2 1	2 1						
		СВЕГА	7-14 ГОДИНА ПРЕКО 15 ГОДИНА	12 10	6 7		6 7	1 2	1 2		3			2						
5	ГОВОРНЕ СМЕТЊЕ	СТАЛНА ПРИВРЕМЕ НА	7-14 ГОДИНА ПРЕКО 15 ГОДИНА 7-14 ГОДИНА ПРЕКО 15 ГОДИНА	294 92	53 4	2	54 21	1 2	45 19	8	60 24	2 12	48 10	21 10						
		СВЕГА	7-14 ГОДИНА ПРЕКО 15 ГОДИНА	187 69	43 4	2	30 11	1 1	45 19	8	35 24	2 10	2 10	21 10						
		СВЕГА	7-14 ГОДИНА ПРЕКО 15 ГОДИНА	107 23	10 1		24 10	1 1	46 12		25 12	2 12	46 12							

ДЕЦА ОМЕТЕНА У ПСИХОФИЗИЧКОМ РАЗВОЈУ ОТКРИВЕНА У ЗДРАВСТВЕНОЈ ЗАШТИТИ ДЕЦЕ ШКОЛСКОГ УЗРАСТА У ДОВОИМА ЗДРАВЉА У 2013. ГОДИНИ

Табела 23 - наставак 2

бр.	ОНЕСПОС БЉЕНОСТ	РЕХАБИ ЛИТАЦИ ЈА	СТАРОСТ	СВЕГА	ДОМ ЗДРАВЉА НА ОПШТИНИ															
					БАРАЈЕВО	ВОЖЛОВАЦ	ВРАЧАР	ГРОЦКА	ЗЕМУН	ЗВЕЗДАРА	ЛАЗРЕВАЦ	МЛАДЕНОВАЦ	НОВИ БЕОГРАД	ОПЕРОВАЦ	ПАЛИЛУЛА	РАКОВИЦА	САВСКИ ВЕНАЦ	СОПОТ	СТАР ГРАД	ЧУКАРИЦА
0	1	2	3	4	5	6	7	8	9	10	11	12	13	14	15	16	17	18	19	20
		СВЕГА	7-14 ГОДИНА ПРЕКО 15 ГОДИНА	23		2				1			5		5	7			3	
6	ЦЕРЕБРАЛНА ПАРАЛИЗА	СТАЛНА	7-14 ГОДИНА ПРЕКО 15 ГОДИНА	22		1				1			5		5	7			3	
		ПРИВРЕМЕ НА	7-14 ГОДИНА ПРЕКО 15 ГОДИНА	1		1														
		СВЕГА	7-14 ГОДИНА ПРЕКО 15 ГОДИНА	6											4				2	
7	МИШИЊНА ДИСТРОФИЈА	СТАЛНА	7-14 ГОДИНА ПРЕКО 15 ГОДИНА	6											4				2	
		ПРИВРЕМЕ НА	7-14 ГОДИНА ПРЕКО 15 ГОДИНА	2															2	
		СВЕГА	7-14 ГОДИНА ПРЕКО 15 ГОДИНА	180		2		2	18	3	42		16		65	21	1		10	
8	КОМБИНОВА НЕ СМЕТЊЕ	СТАЛНА	7-14 ГОДИНА ПРЕКО 15 ГОДИНА	156		2		2	12	3	42		16		52	16	1		10	
		ПРИВРЕМЕ НА	7-14 ГОДИНА ПРЕКО 15 ГОДИНА	67					5	1	27		2		26				6	
		СВЕГА	7-14 ГОДИНА ПРЕКО 15 ГОДИНА	24					6						13	5				
		СВЕГА	7-14 ГОДИНА ПРЕКО 15 ГОДИНА	23		2		4	4						13					
9	ЕР I	СТАЛНА	7-14 ГОДИНА ПРЕКО 15 ГОДИНА	20									20							
		ПРИВРЕМЕ НА	7-14 ГОДИНА ПРЕКО 15 ГОДИНА	7									7							
		СВЕГА	7-14 ГОДИНА ПРЕКО 15 ГОДИНА	20									20							

БРОЈ ОБОЉЕЊА И СТАЊА У ЗДРАВСТВЕНОЈ ЗАШТИТИ ШКОЛСКЕ ДЕЦЕ У БЕОГРАДУ У 2013. ГОДИНИ

Табела 24

Р. бр.	МОРБИДИТЕТНА ЛИСТА (МКБ - 10)	ШИФРА	СВЕГА	СТАРОСТ ДЕЦЕ				
				до 6 година	7 - 9 година	10 - 14 година	15 - 19 година	20 и више година
0	I	2	3	4	5	6	7	8
ГРУПА I-XIX	УКУПНО БЕОГРАД	A00 - T98	555145	14350	134040	202507	203218	1030
ГРУПА I	ЗАРАЗНЕ БОЛЕСТИ И ПАРАЗИТАРНЕ БОЛЕСТИ	(A00 - B99)	50545	990	10962	17814	20684	95
005	<i>Diarrhoea et gastroenteritis</i>	A09	1931	40	368	644	879	
006	Друге заразне болести	A02, A04, A05, A07-A08	13310	215	2263	4368	6438	26
007	<i>Tuberculosis pulmonis</i>	A15-A16	4			1	3	
017	<i>Septicemia</i>	A40-A41	2				2	
018	Друге бактеријске болести	A21-A22, A24-A28, A31-A32, A38, A42-49	147	4	69	48	26	
024	Друге инфекције претежно пренете полним путем	A57-A64	10				10	
032	Друге артоподне вирусне грознице и вирусне хеморагијске грознице	A90-A94, A96-A99	16		5	2	9	
033	<i>Infectiones herpesvirales</i>	B00	626	8	105	224	288	1
034	<i>Varicella et Herpes zoster</i>	B01-B02	2980	144	1258	1142	435	1
035	<i>Morbilli</i>	B05	5		3	2		
037	<i>Herpatis acuta B</i>	B16	2			1	1	
038	Друга вирусна жутица	B15, B17-B19	27	1		12	14	
040	<i>Parotitis</i>	B26	7		3	3	1	
041	Друге вирусне болести	A81, A87-A89, B03-B04, B07-B09, B25, B27-B34	28069	517	6105	10081	11300	66
042	<i>Mycoses</i>	B35-B49	1766	29	397	651	688	1
053	Друге хелминтијазе	B68-B71, B75, B77-B83	181	5	57	84	35	
057	Друге заразне болести и паразитарне болести	A65-A67, A69-A70, A74, A77-A79, B58-B64, B85-B89, B94, B99	1462	27	329	551	555	

БРОЈ ОБОЉЕЊА И СТАЊА У ЗДРАВСТВЕНОЈ ЗАШТИТИ ШКОЛСКЕ ДЕЦЕ У БЕОГРАДУ У 2013. ГОДИНИ

Табела 24

Р. бр.	МОРБИДИТЕТНА ЛИСТА (МКБ - 10)	ШИФРА	СВЕГА	СТАРОСТ ДЕЦЕ				
				до 6 година	7 - 9 година	10 - 14 година	15 - 19 година	20 и више година
0	I	2	3	4	5	6	7	8
ГРУПА II	ТУМОРИ	C00 - D48	1745	6	194	585	952	8
063	<i>Neoplasma malignum hepatis et ductuum biliarum intrahepaticorum</i>	C22	4			2	2	
064	<i>Neoplasma malignum pancreatis</i>	C25	4				4	
068	Други злоћудни тумори органа за дисање и интраторакалних органа	C30-C31,C37-C39	1			1		
070	<i>Melanoma malignum cutis</i>	C43	1				1	
072	Злоћудни тумори везивног и меког ткива	C45-C49	2			1	1	
077	<i>Neoplasma malignum prostaticae</i>	C50	1			1		
078	Други злоћудни тумори мишићних полних органа	C60,C62-C63	8	1	1		6	
081	<i>Neoplasma malignum oculi et adnexorum oculi</i>	C69	1			1		
082	<i>Neoplasma malignum cerebri</i>	C71	7		5	1	1	
084	Други секундарни, злоћудни тумори неозначених других локација	C73-C80, C97	5			3	2	
085	<i>Morbus Hodgkin</i>	C81	5			2	3	
086	<i>Lymphoma non Hodgkin</i>	C82-C85	6				6	
087	<i>Leucaemia</i>	C91-C95	20		2	7	9	2
089	<i>Carcinoma in situ cervicis uteri</i>	D06	3			2	1	
090	<i>Neoplasma benignum cutis</i>	D22-D23	907	3	87	281	532	4
091	<i>Neoplasma benignum mammae</i>	D24	33		1	15	17	
093	<i>Neoplasma benignum ovarii</i>	D27	23			9	14	
094	<i>Neoplasma benignum organorum uriniorum</i>	D30	1				1	
095	<i>Neoplasma benigna cerebri et systematis nervosi, centralis partium aliorum</i>	D33	5		2		3	

БРОЈ ОБОЉЕЊА И СТАЊА У ЗДРАВСТВЕНОЈ ЗАШТИТИ ШКОЛСКЕ ДЕЦЕ У БЕОГРАДУ У 2013. ГОДИНИ

Табела 24

Р. бр.	МОРБИДИТЕТНА ЛИСТА (МКБ - 10)	ШИФРА	СВЕГА	СТАРОСТ ДЕЦЕ				
				до 6 година	7 - 9 година	10 - 14 година	15 - 19 година	20 и више година
0	I	2	3	4	5	6	7	8
096	Доброћудни тумори, други тумори "in situ" и тумори неизвесног и непознатог исхода	D00-D05, D07-D21, D26, D28-D29, D31-D32, D34-D48	708	2	96	259	349	2
ГРУПА III	БОЛЕСТИ КРВИ И БОЛЕСТИ КРВОТВОРНИХ ОРГАНА И ПОРЕМЕЊАЈИ ИМУНИТЕТА	D50-D89	2140	64	382	648	1046	
097	Анаемија sideropenica	D50	1823	58	320	535	910	
098	Друге слабокрвности	D51-D64	50		15	17	18	
099	Хеморазлика стања и друге болести крви и крвотворних органа	D65-D77	215	5	37	75	98	
100	Неки поремећаји имуног система	D80-D89	52	1	10	21	20	
ГРУПА IV	БОЛЕСТИ ЖЛЕЗДА СА УНУТРАШЊИМ ЛУЧЕЊЕМ, ИСХРАНЕ И МЕТАБОЛИЗМА	E00-E90	6809	14	1394	2981	2412	8
101	Поремећаји штитасте жлезде због недостатка јода	E00-E02	21		4	2	15	
102	Тиреотоксикозис	E05	37		1	4	32	
103	Други поремећаји штитасте жлезде	E03-E04, E06-E07	400	2	43	125	230	
104	Diabetes mellitus	E10-E14	480	1	76	187	215	1
105	Потхрањеност	E40-E46	603	4	140	276	183	
106	Авитаминозис А	E50	14				14	
107	Други недостаци витамина	E51-E56	4			4		
108	Seguelae malnutritionis et deficienciae materiarum nutritivatum	E64	18		7	4	7	
109	Obesitas	E66	4003	3	845	1888	1263	4
110	Dehydratio et hypovolaemia	E86	14	2	2	4	6	
111	Други поремећаји жлезда са унутрашњим лучењем, исхране и метаболизма	E15-E35, E58-E63, E65, E67-E85, E87-E70	1215	2	276	487	447	3
ГРУПА V	ДУШЕВНИ ПОРЕМЕЊАЈИ И ПОРЕМЕЊАЈИ ПОНАШАЊА	F00-F99	4005	24	1012	1198	1766	5

БРОЈ ОБОЉЕЊА И СТАЊА У ЗДРАВСТВЕНОЈ ЗАШТИТИ ШКОЛСКЕ ДЕЦЕ У БЕОГРАДУ У 2013. ГОДИНИ

Табела 24

Р. бр.	МОРБИДИТЕТНА ЛИСТА (МКБ - 10)	ШИФРА	СВЕГА	СТАРОСТ ДЕЦЕ				
				до 6 година	7 - 9 година	10 - 14 година	15 - 19 година	20 и више година
0	1	2	3	4	5	6	7	8
113	<i>Disordines mentales et disordines motum propter usum alcoholis (Alcoholismus)</i>	F10	7				7	
114	Душевни поремећаји и поремећаји понашања узроковани употребом дрога	F11-F19	77		2	3	71	1
115	Схизофренија, схизоитски поремећаји, суманути поремећаји	F20-F29	186	1	15	39	131	
116	Поремећаји расположења (ефективни поремећаји)	F30-F39	377		23	55	298	1
117	Неуротски, стресогени и соматоформни поремећаји	F40-F48	506	5	50	139	311	1
118	<i>Retardatio mentalis</i>	F70-F79	219	1	55	83	80	
119	Други душевни поремећаји и поремећаји понашања	F04-F09, F50-F69, F80-F99	2633	17	867	879	868	2
ГРУПА VI	БОЛЕСТИ НЕРВНОГ СИСТЕМА	G00-G99	3386	17	538	1260	1567	4
120	Запаљенске болести централног нервног система	G00-G09	7	1	1	3	2	
123	<i>Sclerosis multiplex</i>	G35	2				2	
124	<i>Epilepsia</i>	G40-G41	1304	11	288	509	495	1
125	Миерена и друге главобоље	G43-G44	1469	3	146	510	809	1
126	<i>Ischaemia cerebri transitiva et syndromae affines</i>	G45	27		3	2	22	
127	Поремећаји нерава, коренови живаца и снопова живаца	G50-G59	73		6	21	45	1
128	Мождана парализа и други синдроми парализе	G80-G83	160		45	77	38	
129	Друге болести нервног система	G10-G13, G21-G26, G31-G32, G36-G37, G46-G47, G60-G73, G90-G99	344	2	49	138	154	1
ГРУПА VII	БОЛЕСТИ ОКА И ПРИПОЈКА ОКА	H00-H59	12347	242	3079	5056	3965	5
130	Болести очног капка	H00-H01	1086	14	215	390	466	1
131	Болести вежњаче ока	H10-H13	4862	203	1427	1763	1468	1

БРОЈ ОБОЉЕЊА И СТАЊА У ЗДРАВСТВЕНОЈ ЗАШТИТИ ШКОЛСКЕ ДЕЦЕ У БЕОГРАДУ У 2013. ГОДИНИ

Табела 24

Р. бр.	МОРБИДИТЕТНА ЛИСТА (МКБ - 10)	ШИФРА	СВЕГА	СТАРОСТ ДЕЦЕ				
				до 6 година	7-9 година	10-14 година	15-19 година	20 и више година
0	1	2	3	4	5	6	7	8
132	Болести бољаче и рожељаче	H15-H19	44		13	11	20	
133	Катаракта и друга обољења сочива	H25-H28	12			4	8	
134	<i>Ablatio retinae et vitrua retinae</i>	H33	5			1	4	
135	<i>Glaucoma</i>	H40-H42	47		10	20	17	
136	<i>Strabismus</i>	H49-H50	296	4	113	127	52	
137	<i>Anomaliae refractionis et accommodationis</i>	H52	4110	9	921	1908	1271	1
138	<i>Ataurosis et amblyopia</i>	H54	31		9	13	9	
139	Други поремећаји ока и припојка ока	H02-H06, H20-H22, H30-H32, H34-H36, H43-H48, H51, H53, H55-H59	1854	12	371	819	650	2
ГРУПА VIII	БОЛЕСТИ УВА И БОЛЕСТИ МАСТОИДНОГ НАСТАВКА	H60-H95	18159	810	5977	7048	4311	13
140	Болести средњег ува и болести мастоидног наставка	H65-H75	10004	543	3646	3799	2014	2
141	<i>Surditas</i>	H90-H91	148	2	31	63	52	
142	Друге болести ува и болести мастоидног наставка	H60-H62, H80-H83, H92-H95	8007	265	2300	3186	2245	11
ГРУПА IX	БОЛЕСТИ СИСТЕМА КРВОТОКА	I 00-I 99	2771	8	204	695	1857	7
144	Хроничне реуматске болести срца	I 05-I 09	11		1	4	6	
145	<i>Hipertensio arterialis essentialis (primaria)</i>	I 10	758	1	35	215	506	1
146	Друге болести крвног притиска	I 11-I 15	37		1	5	31	
148	Друге исхемијске болести	I 20, I 23-I 25	2		1		1	
150	Поремећаји спроводног система срца и аритмије срца	I 44-I 49	380	1	44	127	208	
151	<i>Insufficiencia cordis</i>	I 50	5			1	4	
152	Друге болести срца	I 27-I 43, I 51-I 52	547		34	140	370	3

БРОЈ ОБОЉЕЊА И СТАЊА У ЗДРАВСТВЕНОЈ ЗАШТИТИ ШКОЛСКЕ ДЕЦЕ У БЕОГРАДУ У 2013. ГОДИНИ

Табела 24

Р. бр.	МОРБИДИТЕТНА ЛИСТА (МКБ - 10)	ШИФРА	СВЕГА	СТАРОСТ ДЕЦЕ				
				до 6 година	7 - 9 година	10 - 14 година	15 - 19 година	20 и више година
0	I	2	3	4	5	6	7	8
153	Крварења у мозгу	1 60-162	7		1	6		
154	Infarctus cerebri	1 63	7		2	1	4	
156	Друге болести крвних судова мозга	1 65-169	3			3		
158	Morbi vasorum periphericorum alii	1 73	9			1	8	
160	Друге болести артерија, артериола и капилара	1 71-172, 1 77-179	335		1	10	322	2
161	Запаљење вена, запаљење вена са тромбозом, емболија и тромбозе вена	1 80-1 82	7		1	2	4	
162	Varices varicum extremitatum inferiorum	1 83	21			2	18	1
163	Haemorrhoides	1 84	112		9	20	83	
164	Друге болести крвотока	1 85-1 99	530		6	74	158	292
ГРУПА X	БОЛЕСТИ СИСТЕМА ЗА ДИШАЊЕ	J00-J99	279129	8984	73440	102482	94067	156
165	Pharyngitis acuta et tonsillitis acuta	J02-J03	110712	3789	29872	40501	36498	52
166	Laryngitis et tracheitis acuta	J04	13265	528	4230	5256	3246	5
167	Infectiones tractus respiratorii superioris multiplices acutae loci non specificatis	J00-J01, J05-J06	107798	3485	25514	37944	40771	84
168	Influenza	J10-J11	7460	57	2042	3280	2075	6
169	Pneumonia	J12-J18	1271	18	342	607	304	
170	Bronchitis acuta et bronchiolitis acuta	J20-J21	19252	820	6047	7209	5173	3
171	Sinusitis chronica	J32	780	4	176	300	299	1
172	Друге болести носа и синуса носа	J30-J31, J33-J34	8115	61	1912	3187	2953	2
173	Morbi tonsillarum et vegetationum adenoidium chronici	J35	1821	60	748	601	412	
174	Друге болести горњег дела система за дисање	J36-J39	471	166	166	192	113	

БРОЈ ОБОЉЕЊА И СТАЊА У ЗДРАВСТВЕНОЈ ЗАШТИТИ ШКОЛСКЕ ДЕЦЕ У БЕОГРАДУ У 2013. ГОДИНИ

Табела 24

Р. бр.	МОРБИДИТЕТНА ЛИСТА (МКБ - 10)	ШИФРА	СВЕГА	СТАРОСТ ДЕЦЕ				
				до 6 година	7 - 9 година	10 - 14 година	15 - 19 година	20 и више година
0	1	2	3	4	5	6	7	8
175	Запаљењ дужица, емфизем и друге обструктивне болести плућа	J40-J44	3488	92	1091	1394	909	2
176	Asthma bronchiale	J45-J46	4434	70	1217	1909	1237	1
177	Bronchiectasia	J47	9		1	2	6	
179	Друге болести система за дисање	J22, J66-J99	253		82	100	71	
ГРУПА XI	БОЛЕСТИ СИСТЕМА ЗА ВАРЕЊЕ	K00-K93	17194	347	2802	5224	8796	25
180	Caries dentium	K02	167	7	43	45	71	1
181	Друге болести зуба и потпорних структура	K00-K01, K03-K08	676	19	129	216	312	
182	Друге болести усне дупље, пљувачних жлезда и вилица	K09-K14	1131	39	288	370	433	1
183	Ulcus ventriculi et ulcus duodeni	K25-K27	81		2	30	49	
184	Gastritis et duodenitis	K29	549		38	171	339	1
185	Друге болести једњака, желуца и дванаестопалачног црева	K20-K23, K28, K30-K31	9049	191	1332	2581	4929	16
186	Болести слепог црева	K35-K38	236		39	106	91	
187	Hernia inguinalis	K40	209	9	75	60	64	1
188	Hernia femoralis	K41-K46	27	2	9	7	9	
189	Morbus Crohn et colitis ulcerosa	K50-K51	81	1	4	13	60	3
190	Ileus paralyticus et obstructio intestinalis,sine hernia	K56	212		1	6	205	
191	Diverticulosis intestini	K57	54		16	19	19	
192	Друге болести црева и попрбушине	K52-K55, K58-K67	4142	75	723	1400	1944	
193	Morbus hepatis alcoholicus	K70	2					2
194	Друге болести јетре	K71-K77	78		5	41	32	

БРОЈ ОБОЉЕЊА И СТАЊА У ЗДРАВСТВЕНОЈ ЗАШТИТИ ШКОЛСКЕ ДЕЦЕ У БЕОГРАДУ У 2013. ГОДИНИ

Табела 24

Р. бр.	МОРБИДИТЕТНА ЛИСТА (МКБ - 10)	ШИФРА	СВЕГА	СТАРОСТ ДЕЦЕ				
				до 6 година	7 - 9 година	10 - 14 година	15 - 19 година	20 и више година
0	1	2	3	4	5	6	7	8
195	<i>Cholelithiasis et cholecystitis</i>	K80-K81	24		1	3	20	
196	<i>Акутно запаљење и друге болести гуштераче</i>	K85-K86	7			2	5	
197	<i>Друге болести система за варење</i>	K82-K83, K87-K93	469	4	97	154	214	
ГРУПА XII	БОЛЕСТИ КОЖЕ И ПОТКОЖНОГ ТКИВА	L00-L90	23353	546	5841	8402	8552	12
198	<i>Инфекције коже и поткожног ткива</i>	L00-L08	8708	226	2184	2980	3312	6
199	<i>Друге болести коже и поткожног ткива</i>	L10-L99	14645	320	3657	5422	5240	6
ГРУПА XIII	БОЛЕСТИ МИШИЊНО-КОШТАНОГ СИСТЕМА И ВЕЗИВНОГ ТКИВА	M00-M99	20233	45	3714	8523	7940	11
200	<i>Запаљење зглобова</i>	M05-M14	148		15	56	77	
201	<i>Дегенеративно обољење зглобова</i>	M15-M19	30		2	14	14	
202	<i>Стечени деформитети удова и кичме</i>	M20-M21	3338	9	845	1515	967	2
203	<i>Друга обољења зглобова</i>	M00-M03, M22-M25	995	5	86	356	548	
204	<i>Системска обољења везивног ткива</i>	M30-M36	48		3	5	40	
205	<i>Поремећаји вратног и другог међупришљеског диска</i>	M50-M51	286		11	105	170	
206	<i>Друга обољења леђа</i>	M40-M49, M53-M54	12094	19	2275	5229	4566	5
207	<i>Болести меког ткива</i>	M60-M79	2150	11	310	732	1095	2
208	<i>Поремећај структуре и густине костију</i>	M80-M85	80	1	8	30	41	
209	<i>Osteomyelitis</i>	M86	7		1	2	4	
210	<i>Друге болести мишићно-коштаног система и везивног ткива</i>	M87-M99	1057		158	479	418	2

БРОЈ ОБОЉЕЊА И СТАЊА У ЗДРАВСТВЕНОЈ ЗАШТИТИ ШКОЛСКЕ ДЕЦЕ У БЕОГРАДУ У 2013. ГОДИНИ

Табела 24

Р. бр.	МОРБИДИТЕТНА ЛИСТА (МКБ - 10)	ШИФРА	СВЕГА	СТАРОСТ ДЕЦЕ				
				до 6 година	7 - 9 година	10 - 14 година	15 - 19 година	20 и више година
0	1	2	3	4	5	6	7	8
ГРУПА XIV	БОЛЕСТИ МОКРАЈНО-ПОЛНОГ СИСТЕМА	N00-N99	15589	209	3081	4053	8238	8
211	Акутни и пригресивни бубрежни синдроми	N00, N01	10	2	4	4	4	
212	Друге болести гломерула бубрега	N02-N08	98	1	18	43	35	1
213	Болести канала бубрега и међубелијског ткива	N10-N16	140	4	28	60	48	
214	Недовољна функција бубрега	N17-N19	32		4	11	17	
215	Мокрајни каменици	N20-N23	222		10	49	163	
216	Cystitis	N30	6085	109	1582	1835	2556	3
217	Друге болести система за мокрење	N25-N29, N31-N39	2347	56	633	656	1002	
220	Hidrosele et spermatocoele	N43	78		24	31	23	
221	Phymosis et paraphimosis	N47	924	14	396	291	221	2
222	Друге болести мушких полних органа	N44-N46, N48-N51	571	13	130	215	213	
223	Болести дојке	N60-N64	249	1	33	107	108	
224	Scalpitis et oophoritis	N70	30			4	26	
225	Servicitis uteri	N72	1				1	
226	Друга запаљења женских карличних органа	N71, N73-N77	418	8	117	115	178	
229	Morbi ovarii, tubae uterinae et parametriti non inflammatorii	N83	34			7	27	
230	Поремећаји менструације	N91-N92	844		2	166	676	
233	Друге болести полно-мокрајног система	N82, N84-N90, N93-N94, N96, N98-N99	3506	3	102	459	2940	2
ГРУПА XVII	УРОБЕНЕ НАКАЗНОСТИ ДЕФОРМАЦИЈЕ И ХРОМОЗОМСКЕ НЕНОРМАЛНОСТИ	Q00-Q99	4109	39	1311	1755	1003	1
254	Spina bifida	Q05	3			3		

БРОЈ ОБОЉЕЊА И СТАЊА У ЗДРАВСТВЕНОЈ ЗАШТИТИ ШКОЛСКЕ ДЕЦЕ У БЕОГРАДУ У 2013. ГОДИНИ

Табела 24

Р. бр.	МОРБИДИТЕТНА ЛИСТА (МКБ - 10)	ШИФРА	СВЕГА	СТАРОСТ ДЕЦЕ				
				до 6 година	7 - 9 година	10 - 14 година	15 - 19 година	20 и више година
0	I	2	3	4	5	6	7	8
255	Друге урођене аномалије нервног система	Q00-Q04,Q06-Q07	10	1	3	5	1	
256	Урођене аномалије крвотока	Q20-Q28	177	5	46	79	47	
257	<i>Labium leporinum et palatoschisis</i>	Q35-Q37	14			9	5	
258	<i>Agnesia, atresia et stenosis intestini tenuis congenita</i>	Q41	1		1			
259	Друге урођене аномалије система за варење	Q38-Q40,Q42-Q45	27		7	11	9	
260	<i>Striptochismus</i>	Q53	109	2	76	24	7	
261	Друге аномалије полно-мокрајног система	Q50-Q52,Q54-Q64	211	4	89	74	44	
262	<i>Deformationes coxae congenitae</i>	Q65	44		13	23	8	
263	<i>Deformationes pedis congenitae</i>	Q66	2338	23	810	1070	435	
264	Друге урођене аномалије деформације мишићно-коштаног система	Q67-Q79	752	4	178	329	241	
265	Друге урођене аномалије	Q10-Q18,Q30-Q34, Q80-Q89	374		79	104	190	1
266	Хормонске ненормалности	Q90-Q99	49		9	24	16	
ГРУПА XVIII	СИМПТОМИ, ЗНАЦИ И ПАТОЛОШКИ КЛИНИЧКИ И ЛАБОРАТОРИЈСКИ НАЛАЗИ	R00-R99	61211	1730	14881	21360	23204	36
267	<i>Dolor abdominalis et pelvis</i>	R10	14958	148	3537	5325	5941	7
268	<i>Febris causae ingotae</i>	R50	7245	398	2165	2589	2087	6
270	Други симптоми, знаци и ненормални клинички и лабораторијски налази	R00-R09,R11-R49, R51-R53, R55-R99	39008	1184	9179	13446	15176	23
ГРУПА XIX	ПОВРЕДЕ, ТРОВАЊА И ПОСЛЕДИЦЕ ДЕЛОВАЊА СПОЉНИХ ФАКТОРА	S00-T98	32420	275	5228	13423	12858	636
271	<i>Fractura cranii et ossium faciei</i>	S02	182	1	18	50	112	1
272	Преломи врата, грудног коша и карлице	S12,S22,S32,T08	35			10	25	

БРОЈ ОБОЉЕЊА И СТАЊА У ЗДРАВСТВЕНОЈ ЗАШТИТИ ШКОЛСКЕ ДЕЦЕ У БЕОГРАДУ У 2013. ГОДИНИ

Табела 24

Р. бр.	МОРБИДИТЕТНА ЛИСТА (МКБ - 10)	ШИФРА	СВЕГА	СТАРОСТ ДЕЦЕ				
				до 6 година	7-9 година	10-14 година	15-19 година	20 и више година
0	/	2	3	4	5	6	7	8
273	<i>Fractura femoris</i>	S72	42		6	18	18	
274	Преломи других костију уда	S42, S52, S62, S82, S 92, T10, T12	2437		19	614	1201	603
275	<i>Fracturae regionum corporis multiplices</i>	T02	22	1	2	6	13	
276	Специфична и вишеструка угањућа, расцени и утиснућа	S03, S13, S23, S33, S43, S53, S63, S73, S83, S93, T03	5218	16	597	2177	2428	
277	<i>Laesio traumatica oculi et orbitae</i>	S05	156	1	30	70	55	
278	<i>Laesio traumatica intracranialis</i>	S06	46	1	4	22	19	
279	Друге повреде унутрашњих органа	S26-S27, S36-S37	12		2	2	8	
280	Ударне повреде и специфичне, вишеструке повреде са ампутацијом	S07-S08, S17-S18, S28, S38, S47-S48, S57-S58, S67-S68, S77-S78, S87-S88, S97-S98, T04-T05	21	1	8	5	7	
281	Друге специфичне, неспецифичне и вишеструке повреде	S00-S01, S04, S09-S11, S14-S16, S19-S21, S24-S25, S29-S31, S34-S35, S39-S41, S44-S46, S49-S51, S54-S56, S59-S61, S64-S66, S69-S71, S74-S76, S79-S81, S84-S86, S89-S91, S94-S96, S99, T00-T01, T06-T07, T09, T11, T13-T14	23232	212	4326	10076	8588	30
282	Утиснај страног тела унетог преко природног отпора	T15-T19	193	18	44	67	64	
283	Опекотине и нагези	T20-T32	495	20	101	181	191	2
284	Тровање дрогама и биолошким супстанцама	T36-T50	22	1	1	8	12	
285	Токсична дејства супстанци и немедицинског порекла	T51-T65	46		13	14	19	
286	Синдром лошег понашања	T74	5		2	1	2	

БРОЈ ОБОЉЕЊА И СТАЊА У ЗДРАВСТВЕНОЈ ЗАШТИТИ ШКОЛСКЕ ДЕЦЕ У БЕОГРАДУ У 2013. ГОДИНИ

Табела 24

Р. бр.	МОРБИДИТЕТНА ЛИСТА (МКБ - 10)	ШИФРА	СВЕГА	СТАРОСТ ДЕЦЕ				
				до 6 година	7 - 9 година	10 - 14 година	15 - 19 година	20 и више година
0	1	2	3	4	5	6	7	8
287	Други и неспецифични утицаји спољних узрока	T33-T35, T66-T73, T75-T78	176	1	44	72	59	
288	Неке ране компликације повреда и компликације хируршког и медицинског лечења неклассификоване на другом месту	T79-T88	34	1	5	16	12	
289	Последнице повреда, тровања и друге последице спољних узрока	T90-T98	46	1	6	14	25	
ГРУПА XXI	ФАКТОРИ КОЈИ УТИЧУ НА ЗДРАВСТВЕНО СТАЊЕ И КОНТАКТ СА ЗДРАВСТВЕНОМ СЛУЖБОМ	Z00-Z99	151706	3408	36011	63646	48620	21
290	Лица која траже здравствене услуге ради прегледа и испитивања	Z00-Z13	104910	2158	27697	39311	35737	7
292	Остала лица потенцијално здравствено угрожена заразном болешћу	Z20-Z22-Z29	15015	173	1232	12021	1589	
293	Контрацепција	Z30	92			16	76	
297	Лица у здравственим службама ради одређених третмана и здравствене заштите	Z40-Z54	80	2	10	24	43	1
298	Лица у здравственим службама из других разлога	Z31-Z33, Z37, Z55-Z99	31609	1075	7072	12274	11175	13
ГРУПА I-XXI	УКУПНО	A00-T98, Z00-Z99	706851	17758	170051	266153	251838	1051

БРОЈ ОБОЉЕЊА И СТАЊА У ЗДРАВСТВЕНОЈ ЗАШТИТИ ШКОЛСКЕ ДЕЦЕ У БЕОГРАДУ У 2013. ГОДИНИ

Табела 25

Р. бр.	МОРБИДИТЕТНА ЛИСТА (МКБ - 10)	ШИФРА	СВЕГА	ОПШТИНЕ							
				БАРАЛЕВО	ВОЈУОВАЦ	ВРАЧАР	ГРОЦКА	ЗВЕЗДАРА	ЗЕМУН	ЛАЗАРЕВАЦ	МЛАДЕНОВАЦ
0	1	2	3	4	5	6	7	8	9	10	11
ГРУПА I-XIX	УКУПНО БЕОГРАД	A00 - T98	554943	7806	65102	20138	35167	27804	69858	10547	19993
ГРУПА I	ЗАРАЗНЕ БОЛЕСТИ И ПАРАЗИТАРНЕ БОЛЕСТИ	(A00 - B99)	50545	859	4113	816	6343	5391	4652	530	951
005	<i>Diarrhoea et gastroenteritis</i>	A09	1931	41	7	3	17	42	402	1	174
006	Друге заразне болести	A02, A04, A05, A07-A08	13310	191	1982	454	570	699	1390	300	313
007	<i>Tuberculosis pulmonis</i>	A15-A16	4				1			1	2
017	<i>Septicaemia</i>	A40-A41	2						1		
018	Друге бактеријске болести	A21-A22, A24-A28, A31-A32, A38, A42-49	147	17	22	10	18	19	7		5
024	Друге инфекције претежно пренете полным путем	A57-A64	10		2		1	2	1		1
032	Друге артоподне вирусне грознице и вирусне хеморајске грознице	A90-A94, A96-A99	16								
033	<i>Infectiones herpesvirales</i>	B00	626	26	69	24	43	60	90	10	26
034	<i>Varicella et Herpes zoster</i>	B01-B02	2980	31	385	111	287	187	272	117	222
035	<i>Morbilli</i>	B05	5								
037	<i>Hepatitis acuta B</i>	B16	2								
038	Друга вирусна жутица	B15, B17-B19	27		4	2	2	1	1	1	
040	<i>Parotitis</i>	B26	7		1	3					1
041	Друге вирусне болести	A81, A87-A89, B03-B04, B07-B09, B25, B27-B34	28069	529	1390	99	5249	3724	1658	61	128
042	<i>Mycoses</i>	B35-B49	1766	20	156	78	98	54	336	31	64
053	Друге хелминтијазе	B68-B71, B75, B77-B83	181	3	30	2	18	6	16	4	4

БРОЈ БОБОЉЕЊА И СТАЊА У ЗДРАВСТВЕНОЈ ЗАШТИТИ ШКОЛСКЕ ДЕЦЕ У БЕОГРАДУ У 2013. ГОДИНИ

Табела 25

Р. бр.	МОРБИДИТЕТНА ЛИСТА (МКБ - 10)	ШИФРА	СВЕГА	ОПШТИНЕ							
				БАРАЛЕВО	ВОЈУВАЦ	БРАЧАР	ГРОЦКА	ЗВЕЗДАРА	ЗЕМУН	ЛАЗАРЕВАЦ	МЛАДЕНОВАЦ
0	I	2	3	4	5	6	7	8	9	10	11
057	Друге заразне болести и паразитарне болести	A65-A67, A69-A70, A74, A77-A79, B58-B64, B85-B89, B94, B99	1462	1	65	30	39	597	478	4	11
ГРУПА II	ТУМОРИ	C00 - D48	1745	9	252	47	82	106	245	38	46
063	<i>Neoplasma malignum perianth et antheris</i> <i>intrahepaticum</i>	C22	4								2
064	<i>Neoplasma malignum pancreatis</i>	C25	4		4						
068	Други злоћудни тумори органа за дисање и интраторакалних органа	C30-C31, C37-C39	1								
070	<i>Melanoma malignum cutis</i>	C43	1								
072	Злоћудни тумори везивног и меког ткива	C45-C49	2								
077	<i>Neoplasma malignum prostaticae</i>	C50	1					1			
078	Други злоћудни тумори мушких полних органа	C60, C62-C63	8				7				
081	<i>Neoplasma malignum oculi et adnexarum oculi</i>	C69	1								
082	<i>Neoplasma malignum cerebri</i>	C71	7					2			
084	Други секундарни, злоћудни тумори неоуначених других локација	C73-C80-C98	5						1	2	
085	<i>Morbus Hodgkin</i>	C81	5						1	1	
086	<i>Lymphoma non Hodgkin</i>	C82-C85	6		1		1		1		
087	<i>Leucaemia</i>	C91-C95	20		3				5	1	1
089	<i>Carcinoma in situ cervicis uteri</i>	D06	3					3			
090	<i>Neoplasma benignum cutis</i>	D22-D23	907	3	159	24	39	59	158	23	18
091	<i>Neoplasma benignum mammae</i>	D24	33		1	5	1	1	4		
093	<i>Neoplasma benignum ovarii</i>	D27	23		5	1		2			
094	<i>Neoplasma benignum organorum urogenitorum</i>	D30	1								

БРОЈ БОЛОЉЕЊА И СТАЊА У ЗДРАВСТВЕНОЈ ЗАШТИТИ ШКОЛСКЕ ДЕЦЕ У БЕОГРАДУ У 2013. ГОДИНИ

Табела 25

Р. бр.	МОРБИДИТЕТНА ЛИСТА (МКБ - 10)	ШИФРА	СВЕГА	ОПШТИНЕ							
				БАРАЛЕВО	ВОЈЛОВАЦ	БРАЧАР	ГРОЦКА	ЗВЕЗДАРА	ЗЕМУН	ЛАЗАРЕВАЦ	МЛАДЕНОВАЦ
0	1	2	3	4	5	6	7	8	9	10	11
095	<i>Neoplasma benignum cerebri et systematis nervosi, centralis partium aliorum</i>	D33	5	2				1			
096	<i>Доброћудни тумори, други тумори > in situ < и тумори неизвесног и непознатог исхода</i>	D00-D05, D07-D21, D26, D28-D29, D31-D32, D34-D48	708	6	75	17	31	34	79	13	25
ГРУПА III	БОЛЕСТИ КРВИ И БОЛЕСТИ КРВОТВОРНИХ ОРГАНА И ПОРЕМЕЊАЈИ ИМУНИТЕТА	D50-D89	2140	10	225	56	94	124	228	52	38
097	<i>Anaemia sideropenica</i>	D50	1823	10	194	44	71	110	188	37	29
098	<i>Друге слабокрвности</i>	D51-D64	51	3	5	1	4	7			4
099	<i>Хеморагијска стања и друге болести крви и крвотворних органа</i>	D65-D77	214	27	6	22	10	20	15	5	
100	<i>Неки поремећаји имуног система</i>	D80-D89	52	1	1				13		
ГРУПА IV	БОЛЕСТИ ЖЛЕЗДА СА УНУТРАШЊИМ ЛУЧЕЊЕМ, ИСХРАНЕ И МЕТАБОЛИЗМА	E00-E90	6809	17	1752	78	138	227	367	60	276
101	<i>Поремећаји штитасте жлезде због недостатка јода</i>	E00-E02	21	7			2		3	1	
102	<i>Тиреотоксикоза</i>	E05	37	3					2	2	2
103	<i>Други поремећаји штитасте жлезде</i>	E03-E04, E06-E07	400	1	76	11	16	22	16	1	12
104	<i>Diabetes mellitus</i>	E10-E14	480	22	6	15	18	45	3	91	
105	<i>Потхрањеност</i>	E40-E46	603	306	2			1	11		
106	<i>Avitaminosis</i>	E50	14								
107	<i>Други недостаци витамина</i>	E51-E56	4								
108	<i>Secundae тапиптози et асептицае тапепитат тапипитат алиса</i>	E64	18	1							
109	<i>Obesitas</i>	E66	4003	13	1187	38	77	111	172	47	118
110	<i>Dehydratio et hyrovoaemia</i>	E86	14						3		
111	<i>Други поремећаји жлезда са унутрашњим лучењем, исхране и метаболизма</i>	E15-E35, E58-E63, E65, E67-E85, E87-E70	1215	3	150	21	28	75	115	6	53

БРОЈ БОЛОЉЕЊА И СТАЊА У ЗДРАВСТВЕНОЈ ЗАШТИТИ ШКОЛСКЕ ДЕЦЕ У БЕОГРАДУ У 2013. ГОДИНИ

Табела 25

Р. бр.	МОРБИДИТЕТНА ЛИСТА (МКБ - 10)	ШИФРА	СВЕГА	ОПШТИНЕ							
				БАРАЛЕВО	ВОЈКОВАЦ	ВРАЧАР	ГРОЦКА	ЗВЕЗДАРА	ЗЕМУН	ЛАЗРЕВАЦ	МЛАДЕНОВАЦ
0	1	2	3	4	5	6	7	8	9	10	11
ГРУПА V	ДУШЕВНИ ПОРЕМЕЊА И ПОРЕМЕЊА И ПОНАШАЊА	F00-F99	4005	18	777	134	132	174	329	27	151
113	<i>Disordines mentales et disordines motum propter usum alcoholis (Alcoholismus)</i>	F10	7	3				1			
114	Душевни поремећаји и поремећаји понашања узроковани употребом дрога	F11-F19	77	20	8	1	6	1	1		3
115	Схизофренија, схизоипски поремећаји, суманути поремећаји	F20-F29	186	1	32	5	2	1	6	1	15
116	Поремећаји расположења (афективни поремећаји)	F30-F39	377		72	11	17	12	47	6	16
117	Неуротски, стресогени и соматоформни поремећаји	F40-F48	506	6	69	24	35	48	37	9	37
118	<i>Retardatio mentalis</i>	F70-F79	219	4	47	17	6	14	11	1	20
119	Други душевни поремећаји и поремећаји понашања	F04-F09, F50-F69, F80-F99	2633	7	534	69	71	92	227	10	60
ГРУПА VI	БОЛЕСТИ НЕРВНОГ СИСТЕМА	G00-G99	3386	245	34	209	286	476	95	391	
120	Запаљење болести централног нервног система	G00-G09	7	2	1	1	1	1	2		
123	<i>Sclerosis multiplex</i>	G35	2								
124	<i>Epilepsia</i>	G40-G41	1304	103	14	70	72	174	22	177	
125	Мигрена и друге главобоље	G43-G44	1469	78	14	117	159	268	68	158	
126	<i>Ischaemia cerebri transitiva et syndromae affines</i>	G45	27					7			
127	Поремећаји нерава, коренова живаца и снопова живаца	G50-G59	73	8	2	6	6	2	3	16	
128	Мождана парализа и други синдроми парализе	G80-G83	160	35		4	13	2		33	
129	Друге болести нервног система	G10-G13, G21-G26, G31-G32, G36-G37, G46-G47, G60-G73, G90-G99	344	19	3	11	35	21	2	7	
ГРУПА VII	БОЛЕСТИ ОКА И ПРИПОЈКА ОКА	H00-H59	12347	83	1951	403	666	690	1038	238	468

БРОЈ БОЛЕЊА И СТАЊА У ЗДРАВСТВЕНОЈ ЗАШТИТИ ШКОЛСКЕ ДЕЦЕ У БЕОГРАДУ У 2013. ГОДИНИ

Табела 25

Р. бр.	МОРБИДИТЕТНА ЛИСТА (МКБ - 10)	ШИФРА	СВЕГА	ОПШТИНЕ							
				БАРАЛЕВО	ВОЖДОВАЦ	ВРАЧАР	ГРОЦКА	ЗВЕЗДАРА	ЗЕМЊ	ЛАЗАРЕВАЦ	МЛАДЕНОВАЦ
0	1	2	3	4	5	6	7	8	9	10	11
130	Болести очног капка	H00-H01	1086	10	123	31	41	72	147	7	28
131	Болести вежњаче ока	H10-H13	4862	57	416	146	430	344	777	194	113
132	Болести боњаче и роњаче	H15-H19	44	7	2	2	6	4	2	1	
133	Катаракта и друга обољња сочива	H25-H28	12	3							3
134	Ablatio retinae et ruptura retinae	H33	5		2	1	1				
135	Glaucoma	H40-H42	47	7	1	2			6		1
136	Strabismus	H49-H50	296	4	89	2	25	21	11	3	8
137	Anomaliae refractionis et accommodationis	H52	4110	3	1142	46	59	139	46	21	121
138	Ataurosis et amblyopia	H54	31		8			2			1
139	Други поремећаји ока и припојка ока	H02-H06, H20-H22, H30-H32, H34-H36, H43-H48, H51, H53, H55-H59	1854	9	156	173	102	107	49	12	193
ГРУПА VIII	БОЛЕСТИ УВА И БОЛЕСТИ МАСТОИДНОГ НАСТАВКА	H60-H95	18159	181	2196	842	836	1433	2048	395	485
140	Болести средњег ува и болести мастоидног наставка	H65-H75	10004	173	784	366	617	506	1590	272	324
141	Surditas	H90-H91	148		24	4	8	9	29	1	5
142	Друге болести ува и болести мастоидног наставка	H60-H62, H80-H83, H92-H95	8007	8	1388	472	211	918	429	122	156
ГРУПА IX	БОЛЕСТИ СИСТЕМА КРВОТОКА	I 00-I 99	2771	22	333	105	91	125	505	16	79
144	Хроничне реуматске болести срца	I 05-I 09	11		3		1	2	1		
145	Hypertensio arterialis essentialis (primaria)	I 10	758	14	129	15	25	21	65	8	40
146	Друге болести крвног притиска	I 11-I 15	37		10		3	4	3		
148	Друге исхемијске болести	I 20, I 23-I 25	2						2		

БРОЈ БОБОЉЕЊА И СТАЊА У ЗДРАВСТВЕНОЈ ЗАШТИТИ ШКОЛСКЕ ДЕЦЕ У БЕОГРАДУ У 2013. ГОДИНИ

Табела 25

Р. бр.	МОРБИДИТЕТНА ЛИСТА (МКБ - 10)	ШИФРА	СВЕГА	ОПШТИНЕ							
				БАРАЛЕВО	ВОЖДОВАЦ	БРАЧАР	ГРОЦКА	ЗВЕЗДАРА	ЗЕМУН	ЛАЗАРЕВАЦ	МЛАДЕНОВАЦ
0	1	2	3	4	5	6	7	8	9	10	11
150	Поремећаји спроводног система срца и ритмичке срца	144-149	380	3	51	23	15	22	41	4	14
151	<i>Insufficientia cordis</i>	150	5								
152	Друге болести срца	127-143, 151-152	547		44	10	11	44	210	1	16
153	Крварења у мозгу	160-162	7		1		5				
154	<i>Infarctus cerebri</i>	163	7					1			
156	Друге болести крвних судова мозга	165-169	3								
158	<i>Morbi vasorum periphericorum alii</i>	173	9		4		1		1		
160	Друге болести артерије, артериола и капилара	171-172, 177-179	335		8	5	2	11	1		2
161	Запаљење вена, запаљење вена са тромбозом, емболија и тромбозе вена	180-182	7	1	2			1			
162	<i>Varietes venarum extremitatum inferiorum</i>	183	21		7			4	1		3
163	<i>Haemorrhoides</i>	184	112	1	21	14	13	6	15	2	2
164	Друге болести крвотока	185-199	530	3	53	38	15	9	165	1	2
ГРУПА X	БОЛЕСТИ СИСТЕМА ЗА ДИШАЊЕ	J00-J99	279129	4760	27465	11220	16032	12372	36979	5590	12052
165	<i>Pharyngitis acuta et tonsillitis acuta</i>	J02-J03	110712	3297	8542	3306	9491	3107	14120	3156	4598
166	<i>Laryngitis et tracheitis acuta</i>	J04	13265	157	1866	308	1245	554	829	327	419
167	<i>Infectiones tractus respiratorii superioris multiplices acutae loci non specificatis</i>	J00-J01, J05-J06	107798	319	13715	6115	2994	6557	15670	1211	5249
168	<i>Influenza</i>	J10-J11	7460	302		559	250	790	993	15	236
169	<i>Pneumonia</i>	J12-J18	1271	60	92	33	30	41	136	12	26
170	<i>Bronchitis acuta et bronchiolitis acuta</i>	J20-J21	19252	326	1786	404	1445	466	3496	627	352
171	<i>Sinussitis chronica</i>	J32	780	33	188	9	6	11	9	1	24

БРОЈ ОБОЛЕЊА И СТАЊА У ЗДРАВСТВЕНОЈ ЗАШТИТИ ШКОЛСКЕ ДЕЦЕ У БЕОГРАДУ У 2013. ГОДИНИ

Табела 25

Р. бр.	МОРБИДИТЕТНА ЛИСТА (МКБ - 10)	ШИФРА	СВЕГА	ОПШТИНЕ							
				БАРАБОВО	ВОЈДОВАЦ	ВРАЧАР	ГРОЦКА	ЗВЕЗДАРА	ЗЕМУН	ЛАЗАРЕВАЦ	МЛАДЕНОВАЦ
0	1	2	3	4	5	6	7	8	9	10	11
172	Друге болести носа и синуса носа	J30-J31, J33-J34	8115	152	596	335	240	404	849	113	203
173	<i>Morbi tonsillarum et vegetatioium adenoidium chronici</i>	J35	1821	18	184	51	72	106	120	32	127
174	Друге болести горњег дела система за дисање	J36-J39	471	1	13	10	3	3	12	2	28
175	Запаљење душница, емфизем и друге обструктивне болести плућа	J40-J44	3488	43	134	32	75	86	203	29	274
176	<i>Asthma bronchiale</i>	J45-J46	4434	52	336	57	168	225	537	65	476
177	<i>Bronchiectasia</i>	J47	9								
179	Друге болести система за дисање	J22, J66-J99	253		13	1	13	22	5		40
ГРУПА XI	БОЛЕСТИ СИСТЕМА ЗА ВАРЕЊЕ	K00-K93	16992	102	1803	1063	1044	750	2979	576	300
180	<i>Caries dentium</i>	K02	167			34	32	5		6	8
181	Друге болести зуба и потпорних структура	K00-K01, K03-K08	676	16	26	26	42	43		14	79
182	Друге болести усне дупље, плувачних жлезда и вилица	K09-K14	1131	6	69	60	60	64	253	42	66
183	<i>Ulcus ventriculi et ulcus duodeni</i>	K25-K27	81	4	1	2	1		10	1	1
184	<i>Gastritis et duodenitis</i>	K29	549	1	41	4	51	21	39	6	11
185	Друге болести једњака, желуца и дванаестопалачног црева	K20-K23, K28, K30-K31	9049	59	1335	741	525	528	1645	353	7
186	Болести слепог црева	K35-K38	236	4	32	15	20	9	26	2	13
187	<i>Hernia inguinalis</i>	K40	209	1	44	6	17	9	24	4	9
188	<i>Hernia femoralis</i>	K41-K46	27		5	2	2	1	1	2	
189	<i>Morbus Crohn et colitis ulcerosa</i>	K50-K51	81		3	6		6	4		5
190	<i>Ileus paralyticus et obstructio intestinalis,sine hernia</i>	K56	10			1					
191	<i>Diverticulosis intestini</i>	K57	54				2				
192	Друге болести црева и потрбушине	K52-K55, K58-K67	4142	9	220	158	239	58	933	142	63

БРОЈ ОБОЉЕЊА И СТАЊА У ЗДРАВСТВЕНОЈ ЗАШТИТИ ШКОЛСКЕ ДЕЦЕ У БЕОГРАДУ У 2013. ГОДИНИ

Табела 25

Р. бр.	МОРБИДИТЕТНА ЛИСТА (МКБ - 10)	ШИФРА	СВЕГА	ОПШТИНЕ							
				БАРАЛЕВО	ВОЈУВАЦ	БРАЧАР	ГРОЦКА	ЗВЕЗДАРА	ЗЕМУН	ЛАЗАРЕВАЦ	МЛАДЕНОВАЦ
0	1	2	3	4	5	6	7	8	9	10	11
193	<i>Morbus hepatitis alcoholicus</i>	K70	2		2						
194	Друге болести јетре	K71-K77	78		9	2		1	4	1	16
195	<i>Cholelithiasis et cholecystitis</i>	K80-K81	24	1	3	1	2	2		1	
196	Акутно запаљење и друге болести гуштераче	K85-K86	7		1	1	1				3
197	Друге болести система за варење	K82-K83, K87-K93	469	1	12	4	50	3	39	2	19
ГРУПА XII	БОЛЕСТИ КОЖЕ И ПОТКОЖНОГ ТКИВА	L00-L90	23353	272	2659	598	1649	705	3737	493	602
198	Инфекције коже и поткожног ткива	L00-L08	8708	102	980	137	650	376	1133	184	202
199	Друге болести коже и поткожног ткива	L10-L99	14645	170	1679	461	999	329	2604	309	400
ГРУПА XIII	БОЛЕСТИ МИШИЊНО-КОШТАНОГ СИСТЕМА И ВЕЗИВНОГ ТКИВА	M00-M99	20233	66	7670	413	603	635	1069	300	611
200	Запаљење зглобова	M05-M14	148	1	23	4	10	8	6	1	6
201	Дегенеративно обољење зглобова	M15-M19	30		14	1	2	1	1	2	2
202	Стечени деформитети удова и кичме	M20-M21	3338		2538	10	40	54	50		5
203	Друга обољења зглобова	M00-M03, M22-M25	995	12	137	68	139	75	59	68	14
204	Системска обољења везивног ткива	M30-M36	48		6	3	2	8	5		1
205	Поремећаји вратног и другог међупршињског диска	M50-M51	286	1	8	3	6	1	41		4
206	Друга обољења леђа	M40-M49, M53-M54	12094	36	4609	164	254	224	622	147	547
207	Болести меког ткива	M60-M79	2150	13	258	133	128	204	245	72	26
208	Поремећаји структуре и густине костију	M80-M85	80		8		4	43	1		2
209	<i>Osteomyelitis</i>	M86	7		1		1			2	
210	Друге болести мишићно-коштаноог система и везивног ткива	M87-M99	1057	3	68	27	17	17	39	8	4
ГРУПА XIV	БОЛЕСТИ МОКРАЉНО-ПОЛНОГ СИСТЕМА	N00-N99	15589	300	2008	600	884	633	1820	321	426

БРОЈ ОБОЉЕЊА И СТАЊА У ЗДРАВСТВЕНОЈ ЗАШТИТИ ШКОЛСКЕ ДЕЦЕ У БЕОГРАДУ У 2013. ГОДИНИ

Табела 25

Р. бр.	МОРБИДИТЕТНА ЛИСТА (МКБ - 10)	ШИФРА	СВЕГА	ОПШТИНЕ							
				БАРАБОВО	ВОЈДОВАЦ	ВРАЧАР	ГРОЦКА	ЗВЕЗДАРА	ЗЕМУН	ЛАЗАРЕВАЦ	МЛАДЕНОВАЦ
0	1	2	3	4	5	6	7	8	9	10	11
211	Акутни и прогресивни бубрежни синдроми	N00-N01	10	1					2		
212	Друге болести гломерула бубрега	N02-N08	98	7	3	4	1	13	1	4	
213	Болести канала бубрега и међубелијског ткива	N10-N16	140	23	1	7	5	14		3	
214	Недовољна функција бубрега	N17-N19	32	3	1		1	3		1	
215	Мокраћни каменци	N20-N23	222	2	30	5	15	5	20	6	1
216	Cystitis	N30	6085	239	490	179	328	186	755	121	147
217	Друге болести система за мокрење	N25-N29, N31-N39	2347	17	315	9	224	63	217	111	122
218	Hipertrophia prostaticae	N40	5					5			
220	Hidroccele et spermatocele	N43	73	13	6	3			2		
221	Phymosis et paraphimosis	N47	924	88	44	34	28	139	10	23	
222	Друге болести мушких полних органа	N44-N46, N48-N51	571	1	84	10	31	49	50	10	20
223	Болести дојке	N60-N64	249	53	2	23			4	6	1
224	Salpingitis et oophoritis	N70	30	7	1	3			4		
225	Cervicitis uteri	N72	1								
226	Друга запаљења женских карличних органа	N71, N73-N77	418	5	76	12	23	38	117	3	9
229	Morbi ovarii, tubae uterinae et parametrij non inflammatorii	N83	34	3	12		1		1	1	3
230	Поремећаји менструације	N91-N92	844	7	146	19	30	37	101	9	16
233	Друге болести полно-мокраћног система	N82, N84-N90, N93-N94, N96, N98-N99	3506	23	662	309	157	215	378	43	76
ГРУПА XVII	УРОБЕНЕ НАКАЗНОСТИ ДЕФОРМАЦИЈЕ И ХРОМОЗОМСКЕ НЕНОРМАЛНОСТИ	Q00-Q99	4109	14	997	102	96	38	161	24	201
254	Spina bifida	Q05	3		2						
255	Друге урођене аномалије нервног система	Q00-Q04, Q06-Q07	10		3		2				4
256	Урођене аномалије крвотока	Q20-Q28	177	1	56	16	5	3	16	4	10

БРОЈ ОБОЉЕЊА И СТАЊА У ЗДРАВСТВЕНОЈ ЗАШТИТИ ШКОЛСКЕ ДЕЦЕ У БЕОГРАДУ У 2013. ГОДИНИ

Табела 25

Р. бр.	МОРБИДИТЕТНА ЛИСТА (МКБ - 10)	ШИФРА	СВЕГА	ОПШТИНЕ							
				БАРАЛЕВО	ВОЈУВАЦ	ВРАЧАР	ГРОЦКА	ЗВЕЗДАРА	ЗЕМУН	ЛАЗАРЕВАЦ	МЛАДЕНОВАЦ
0	1	2	3	4	5	6	7	8	9	10	11
257	<i>Labium leporium et palatoschisis</i>	Q35-Q37	14		2		4		2		2
258	<i>Agenesis, atresia et stenosis intestini tenuis congenita</i>	Q41	1								
259	Друге урођене аномалије система за варење	Q38-Q40, Q42-Q45	27		2	2	1	2	8		2
260	<i>Cryptorchismus</i>	Q53	109	5	53	7	2	6	11	2	5
261	Друге аномалије полно-мокраћног система	Q50-Q52, Q54-Q64	211	4	55	16	20	4	25	1	13
262	<i>Deformationes coxae congenitae</i>	Q65	44		4		6		1		2
263	<i>Deformationes pedis congenitae</i>	Q66	2338	2	440	37	26	2	46	7	88
264	Друге урођене аномалије деформације мишићно-коштаног система	Q67-Q79	752	1	346	12	18	16	18	1	54
265	Друге урођене аномалије	Q10-Q18, Q30-Q34, Q80-Q89	374	1	32	9	12	4	30	9	21
266	Хормонске ненормалности	Q90-Q99	49		2	3		1	4		
ГРУПА XVIII	СИМПТОМИ, ЗНАЦИ И ПАТОЛОШКИ КЛИНИЧКИ И ЛАБОРАТОРИЈСКИ НАЛАЗИ	R00-R99	61211	579	7116	2072	4019	2606	9642	1077	1860
267	<i>Dolor abdominalis et pelvis</i>	R10	14958	98	1630	354	867	506	2314	293	403
268	<i>Febris causae ingotae</i>	R50	7245	17	630	404	295	238	915	109	148
270	Други симптоми, знаци и ненормални клинички и лабораторијски налази	R00-R09, R11-R49, R51-R53, R55-R99	39008	464	4856	1314	2857	1862	6413	675	1309
ГРУПА XIX	ПОВРЕДЕ, ТРОВАЊА И ПОСЛЕДИЦЕ ДЕЛОВАЊА СПОЉНИХ ФАКТОРА	S00-T98	32420	514	3540	1555	2249	1509	3583	715	1056
271	<i>Fractura cranii et ossium faciei</i>	S02	182	1	39	1	20	15	11	2	6
272	Преломи врата, грудног коша и карлице	S12, S22, S32, T08	35		8				1	2	1
273	<i>Fractura femoris</i>	S72	42		4		5	3	15	1	
274	Преломи других костију уда	S42, S52, S62, S82, S 92, T10, T12	2437	20	395	11	279		337	75	122
275	<i>Fracturae regionum corporis multiplicium</i>	T02	22								

БРОЈ ОБОЉЕЊА И СТАЊА У ЗДРАВСТВЕНОЈ ЗАШТИТИ ШКОЛСКЕ ДЕЦЕ У БЕОГРАДУ У 2013. ГОДИНИ

Табела 25

Р. бр.	МОРБИДИТЕТНА ЛИСТА (МКБ - 10)	ШИФРА	СВЕГА	ОПШТИНЕ							
				БАРАЛЕВО	ВОЈУОВАЦ	ВРАЧАР	ГРОЦКА	ЗВЕЗДАРА	ЗЕМУН	ЛАЗАРЕВАЦ	МЛАДЕНОВАЦ
0	I	2	3	4	5	6	7	8	9	10	11
276	Специфична и вишеструка угачућа, расцети и утиснућа	S03, S13, S23, S33, S43, S53, S63, S73, S83, S93, T03	5218	87	474	1139	140		683	84	158
277	<i>Laesio traumatica oculi et orbitae</i>	S05	156	1	25		10	11	8	6	6
278	<i>Laesio traumatica intracranialis</i>	S06	46		7		3	4	6		3
279	Друге повреде унутрашњих органа	S26-S27, S36-S37	12		3						
280	Ударне повреде и специфичне, вишеструке повреде са ампутацијом	S07-S08, S17-S18, S28, S38, S47-S48, S57-S58, S67-S68, S77-S78, S87-S88, S97-S98, T04-T05	21		4	1					2
281	Друге специфичне, неспецифичне и вишеструке повреде	S00-S01, S04, S09-S11, S14-S16, S19-S21, S24-S25, S29-S31, S34-S35, S39-S41, S44-S46, S49-S51, S54-S56, S59-S61, S64-S66, S69-S71, S74-S76, S79-S81, S84-S86, S89-S91, S94-S96, S99, T00-T01, T06-T07, T09, T11, T13-T14	23232	397	2461	379	1716	1416	2430	510	709
282	Утицај страног тела унетог преко природног отвора	T15-T19	199	6	19	8	17	22	26	5	8
283	Опекотине и нагизи	T20-T32	489		57	10	46	21	50	27	33
284	Тровање дрогама и биолошким супстанцама	T36-T50	22	2	4		2	2	4	1	
285	Токсична дејства субстанци и немедицинског порекла	T51-T65	46		3		1	2			
286	Синдром лошег поступања	T74	5		3			1			1
287	Други и неспецифични утицаји спољних узрока	T33-T35, T66-T73, T75-T78	176		29	4	6	7	7	2	3
288	Неке ране компликације повреда и компликације хируршког и медицинског лечења неклассификоване на другом месту	T79-T88	34		1	1	2	4	3		
289	Последнице повреда, тровања и друге последнице спољних узрока	T90-T98	46		4	1	2	1	2		4

БРОЈ ОБОЉЕЊА И СТАЊА У ЗДРАВСТВЕНОЈ ЗАШТИТИ ШКОЛСКЕ ДЕЦЕ У БЕОГРАДУ У 2013. ГОДИНИ

Табела 25

Р. бр.	МОРБИДИТЕТНА ЛИСТА (МКБ - 10)										СВЕГА	ОПШТИНЕ							
	ШИФРА											БЕОГРАД	БЕЖИДОВАЦ	БРАЧАР	ГРОЦКА	ЗВЕЗДАРА	ЗЕМУН	ЛАЗАРЕВАЦ	МЛАДЕНОВАЦ
0	1										3	4	5	6	7	8	9	10	11
ГРУПА XXI	ФАКТОРИ КОЈИ УТИЧУ НА ЗДРАВСТВЕНО СТАЊЕ И КОНТАКТ СА ЗДРАВСТВЕНОМ СЛУЖБОМ										151706	1214	22977	9659	5509	2511	11648	7437	5128
290	Лица која траже здравствене услуге ради прегледа и испитивања										104910	1214	13329	9554	2245	2511	8346	3121	4108
292	Остала лица потенцијално здравствено угрожена заразном болешћу										15015		4291	15	1284		16	517	977
293	Контрацепција										92		20		61		1	3	
297	Лица у здравственим службама ради одређених третмана и здравствене заштите										80		23	3	2		5	7	1
298	Лица у здравственим службама из других разлога										31609		5314	87	1917		3280	3789	42
ГРУПА I-XXI	УКУПНО										706649	9020	88079	29797	40676	30315	81506	17984	25121

БРОЈ БОБОЉЕЊА И СТАЊА У ЗДРАВСТВЕНОЈ ЗАШТИТИ ШКОЛСКЕ ДЕЦЕ У БЕОГРАДУ У 2013. ГОДИНИ

Табела 25

Р. бр.	ГРУПА I-XIX	ШИФРА	ОПШТИНЕ							
			НОВИ БЕОГРАД	ОБРЕНОВАЦ	ПАЛИЛУЛА	РАКОВИЦА	САВСКА БЕНАЦ	СОПОТ	СТАРИ ГРАД	ЧУКАРИЦА
0	I	2	12	13	14	15	16	17	18	19
	УКУПНО БЕОГРАД	A00 - T98	63991	18703	78329	39099	15266	7585	16531	59024
	ГРУПА I	ЗАРАЗНЕ БОЛЕСТИ И ПАРАЗИТАРНЕ БОЛЕСТИ	5672	2371	2920	5703	2325	605	2560	4734
005		<i>Diarrhoea et gastroenteritis</i>	45		77	13	68		24	1017
006		<i>Друге заразне болести</i>	2102	387	1102	1043	245	431	682	1419
007		<i>Tuberculosis pulmonis</i>								
017		<i>Sepsaemia</i>		1						
018		<i>Друге бактеријске болести</i>	16	8	12	6	1		2	4
024		<i>Друге инфекције претежно пренете полным путем</i>	1	1	1					
032		<i>Друге артоподне вирусне грознице и вирусне хеморагијске грознице</i>	16							
033		<i>Infectiones herpesvirales</i>	64	38	37	20	28	17	29	45
034		<i>Varicella et Herpes zoster</i>	349	157	225	177	61	83	49	267
035		<i>Morbilli</i>			4		1			
037		<i>Hepatitis acuta B</i>	1		1					
038		<i>Друга вирусна ежутица</i>	1		6	5	1			3
040		<i>Parotitis</i>					2			
041		<i>Друге вирусне болести</i>	2788	1630	1110	4284	1840	32	1762	1785
042		<i>Mucosae</i>	230	118	290	114	51	20		106
053		<i>Друге хелминтијазе</i>	18	11	18	15	3	6		27

БРОЈ ОБОЉЕЊА И СТАЊА У ЗДРАВСТВЕНОЈ ЗАШТИТИ ШКОЛСКЕ ДЕЦЕ У БЕОГРАДУ У 2013. ГОДИНИ

Табела 25

Р. бр.	МОРБИДИТЕТНА ЛИСТА (МКБ - 10)	ШИФРА	ОПШТИНЕ							
			НОВИ БЕОГРАД	ОРЕНОВАЦ	ПАЛИУЛА	РАКОВИЦА	САВСКИ ВЕНАЦ	СОПОТ	СТАРИ ГРАД	ЧУКАРИЦА
0	I	2	12	13	14	15	16	17	18	19
057	Друге заразне болести и паразитарне болести	A65-A67, A69-A70, A74, A77-A79, B58-B64, B85-B89, B94, B99	41	20	37	26	24	16	12	61
ГРУПА II	ТУМОРИ	C00 - D48	321	57	164	127	58	24	46	123
063	<i>Neoplasma malignum hepatis et ductuum biliarum intrahepaticorum</i>	C22				2				
064	<i>Neoplasma malignum pancreatis</i>	C25								
068	Други злоћудни тумори органа за дисање и интраторакалних органа	C30-C31, C37-C39	1							
070	<i>Melanoma malignum cutis</i>	C43							1	
072	Злоћудни тумори везиеног и меког ткива	C45-C49		1					1	
077	<i>Neoplasma malignum prostaticae</i>	C50								
078	Други злоћудни тумори мушких полних органа	C60, C62-C63							1	
081	<i>Neoplasma malignum oculi et adnexorum oculi</i>	C69			1					
082	<i>Neoplasma malignum cerebri</i>	C71					2	1		
084	Други секундарни, злоћудни тумори неопуначених других локација	C73-C80-C98			2					
085	<i>Morbus Hodgkin</i>	C81			2	1				
086	<i>Lymphoma non Hodgkin</i>	C82-C85			2	1				
087	<i>Leucaemia</i>	C91-C95	1		2	7				
089	<i>Carcinoma in situ cervicis uteri</i>	D06								
090	<i>Neoplasma benignum cutis</i>	D22-D23	181		39	57	37	9	27	74
091	<i>Neoplasma benignum mammae</i>	D24	2			7	2	3		7
093	<i>Neoplasma benignum ovarii</i>	D27	1		1	5	1	3		4

БРОЈ БОЛЕЉА И СТАЊА У ЗДРАВСТВЕНОЈ ЗАШТИТИ ШКОЛСКЕ ДЕЦЕ У БЕОГРАДУ У 2013. ГОДИНИ

Табела 25

Р. бр.	МОБИЛИТЕТНА ЛИСТА (МКБ - 10)	ШИФРА	ОПШТИНЕ							
			НОВИ БЕОГРАД	ОРЕНОВАЦ	ПАЛИЛУЛА	РАКОВИЦА	САВСКИ ВЕНАЦ	СОПОТ	СТАРИ ГРАД	ЧУКАРИЦА
0	1	2	12	13	14	15	16	17	18	19
094	<i>Neoplasma benignum organorum urogenitorum</i>	D30						1		
095	<i>Neoplasma benignum cerebri et systematis nervosi, centralis partium aliorum</i>	D33		1				1		
096	Доброћудни тумори, други тумори >in situ< и тумори неизвесног и непознатог исхода	D00-D05, D07-D21, D26,D28-D29,D31-D32, D34-D48	135	56	114	45	17	7	16	38
ГРУПА III	БОЛЕСТИ КРВИ И БОЛЕСТИ КРВОТВОРНИХ ОРГАНА И ПОРЕМЕЊАЈИ ИМУНИТЕТА	D50-D89	200	109	353	155	89	62	69	276
097	<i>Anaemia sideropenica</i>	D50	179	90	282	132	88	58	66	245
098	Друге слабокрвности	D51-D64	2	4	12	4	1	2	2	
099	Хеморагијска стања и друге болести крви и крвотворних органа	D65-D77	14	15	27	19		2	1	31
100	Неки поремећаји имуног система	D80-D89	5		32					
ГРУПА IV	БОЛЕСТИ ЖЛЕЗДА СА УНУТРАШЊИМ ЛУЧЕЊЕМ, ИСХРАНЕ И МЕТАБОЛИЗМА	E00-E90	1975	82	840	209	440	38	123	187
101	Поремећаји штитасте жлезде због недостатка јода	E00-E02	2		3		3			
102	<i>Thyreotoxicosis</i>	E05	2	6	20					
103	Други поремећаји штитасте жлезде	E03-E04, E06-E07	79	10	70	16	42	1	14	13
104	<i>Diabetes mellitus</i>	E10-E14	128	7	93	27	16			9
105	Потхрањеност	E40-E46	145	5	19	7	105			2
106	<i>Avitaminosis</i>	E50					2			12
107	Други недостаци витамина	E51-E56			4					
108	<i>Sequiae malnutritionis et deficientiae materiarum nutritiviarum aliaae</i>	E64			17					
109	<i>Obesitas</i>	E66	1378	25	306	104	241	32	61	93
110	<i>Dehydratio et hypovolaemia</i>	E86		1	7			3		

БРОЈ ОБОЛЕЊА И СТАЊА У ЗДРАВСТВЕНОЈ ЗАШТИТИ ШКОЛСКЕ ДЕЦЕ У БЕОГРАДУ У 2013. ГОДИНИ

Табела 25

Р. бр.	МОРЕБИДИТЕТНА ЛИСТА (МКБ - 10)	ШИФРА	ОПШТИНЕ												
			НОВИ БЕОГРАД	ОБРЕНОВАЦ	ПАЛИУЛА	РАКОВИЦА	САВСКИ ВЕНАЦ	СОПОТ	СТАРИ ГРАД	ЧУКАРИЦА					
0	I	2	12	13	14	15	16	17	18	19					
111	Други поремећаји ејезда са унутрашњим лучењем, исхране и метаболизма	E15-E35, E58-E63, E65, E67-E85, E87-E70	241	28	301	55	31	2	48	58					
ГРУПА V	ДУШЕВНИ ПОРЕМЕЋАЈИ И ПОРЕМЕЋАЈИ ПОНАШАЊА	F00-F99	732	79	668	164	322	21	110	167					
113	<i>Disordines mentales et disordines motum propter usum alcoholis (Alcoholism)</i>	F10	1	1	1										
114	Душеви поремећаји и поремећаји понашања узроковани употребом дрога	F11-F19	14	3	4	2	8		2	5					
115	Схизофренија, схизоитски поремећаји, суманути поремећаји	F20-F29	16	1	70	3	11	2	9	11					
116	Поремећаји расположења (афективни поремећаји)	F30-F39	24		75	25	40	2	20	10					
117	Неуротски, стресогени и соматоформни поремећаји	F40-F48	31	17	116	27	14	3		33					
118	Retardatio mentalis	F70-F79	15	3	37	33	5	1		5					
119	Други душевни поремећаји и поремећаји понашања	F04-F09, F50-F69, F80-F99	631	54	365	74	244	13	79	103					
ГРУПА VI	БОЛЕСТИ НЕРВНОГ СИСТЕМА	G00-G99	461	121	498	234	96	45	87	108					
120	Запаљење болести централног нервног система	G00-G09													
123	Sclerosis multiplex	G35		1				1							
124	Epilepsia	G40-G41	138	20	295	114	55	14	8	28					
125	Мигрена и друге главобоље	G43-G44	259	42	51	60	37	29	62	67					
126	Ischaemia cerebri transitiva et syndromae affines	G45	3						16	1					
127	Поремећаји нерава, коренова живаца и стопова живаца	G50-G59	12	2	11		2			3					
128	Мождана парализа и други синдроми парализе	G80-G83	41	4	12	11	2	1		2					
129	Друге болести нервног система	G10-G13, G21-G26, G31-G32, G36-G37, G46-G47, G60-G73, G90-G99	8	52	129	49			1	7					

БРОЈ ОБОЉЕЊА И СТАЊА У ЗДРАВСТВЕНОЈ ЗАШТИТИ ШКОЛСКЕ ДЕЦЕ У БЕОГРАДУ У 2013. ГОДИНИ

Табела 25

Р. бр.	МОРБИДИТЕТНА ЛИСТА (МКБ - 10)	ШИФРА	ОПШТИНЕ							
			НОВИ БЕОГРАД	ОБРЕНОВАЦ	ПАЛИЛУЛА	РАКОВИЦА	САВСКА ВЕНАЦ	СОПОТ	СТАРИ ГРАД	ЧУКАРИЦА
0	1	2	12	13	14	15	16	17	18	19
ГРУПА VII	БОЛЕСТИ ОКА И ПРИПОЈКА ОКА	H00-H59	2100	427	1655	783	468	61	245	1071
130	Болезни очног капка	H00-H01	127	24	196	68	60	5	28	119
131	Болезни вежњаче ока	H10-H13	514	143	581	317	170	46	154	460
132	Болезни боњаче и роњаче	H15-H19	9	1	6	4				2
133	Катаракта и друга обољења сочива	H25-H28		2	4					
134	Ablatio retinae et ruptura retinae	H33				1				
135	Glaucoma	H40-H42	3	9	12	5	1			
136	Strabismus	H49-H50	40	9	32	16	7	5	1	23
137	Anomaliae refractionis et anomaliae accommodationis	H52	1274	100	371	297	178	5	16	292
138	Anaurosis et amblyopia	H54	3		2	1				14
139	Други поремећаји ока и припојка ока	H02-H06, H20-H22, H30-H32, H34-H36, H43-H48, H51, H53, H55-H59	130	139	451	74	52		46	161
ГРУПА VIII	БОЛЕСТИ УВА И БОЛЕСТИ МАСТОИДНОГ НАСТАВКА	H60-H95	2164	614	2732	1067	386	207	516	2057
140	Болезни средњег уха и болести мастоидног наставка	H65-H75	1118	314	1363	609	226	105	307	1330
141	Surditas	H90-H91	10	5	27	1	17			8
142	Друге болести уха и болести мастоидног наставка	H60-H62, H80-H83, H92-H95	1036	295	1342	457	143	102	209	719
ГРУПА IX	БОЛЕСТИ СИСТЕМА КРВОТОКА	I 00-I 99	284	376	434	110	56	10	79	146
144	Хроничне реуматске болести срца	I 05-I 09		2			2			
145	Hipertensio arterialis essentialis (primaria)	I 10	121	24	145	31	22	6	23	69
146	Друге болести крвног притиска	I 11-I 15	2	1	7					7

БРОЈ ОБОЉЕЊА И СТАЊА У ЗДРАВСТВЕНОЈ ЗАШТИТИ ШКОЛСКЕ ДЕЦЕ У БЕОГРАДУ У 2013. ГОДИНИ

Табела 25

Р. бр.	МОРБИДИТЕТНА ЛИСТА (МКБ - 10)	ШИФРА	ОПШТИНЕ							
			НОВИ БЕОГРАД	ОБРЕНОВАЦ	ПАЛИТУЛА	РАКОВИЦА	САВСКА БЕНАЦ	СОПОТ	СТАРИ ГРАД	ЧУКАРИЦА
0	I	2	12	13	14	15	16	17	18	19
148	Друге исхемијске болести	120,123-125								
150	Поремећаји спроводног система срца и ритмичке срца	144-149	50	16	63	30	4	1		43
151	Insufficiencia cordis	150			5					
152	Друге болести срца	127-143, 151-152	51	9	108	18	9	2	14	
153	Крварења у мозгу	160-162			1					
154	Infarctus cerebri	163	3		1	2				
156	Друге болести крвних судова мозга	165-169	3							
158	Morbi vasorum periphericorum alii	173	1			2				
160	Друге болести артерије, артериола и капилара	171-172,177-179		304	2					
161	Запаљење вена, запаљење вена са тромбозом, емболија и тромбозе вена	180-182	2	1						
162	Varices venarum extremitatum inferiorum	183		1	1	3	1			
163	Haemorrhoides	184	11	9	8	2	4	1		3
164	Друге болести крвотока	185-199	40	9	93	22	14		42	24
ГРУПА X	БОЛЕСТИ СИСТЕМА ЗА ДИСАЊЕ	J00-J99	29628	7425	43011	19072	5573	4075	8486	35389
165	Pharyngitis acuta et tonsillitis acuta	J02-J03	12406	1641	18083	6486	2170	1326	3666	15317
166	Laryngitis et tracheitis acuta	J04	1859	486	1920	1673	80	106	352	1084
167	Infectiones tractus respiratorii superioris multiplices acutae loci non specificatis	J00-J01, J05-J06	9805	3081	14425	8460	2410	1921	2735	13131
168	Influenza	J10-J11		1060	338	59	57	118	257	2426
169	Pneumonia	J12-J18	107	5	279	52	12	47	250	89
170	Bronchitis acuta et bronchiolitis acuta	J20-J21	2360	792	2953	1033	420	376	545	1871

БРОЈ БОЛОЉЕЊА И СТАЊА У ЗДРАВСТВЕНОЈ ЗАШТИТИ ШКОЛСКЕ ДЕЦЕ У БЕОГРАДУ У 2013. ГОДИНИ

Табела 25

Р. бр.	МОРБИДИТЕТНА ЛИСТА (МКБ - 10)	ШИФРА	ОПШТИНЕ							
			НОВИ БЕОГРАД	ОРЕНОВАЦ	ПАЛИУЛА	РАКОВИЦА	САВСКИ ВЕНАЦ	СОПОТ	СТАРИ ГРАД	ЧУКАРИЦА
0	I	2	12	13	14	15	16	17	18	19
171	<i>Sinusitis chronica</i>	J32	8	7	382	11	3	18	70	
172	Друге болести носа и синуса носа	J30-J31, J33-J34	1427	152	1651	646	228	91	274	754
173	<i>Morbi tonsillarum et vegetatioium adenoidium chronici</i>	J35	405	49	380	55	53	28	4	137
174	Друге болести горњег дела система за дисање	J36-J39	262	4	115	7	1	1	1	8
175	Запаљење душница, емфизем и друге обструктивне болести плућа	J40-J44	3	20	1849	150	12	5	153	420
176	<i>Asthma bronchiale</i>	J45-J46	983	125	607	438	126	36	57	146
177	<i>Bronchiectasia</i>	J47	2	1	5		1			
179	Друге болести система за дисање	J22, J66-J99	1	2	24	2		2	122	6
ГРУПА XI	БОЛЕСТИ СИСТЕМА ЗА ВАРЕЊЕ	K00-K93	1640	1332	2088	1285	280	151	300	1299
180	<i>Caries dentium</i>	K02	9				3	11		59
181	Друге болести зуба и потпорних структура	K00-K01, K03-K08	39	42	37	112		30	60	110
182	Друге болести усне дупље, плувачних жлезда и вилица	K09-K14	26	47	196	62	11	18	37	114
183	<i>Ulcus ventriculi et ulcus duodeni</i>	K25-K27		1	33	4	4	2		17
184	<i>Gastritis et duodentitis</i>	K29	146	28	87	27	6	3	35	43
185	Друге болести једњака, желуца и дванаестопалачног црева	K20-K23, K28, K30-K31	1057	67	739	894	228	33	38	800
186	Болести сленог црева	K35-K38	20	7	30	12	5	4	5	32
187	<i>Hernia inguinalis</i>	K40	20	7	28	12	2		3	23
188	<i>Hernia femoralis</i>	K41-K46	5	2	2	2				3
189	<i>Morbus Crohn et colitis ulcerosa</i>	K50-K51	24		17	8			2	6
190	<i>Ileus paralyticus et obstructio intestinalis,sine hernia</i>	K56		9						
191	<i>Diverticulosis intestini</i>	K57			51					1

БРОЈ ОБОЉЕЊА И СТАЊА У ЗДРАВСТВЕНОЈ ЗАШТИТИ ШКОЛСКЕ ДЕЦЕ У БЕОГРАДУ У 2013. ГОДИНИ

Табела 25

Р. бр.	МОРБИДИТЕЛНА ЛИСТА (МКБ - 10)	ШИФРА	ОПШТИНЕ							
			НОВИ БЕОГРАД	ОБРЕНОВАЦ	ПАЛИЛУЛА	РАКОВИЦА	САВСКИ ВЕНАЦ	СОПОТ	СТАРИ ГРАД	ЧУКАРИЦА
0	I	2	12	13	14	15	16	17	18	19
192	Друге болести црева и потрбушине	K52-K55, K58-K67	265	1118	723	71	16	41	4	82
193	<i>Morbus hepatitis alcoholicus</i>	K70								
194	Друге болести јетре	K71-K77	2	2	26	15				
195	<i>Cholelithiasis et cholecystitis</i>	K80-K81	3	1	4	2				4
196	Акутно запаљење и друге болести гуштераче	K85-K86								
197	Друге болести система за варење	K82-K83, K87-K93	24	1	115	64	5	9	116	5
ГРУПА XII	БОЛЕСТИ КОЖЕ И ПОТКОЖНОГ ТКИВА	L00-L90	2653	860	2635	2413	604	471	589	2413
198	Инфекције коже и поткожног ткива	L00-L08	911	228	1427	771	154	155	306	992
199	Друге болести коже и поткожног ткива	L10-L99	1742	632	1208	1642	450	316	283	1421
ГРУПА XIII	БОЛЕСТИ МИШИЊНО-КОШТАНОГ СИСТЕМА И ВЕЗИВНОГ ТКИВА	M00-M99	3628	436	1435	554	1450	190	364	809
200	Запаљење зглобова	M05-M14	18	1	36	11	9	1		13
201	Дегенеративно обољење зглобова	M15-M19	2	1	4					
202	Стечени деформитети удова и кичме	M20-M21	264	14	26	22	303	4	8	
203	Друга обољења зглобова	M00-M03, M22-M25	69	90	125	64	29	10		36
204	Системска обољења везивног ткива	M30-M36	1		20	1		1		
205	Поремећаји вратног и другог међуушљенског диска	M50-M51	5		63	91		23		40
206	Друга обољења леђа	M40-M49, M53-M54	2868	196	994	244	360	95	270	464
207	Болести меког ткива	M60-M79	306	110	122	80	171	44	6	232
208	Поремећаји структуре и густине костију	M80-M85	9	1	4	4				4
209	<i>Osteomyelitis</i>	M86		1		2				
210	Друге болести мишићно-коштаног система и везивног ткива	M87-M99	86	22	41	35	578	12	80	20

БРОЈ ОБОЉЕЊА И СТАЊА У ЗДРАВСТВЕНОЈ ЗАШТИТИ ШКОЛСКЕ ДЕЦЕ У БЕОГРАДУ У 2013. ГОДИНИ

Табела 25

Р. бр.	МОРБИДИТЕТНА ЛИСТА (МКБ - 10)	ШИФРА	ОПШТИНЕ							
			НОВИ БЕОГРАД	ОРЕНОВАЦ	ПАЛИУЛА	РАКОВИЦА	САВСКА БЕНАЦ	СОПОТ	СТАРИ ГРАД	ЧУКАРИЦА
0	I	2	12	13	14	15	16	17	18	19
ГРУПА XIV	БОЛЕСТИ МОКРАЊНО-ПОЛНОГ СИСТЕМА	N00-N99	1492	524	2167	1575	456	216	425	1742
211	Акутни и прогресивни бубрежни синдроми	N00.N01	4					1		2
212	Друге болести гломерула бубрега	N02-N08	6	6	32	3	2	5	1	10
213	Болести канала бубрега и међубелијског ткива	N10-N16	31	2	33	14	3		1	3
214	Недовољна функција бубрега	N17-N19	1	1	18		1			
215	Мокраћни каменци	N20-N23	29	18	60	5	6	2	4	14
216	Cystitis	N30	605	152	685	915	132	65	244	842
217	Друге болести система за мокрење	N25-N29, N31-N39	258	34	589	43	4	78		263
218	<i>Hyperplasia prostatica</i>	N40								
220	<i>Hydrocele et spermatocele</i>	N43	7	6	20	1	4			11
221	<i>Phymosis et paraphimosis</i>	N47	187	26	79	93	42	9		122
222	Друге болести мушких полних органа	N44-N46, N48-N51	78	57	84	25	30	14	3	25
223	Болести дојке	N60-N64	13	31	36	28	13			39
224	<i>Salpingitis et oophoritis</i>	N70		6			4			5
225	<i>Cervicitis uteri</i>	N72	1							
226	Друга запаљења женских карличних органа	N71, N73-N77	24	10	18	45	6	5		27
229	<i>Morbi ovarii, tubae uterinae et parametriti non inflammatorii</i>	N83	2	6	1		3	1		
230	Поремећаји менструације	N91-N92	120	26	22	37	164	4	27	79
233	Друге болести полно-мокраћног система	N82, N84-N90, N93-N94, N96, N98-N99	126	143	490	366	42	31	145	300
ГРУПА XVII	УРОБЕНЕ НАКАЗНОСТИ ДЕФОРМАЦИЈЕ И ХРОМОЗОМСКЕ НЕНОРМАЛНОСТИ	Q00-Q99	1142	77	564	213	201	16	150	113
254	<i>Spina bifida</i>	Q05			1					
255	Друге уробене аномалије нервног система	Q00-Q04, Q06-Q07						1		

БРОЈ ОБОЉЕЊА И СТАЊА У ЗДРАВСТВЕНОЈ ЗАШТИТИ ШКОЛСКЕ ДЕЦЕ У БЕОГРАДУ У 2013. ГОДИНИ

Табела 25

Р. бр.	МОРБИДИТЕТНА ЛИСТА (МКБ - 10)	ШИФРА	ОПШТИНЕ							
			НОВИ БЕОГРАД	ОБРЕНОВАЦ	ПАЛИЛУЛА	РАКОВИЦА	САВСКИ ВЕНАЦ	СОПОТ	СТАРИ ГРАД	ЧУКАРИЦА
0	I	2	12	13	14	15	16	17	18	19
256	Урођене аномалије крвотока	Q20-Q28		9	20	27	2	2		6
257	<i>Labium leporium et palatoschisis</i>	Q35-Q37			1	3				
258	<i>Agnesia, atresia et stenosis intestini tenuis congenita</i>	Q41		1						
259	Друге урођене аномалије система за варење	Q38-Q40, Q42-Q45			9		1			
260	<i>Cryptorchismus</i>	Q53		8	6	3	1			
261	Друге аномалије полно-мokraћног система	Q50-Q52, Q54-Q64		15	25	11	1	3	3	15
262	<i>Deformationes coxae congenitae</i>	Q65		4	18	4		1		4
263	<i>Deformationes pedis congenitae</i>	Q66	1003	12	332	121	164	4		54
264	Друге урођене аномалије и деформације мишићно-костианог система	Q67-Q79	124	16	49	12	29	3	38	15
265	Друге урођене аномалије	Q10-Q18, Q30-Q34, Q80-Q89	15	9	74	27	3		109	19
266	Хормонске ненормалности	Q90-Q99		3	29	5		2		
ГРУПА XVIII	СИМТОМИ, ЗНАЦИ И ПАТОЛОШКИ КЛИНИЧКИ И ЛАБОРАТОРИЈСКИ НАЛАЗИ	R00-R99	6373	2243	11093	3290	1733	866	1552	5090
267	<i>Dolor abdominalis et pelvis</i>	R10	1592	462	2846	960	494	189	387	1563
268	<i>Febris causae ingotae</i>	R50	737	350	2256	175	76	152	364	379
270	Други симптоми, знаци и ненормални клинички и лабораторијски налази	R00-R09, R11-R49, R51-R53, R55-R99	4044	1431	5991	2155	1163	525	801	3148
ГРУПА XIX	ПОВРЕДЕ, ТРОВАЊА И ПОСЛЕДИЦЕ ДЕЛОВАЊА СПОЉНИХ ФАКТОРА	S00-T98	3526	1570	5072	2145	729	527	830	3300
271	<i>Fractura cranii et ossium faciei</i>	S02	13	10	40	10	5	1	2	6
272	Преломи врата, грудног коша и карлице	S12, S22, S32, T08	1		16	4		1		1
273	<i>Fractura femoris</i>	S72	6	1	4	2	1			
274	Преломи других костију уда	S42, S52, S62, S82, S 92, T10, T12	256	108	314	231	84	34		171

БРОЈ ОБОЉЕЊА И СТАЊА У ЗДРАВСТВЕНОЈ ЗАШТИТИ ШКОЛСКЕ ДЕЦЕ У БЕОГРАДУ У 2013. ГОДИНИ

Табела 25

Р. бр.	МОРБИДИТЕТНА ЛИСТА (МКБ - 10)	ШИФРА	ОПШТИНЕ							
			НОВИ БЕОГРАД	ОРЕНОВАЦ	ПАЛИУЛА	РАКОВИЦА	САСКИ ВЕНАЦ	СОПОТ	СТАРИ ГРАД	ЧУКАРИЦА
0	I	2	12	13	14	15	16	17	18	19
275	<i>Fracturae regionum corporis multiplicitum</i>	T02	1		21					
276	Специфична и вишеструка узануђа, расцени и утиснуђа	S03, S13, S23, S33, S43, S53, S63, S73, S83, S93, T03	565	336	497	378	140	65		472
277	<i>Laesio traumatica oculi et orbitae</i>	S05	14	5	20	27	7	2	5	9
278	<i>Laesio traumatica intracranialis</i>	S06	7	2	6	6	2			
279	Друге повреде унутрашњих органа	S26-S27, S36-S37	1	2					3	3
280	Ударне повреде и специфичне, вишеструке повреде са амутацијом	S07-S08, S17-S18, S28, S38, S47-S48, S57-S58, S67-S68, S77-S78, S87-S88, S97-S98, T04-T05			3	3		8		
281	Друге специфичне, неспецифичне и вишеструке повреде	S00-S01, S04, S09-S11, S14-S16, S19-S21, S24-S25, S29-S31, S34-S35, S39-S41, S44-S46, S49-S51, S54-S56, S59-S61, S64-S66, S69-S71, S74-S76, S79-S81, S84-S86, S89-S91, S94-S96, S99, T00-T01, T06-T07, T09, T11, T13-T14	2605	1035	4083	1445	475	310	727	2534
282	Упицај страног тела унетог преко природног отвора	T15-T19	16	37	3	9		3	4	16
283	Опекотине и нагизи	T20-T32	21	19	54	24	11	11	54	51
284	Тровање дрогама и биолошким субстанцима	T36-T50	2		2					3
285	Токсична дејства субстанци и немедицинског порекла	T51-T65	3	2	1			34		
286	Синдром лошег поступања	T74								
287	Други и неспецифични утицаји спољних узрока	T33-T35, T66-T73, T75-T78	8	7	3	5		56	35	4
288	Неке ране компликације повреда и компликације хирушког и медицинског лечења неклаसификоване на другом месту	T79-T88	4	5	3	1	3			7

БРОЈ ОБОЉЕЊА И СТАЊА У ЗДРАВСТВЕНОЈ ЗАШТИТИ ШКОЛСКЕ ДЕЦЕ У БЕОГРАДУ У 2013. ГОДИНИ

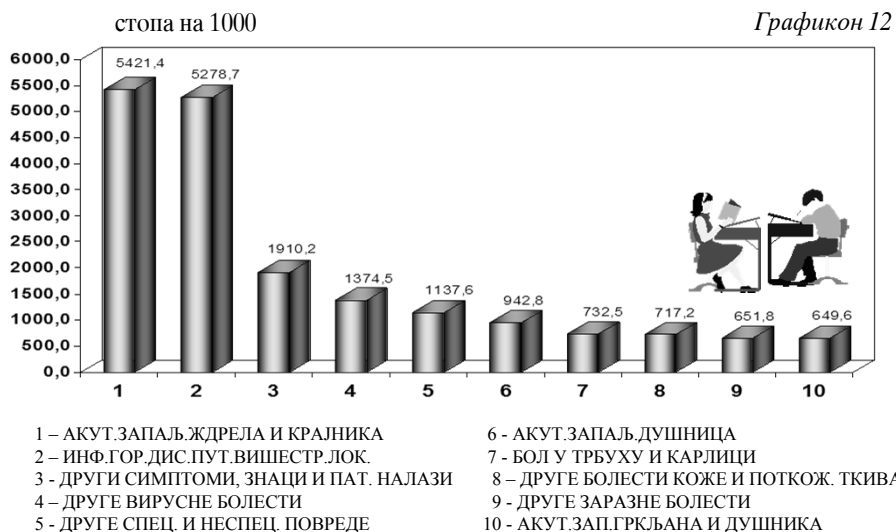
Табела 25

Р. бр.	МОРБИДИТЕТНА ЛИСТА (МКБ - 10)	ШИФРА	ОПШТИНЕ							
			НОВИ БЕОГРАД	ОРЕНОВАЦ	ПАЛИТУЛА	РАКОВИЦА	САВСКА ВЕНАЦ	СОПОТ	СТАРИ ГРАД	ЧУКАРИЦА
0	1	2	12	13	14	15	16	17	18	19
289	Последнице повреда, тровања и друге последице спољних узрока	T90-T98	3	1	2		1	2		23
ГРУПА XXI	ФАКТОРИ КОЈИ УТИЧУ НА ЗДРАВСТВЕНО СТАЊЕ И КОНТАКТ СА ЗДРАВСТВЕНОМ СЛУЖБОМ	Z00-Z99	17133	2208	29234	8908	7700	2281	6558	11601
290	Лица која траже здравствене услуге ради прегледа и испитивања	Z00-Z13	14257	1053	14093	7208	5506	1051	6558	10756
292	Остала лица потенцијално здравствено угрожена заразном болешћу	Z20,Z22-Z29	1656	1110	2113	971	788	1185		92
293	Контрацепција	Z30			3		4			
297	Лица у здравственим службама ради одређених третмана и здравствене заштите	Z40-Z54	14		5		10			10
298	Лица у здравственим службама из других разлога	Z31-Z33, Z37, Z55-Z99	1206	45	13020	729	1392	45		743
ГРУПА I-XXI	УКУПНО	A00-T98, Z00-Z99	81124	20911	107563	48007	22966	9866	23089	70625

**УТВРЂЕНА ОБОЉЕЊА И СТАЊА У ОСНОВНОЈ ЗДРАВСТВЕНОЈ
ЗАШТИТИ ДЕЦЕ ШКОЛСКОГ УЗРАСТА И ОМЛАДИНЕ ПРЕМА ГРУПАМА
ОБОЉЕЊА, У БЕОГРАДУ У 2013. ГОДИНИ**



**ДЕСЕТ НАЈЧЕШЋИХ ОБОЉЕЊА И СТАЊА У ОСНОВНОЈ
ЗДРАВСТВЕНОЈ ЗАШТИТИ ДЕЦЕ ШКОЛСКОГ УЗРАСТА
И ОМЛАДИНЕ У БЕОГРАДУ У 2013. ГОДИНИ**



ЗДРАВСТВЕНА ЗАШТИТА ЖЕНА

6

У службама за здравствну заштиту жена у 2013. години је радило 339 здравствених радника од којих је 136 лекара (132 специјалиста, 3 лекара на специјализацији и 1 лекар опште праксе). Поред тога у службама су радиле 3 медицинске сестре са вишом и 200 медицинских сестара-бабица са средњом стручном спремом. Један тим здравствених радника (1 лекар и 1,5 медицинска сестра) обезбеђивао је здравствену заштиту за 5760 жена старијих од 15 година живота (рачунајући на лекаре специјалисте). У 2013. години 47,4% жена старијих од 15 година посетило је гинеколога због болести, дијагностике и лечења и то са просечно 2 посете по епизоди болести. Код осталих медицинских радника због дијагностичких или терапијских процедура обављена је у просеку 1 посета на сваку прву посету лекару.

У укупном броју лечених жена 30,9% припадају добној групи од 20 до 29 година живота, 23,9% су у добној групи између 30 и 39 година, 17,5% између 40 и 49 година, 24,0% од 50 и више година, а најмањи проценат је у узрасту до 19 година живота 3,7%.

Саветовалиштима за труднице остварено је 186478 посета трудница од којих је првих било 20821. У просеку је било 11 посета по трудници. Највише првих посета оствариле су жене старости од 20 до 29 година живота 49,9%, од 30 до 39 година живота 40,4%, до 19 година живота 5,5% а најмање жене од 40 до 49 година живота 4,2%.

Од укупног броја трудница највећи проценат први пут се јавио у првом триместру трудноће (75,0%), а најмање од седмог до девог месеца (7,1%). Треба нагласити да један број трудница своју трудноћу прати у приватним гинеколошким ординацијама па се први пут јавља гинекологу у дому здравља пред порођај да би добили упут за породилиште.

Радам саветовалишта за планирање породице обухваћено је 14,9% жена у репродуктивном периоду које су у просеку у саветовалишту биле 1-2 пута у току године. Највише првих посета оствариле су жене од 20 до 29 година живота (48,2%), затим оне старости од 30 до 39 година живота (31,4%) а најмање су то чиниле особе млађе од 19 година 8,4%. Најчешће су ординирани орална контрацептивна средства 36,1%, затим друга локална средства 29,9%, а знатно мање интраутерини улошци 3,5% и дијафрагма 0,05%.

У службама за здравствену заштиту жена у 2013. години општа стопа морбидитета је износила 216,3/1000 жена старијих од 15 година живота. Пет водећих група болести чини 97% укупног морбидитета и то са вредностима стопа :

- болести мокраћно полног система 169/1000,
- тумори 16/1000,
- трудноћа, рађање и бабиње 12/1000,
- заразне и паразитарне болести 9/1000,
- жлезде са унутрашњим лучењем исхране и метаболизма 5 /1000.

Посматрано по појединим обољењима на првом месту су друга запаљења женских карличних органа 34,61/1000, поремећај менструације 47,01/1000, болести дојке 23,42/1000, климактеријум 43,23/1000, запаље грлића материце 18,85/1000, запаљење јајника и јајовода 31,33/1000, друга обољења полно мокраћног пута 12,84/1000, друге компликације трудноће и порођаја 7,60/1000, стерилитет код жена 13,98/1000, лејомиом утеруса 12,01/1000 и остала обољења 45,27/1000.

Подаци приказани у табелама овог поглавља добијени су на основу извештаја служби за здравствену заштиту жена (образац бр 3-05-60).

МЕДИЦИНСКИ РАДНИЦИ У ЗДРАВСТВЕНОЈ ЗАШТИТИ ЖЕНА У ДОМОВИМА ЗДРАВЉА И ЗАВОДИМА У БЕОГРАДУ ПРЕМА СТРУЧНОЈ СПРЕМИ У 2013. ГОДИНИ

Табела 26

Р. бр.	ЗДРАВСТВЕНА УСТАНОВА	УКУПНО	МЕДИЦИНСКИ РАДНИЦИ							НИЖА СТРУЧНА СПРЕМА
			ЛЕКАРИ			ВИША СТРУЧНА СПРЕМА	СРЕДЊА СТРУЧНА СПРЕМА	НИЖА СТРУЧНА СПРЕМА		
			СВЕГА	ОД ТОГА						
				СПЕЦИЈАЛНИ СТИ	НА СПЕЦИЈАЛ ИЗАЗИЦИ	ОПШТЕ МЕДИЦИНЕ				
0	1	2	3	4	5	6	7	8	9	
	УКУПНО	339	136	132	3	1	3	200		
1	ДОМ ЗДРАВЉА "Др Милорад Влаковић" - БАРАЈЕВО	4	2	2				2		
2	ДОМ ЗДРАВЉА "ВОЈДОВАЦ"	30	12	12				18		
3	ДОМ ЗДРАВЉА "ВРАЧАР"	8	3	3				5		
4	ДОМ ЗДРАВЉА - ГРОЦКА	15	6	6				9		
6	ДОМ ЗДРАВЉА "ЗВЕЗДАРА"	32	9	9			1	22		
5	ДОМ ЗДРАВЉА "ЗЕМУН"	31	13	13				18		
7	ДОМ ЗДРАВЉА " Др Ђорђе Ковачевић " - ЛАЗАРЕВАЦ	10	4	4				6		
8	ДОМ ЗДРАВЉА " МЛАДЕНОВАЦ "	13	5	5				8		
9	ДОМ ЗДРАВЉА " НОВИ БЕОГРАД "	39	16	14	2			23		
10	ДОМ ЗДРАВЉА " ОБРЕНОВАЦ "	11	4	4				7		
11	ДОМ ЗДРАВЉА "Др Милутин Иковић" - ПАЛЛУЛА	34	14	13	1			20		
12	ДОМ ЗДРАВЉА " РАКОВИЦА "	20	9	9				11		
13	ДОМ ЗДРАВЉА " САВСКИ ВЕНАЦ "	11	4	4				7		
14	ДОМ ЗДРАВЉА " СОПОТ "	4	2	2				2		
15	ДОМ ЗДРАВЉА " СТАРИ ГРАД "	15	6	6			2	7		
16	ДОМ ЗДРАВЉА "Др Симо Милошевић" - ЧУКАРИЦА	29	12	11		1		17		
17	ЗАВОД ЗА ЗДРАВСТВЕНУ ЗАШТИТУ СТУДЕНАТА	19	9	9				10		
18	ЗАВОД ЗА ЗДРАВСТВЕНУ ЗАШТИТУ РАДНИКА МУП-а	6	3	3				3		
19	ЗАВОД ЗА ЗДРАВСТВЕНУ ЗАШТИТУ РАДНИКА "ЖЕЛЕЗНИЦЕ СРБИЈЕ"	8	3	3				5		

**БРОЈ ПОСЕТА У ЗДРАВСТВЕНОЈ ЗАШТИТИ ЖЕНА У ДОМОВИМА ЗДРАВЉА И ЗАВОДИМА
У БЕОГРАДУ У 2013. ГОДИНИ**

Табела 27

Р. бр.	ЗДРАВСТВЕНА УСТАНОВА	ПОСЕТЕ У ОРДИНАЦИЈИ										КУЋНЕ ПОСЕТЕ	
		УКУПНО ПОСЕТА ЛЕКАРУ	СВЕГА	ПРВЕ ПОСЕТЕ КОД ЛЕКАРА				КОД ОСТАЛИХ МЕДИЦИНСКИХ РАДНИКА	ЛЕКАРА	ОСТАЛИХ МЕДИЦИНСКИХ РАДНИКА			
				ОД ТОГА ПРЕМА СТАРОСТИ ЖЕНА									
				до 19 година	20-29 година	30-39 година	40-49 година				50 и више		
0	1	2	3	4	5	6	7	8	9	10	11		
УКУПНО		360785	178401	6565	55088	42745	31152	42851	191104				
1	ДОМ ЗДРАВЉА "Др Милорад Влајковић" - БАРАЉЕВО	3636	919	70	246	291	149	163	2366				
2	ДОМ ЗДРАВЉА " ВОЈДОВАЦ "	19076	8727	330	1814	2368	1983	2232	2463				
3	ДОМ ЗДРАВЉА " ВРАЧАР "	10519	3813	78	706	1085	642	1302	7432				
4	ДОМ ЗДРАВЉА - ГРОЦКА	10664	7049	376	1209	1492	1421	2551	4434				
5	ДОМ ЗДРАВЉА " ЗВЕЗДАРА "	22379	9865	894	2426	2347	2054	2144	12598				
6	ДОМ ЗДРАВЉА " ЗЕМУН "	51507	28305	576	6438	7528	6329	7434	13153				
7	ДОМ ЗДРАВЉА "Др Ђорђе Ковачевић" - ЛАЗАРЕВАЦ	8936	1638	59	347	433	392	407	2364				
8	ДОМ ЗДРАВЉА " МЛАДЕНОВАЦ "	26175	10901	1608	3120	3588	1558	1027	7209				
9	ДОМ ЗДРАВЉА " НОВИ БЕОГРАД "	43996	24593	367	4184	6106	4621	9315	21977				
10	ДОМ ЗДРАВЉА " ОБРЕНОВАЦ "	9185	5289	209	1165	1316	1316	1283	13027				
11	ДОМ ЗДРАВЉА "Др Милутин Ивковић" - ПЛИЊИЦА	10877	7242	257	1681	1814	1444	2046	19920				
12	ДОМ ЗДРАВЉА " РАКОВИЦА "	15746	11490	351	1817	2601	2415	4306	13549				
13	ДОМ ЗДРАВЉА " САВСКИ БЕНАЦ "	8862	4576	198	773	1139	1018	1448	14633				
14	ДОМ ЗДРАВЉА " СОПОТ "	3603	2617	126	632	554	540	765	499				
15	ДОМ ЗДРАВЉА " СТАРИ ГРАД "	22782	7938	248	1374	1936	1505	2875	10591				
16	ДОМ ЗДРАВЉА "Др Симо Милошевић" - ЧУКАРИЦА	30134	12172	630	3631	5458	1581	872	16269				
17	ЗАВОД ЗА ЗДРАВСТВЕНУ ЗАШТИТУ СТУДЕНАТА	44361	22171	102	22069				15915				
18	ЗАВОД ЗА ЗДРАВСТВЕНУ ЗАШТИТУ РАДНИКА МУЉА	7633	2914	5	461	899	824	725	9500				
19	ЗАВОД ЗА ЗДРАВСТВЕНУ ЗАШТИТУ РАДНИКА "ЖЕЛЕЗНИЦЕ СРБИЈЕ"	10714	6182	81	995	1790	1360	1956	3205				

**БРОЈ ПОСЕТА САВЕТОВАЛИШТУ ЗА ПЛАНИРАЊЕ ПОРОДИЦЕ У ЗДРАВСТВЕНОЈ ЗАШТИТИ ЖЕНА
У ДОМОВИМА ЗДРАВЉА И ЗАВОДИМА У БЕОГРАДУ У 2013. ГОДИНИ**

Табела 29

Р. бр.	ЗДРАВСТВЕНА УСТАНОВА	ПОСЕТЕ САВЕТОВАЛИШТУ ЗА ПЛАНИРАЊЕ ПОРОДИЦЕ										ПРВИ ПУТ У САВЕТОВА ЛИШТУ УОПШТЕ	
		УКУПНО ПОСЕТА	СВЕГА	ПРВЕ ПОСЕТЕ КОД ЛЕКАРА				ЖЕНА		40 И ВИШЕ ГОДИНА	7		8
				ДО 19 ГОДИНА	20-29 ГОДИНА	30-39 ГОДИНА	ОД ТОГА ПРЕМА СТАРОСТИ	ГОДИНА					
0	1	2	3	4	5	6	7	8	9	10	11	12	
	УКУПНО	59860	43261	3620	20869	13567	5205					15651	
1	ДОМ ЗДРАВЉА "Др Милорад Влаковић"-БЕРАЈЕВО	2377	924	168	432	246	78					36	
2	ДОМ ЗДРАВЉА "ВОЈКОВАЦ "	7160	6721	249	2185	2984	1303					1792	
3	ДОМ ЗДРАВЉА " ВРАЧАР "	309	266	21	100	114	31					35	
4	ДОМ ЗДРАВЉА - ГРОЦКА	3586	3117	498	1648	813	158					1105	
6	ДОМ ЗДРАВЉА " ЗВЕЗДАРА "	6106	5178	599	2247	2045	287						
5	ДОМ ЗДРАВЉА " ЗЕМУН "	2434	1759	168	804	632	155					1773	
7	ДОМ ЗДРАВЉА "Др Ђорђе Ковачевић"-ДАЗРЕВАЦ	1812	322	43	218	54	7					138	
8	ДОМ ЗДРАВЉА " МИЛЕНОВАЦ "	1333	685	281	378	26							
9	ДОМ ЗДРАВЉА " НОВИ БЕОГРАД "	3899	2755	125	926	1096	608					2699	
10	ДОМ ЗДРАВЉА " ОБРЕНОВАЦ "	1127	1014	38	382	406	188					1014	
11	ДОМ ЗДРАВЉА "Др Милутин Њковић"- ПАЛПЛУЛА	7000	4210	306	2089	1360	455					203	
12	ДОМ ЗДРАВЉА " РАКОВИЦА "	4783	4741	568	1564	1494	1115					3505	
13	ДОМ ЗДРАВЉА " САВСКИ ВЕНАЦ "	3176	2272	211	720	880	461					133	
14	ДОМ ЗДРАВЉА " СОПОТ "	277	196	20	83	82	11					39	
15	ДОМ ЗДРАВЉА " СТАРИ ГРАД "	2748	901	147	404	272	78					897	
16	ДОМ ЗДРАВЉА "Др Симо Милошевић"- ЧУКАРИЦА	2626	2626	105	1442	864	215					64	
17	ЗАВОД ЗА ЗДРАВСТВЕНУ ЗАШТИТУ СТУДЕНАТА	7961	5159	63	5096							1878	
18	ЗАВОД ЗА ЗДРАВСТВЕНУ ЗАШТИТУ РАДНИКА МУП-а	619	279	10	120	121	28					340	
19	ЗАВОД ЗА ЗДРАВСТВЕНУ ЗАШТИТУ РАДНИКА "ЖЕЛЕЗНИЦЕ СРЕЊЕ"	527	136		31	78	27						

**БРОЈ ОРДИНИРАНИХ КОНТРАЦЕПТИВНИХ СРЕДСТАВА У САВЕТОВАЛИШТУ ЗА ПЛАНИРАЊЕ
ПОРОДИЦЕ У ЗДРАВСТВЕНОЈ ЗАШТИТИ ЖЕНА У ДОМОВИМА ЗДРАВЉА И ЗАВОДИМА У БЕОГРАДУ
У 2013. ГОДИНИ**

Табела 30

Р. бр.	ЗДРАВСТВЕНА УСТАНОВА	УКУПНО ПОСЕТА		ОД ТОГА ПО ВРСТИ ОРДИНИРАНИХ КОНТРАЦЕПТИВНИХ СРЕДСТАВА						ДРУГИ РАЗЛОЗИ ПОСЕТЕ
		2	3	ОРАЛНА	ИНТРАУТЕРИ НА	ДИЈАФРАГМА	ДРУГА ЛОКАЛНА	5	6	
0	1	59860	21607	2124	35	17878	18216	7		
	УКУПНО	59860	21607	2124	35	17878	18216			
1	ДОМ ЗДРАВЉА "Др Милорад Влајковић" БРАЈЕВО	2377	485	181	4	726	981			
2	ДОМ ЗДРАВЉА "ВОЈДОВАЦ"	7160	1799			3060	2301			
3	ДОМ ЗДРАВЉА "ВРАЧАР"	309	10			24	275			
4	ДОМ ЗДРАВЉА - ГРОЦКА	3586	450	21	4	872	2239			
6	ДОМ ЗДРАВЉА "ЗВЕЗДАРА"	6106	1000	365	21	4720				
5	ДОМ ЗДРАВЉА "ЗЕМУН"	2434	1287	101		1022	24			
7	ДОМ ЗДРАВЉА "Др Ђорђе Ковачевић" - ЛАЗАРЕВАЦ	1812	1148	30		634				
8	ДОМ ЗДРАВЉА "МЛАДЕНОВАЦ"	1333	1234	59			40			
9	ДОМ ЗДРАВЉА "НОВИ БЕОГРАД"	3899	1259	322		196	2122			
10	ДОМ ЗДРАВЉА "ОБРЕНОВАЦ"	1127	228	13			886			
11	ДОМ ЗДРАВЉА "Др Милутић Ивоковић" - ПАЛИЛУЛА	7000	1837	17	6	838	4302			
12	ДОМ ЗДРАВЉА "РАКОВИЦА"	4783	1685	34			3064			
13	ДОМ ЗДРАВЉА "САВСКИ ВЕНАЦ"	3176	1722	3		824	627			
14	ДОМ ЗДРАВЉА "СОПОТ"	277	152	10		81	34			
15	ДОМ ЗДРАВЉА "СТАРИ ГРАД"	2748	306	51		1206	1185			
16	ДОМ ЗДРАВЉА "Др Симо Милошевић" - ЧУКАРИЦА	2626	1337	796		493				
17	ЗАВОД ЗА ЗДРАВСТВЕНУ ЗАШТИТУ СТУДЕНАТА	7961	5057			2904				
18	ЗАВОД ЗА ЗДРАВСТВЕНУ ЗАШТИТУ РАДНИКА МУП-а	619	220	121		278				
19	ЗАВОД ЗА ЗДРАВСТВЕНУ ЗАШТИТУ РАДНИКА "ЖЕЛЕЗНИЦЕ СРБИЈЕ"	527	391				136			

БРОЈ ОБОЉЕЊА И СТАЊА У ЗДРАВСТВЕНОЈ ЗАШТИТИ ЖЕНА У БЕОГРАДУ У 2013. ГОДИНИ

Табела 31

Р. бр.	МОРБИДИТЕТНА ЛИСТА (10 МКБ)	ШИФРА	СВЕГА	ОПШТИНЕ										
				БАРАЈЕВО	ВОЖЛОВАЦ	ОПШТИНА ВРАЧАР	ОД ТОГА			ГРОЦКА	ЗВЕЗДАРА	ЗЕМУН	ЛАЗРЕВАЦ	МАЛЕНОВАЦ
							ДОМ ЗДРАВЉА	333 СТУДЕНАТА	8					
0	1	2	3	4	5	6	7	8	9	10	11	12	13	
ГРУПА I-XIX	УКУПНО БЕОГРАД	A00- T98	164500	1124	10487	15837	8230	7607	6513	15325	25759	1817	11014	
ГРУПА I	ЗАРАЗНЕ БОЛЕСТИ И ПАРАЗИТАРНЕ БОЛЕСТИ	(A00 - B99)	7065	124	273	1281	263	1018	352	255	428	90	244	
006	Друге заразне болести	A02, A04-A05, A07-A08	1									1		
018	Друге бактеријске болести	A21-A22, A24-A28, A31-A32, A38, A42-49	1											
023	Infectiones sexuales chlamydiales	A55-A56	476	97	17	17	17	17	21	55	30			
024	Друге инфекције претежно пренете попутим путем	A57-A64	2183	46	162	434	75	359	219	189	90	88	12	
033	Infectiones herpesvirales	B00	115							4	46	1		
034	Varicella et Herpes zoster	B01-B02	137							5			1	
041	Друге вирусне болести	A81, A87-A89, B03-B04, B07-B09, B25, B27-B34	768	1	12			12			71			
042	Mycoses	B35-B49	3019	78	12	677	188	489	112	1	191		14	
057	Друге заразне болести и паразитарне болести	A65-A67, A69-A70, A74, A77-A79, B58-B64, B85-B89 B94 B99	365	1	141			141		1			217	
ГРУПА II	ТУМОРИ	C00 - D48	11820	849	285	228	57	329	1050	747	176	845		
072	Злоћудни тумори везивног и меког ткива	C45-C49	2											
073	Neoplasma malignum mammae	C50	781	50	2	2		3	64	2	10	1		
074	Neoplasma malignum cervicis uteri	C53	404	31				5	35	1	7	5		
075	Neoplasma malignum corporis uteri	C54-C55	364	24	3	3		10	31	1	6	6		
076	Други злоћудни тумори женских полних органа	C51-C52, C56-C58	239	19				4	17		7	5		
080	Други злоћудни тумори система за мокрење	C64-C66, C68	1											
084	Други секундарни, злоћудни тумори незначених других локализација	C73-C80, C97	3									2		

БРОЈ ОБОЉЕЊА И СТАЊА У ЗДРАВСТВЕНОЈ ЗАШТИТИ ЖЕНА У БЕОГРАДУ У 2013. ГОДИНИ

Табела 31

Р. бр.	МОРБИДИТЕТНА ЛИСТА (10 МКБ)	ШИФРА	СВЕГА	ОПШТИНЕ										
				БАРАЛЕВО	ВОЖОВАЦ	ОПШТИНА БРАЧАР	ОД ТОГА			ГРОЦКА	ЗВЕЗДАРА	ЗЕМУН	ЛАЗАРЕВАЦ	МЛАДЕНОВАЦ
							ДОМ ЗДРАВЉА	333 СТУДЕНАТА	9					
0	1	2	3	4	5	6	7	8	9	10	11	12	13	
089	<i>Sarcinoma in situ cervicis uteri</i>	D06	129		1	7	7			1		7	14	
090	<i>Neoplasma benignum cutis</i>	D22-D23	805		1					4			14	
091	<i>Neoplasma benignum mammae</i>	D24	1038		123	19	15	4	46	50	26	9	125	
092	<i>Leiomyoma uteri</i>	D25	4796		391	185	179	6	108	644	437	43	409	
093	<i>Neoplasma benignum ovarii</i>	D27	2600		180	64	18	46	144	202	262	74	259	
096	Доброћудни тумори , други тумори > in situ< и тумори неизвесног и непознатог исхода	D00-D05, D07-D21, D26, D28-D29, D31-D32, D34-D48	658		29	5	4	1	9	2	18	11	7	
ГРУПА III	БОЛЕСТИ КРВИ И БОЛЕСТИ КРВОТВОРНИХ ОРГАНА И ПОРЕМЕЋАЈИ ИМУНИТЕТА	D50-D89	892	31	17	38	21	17	1	11		15	66	
097	<i>Anaemia sideropenica</i>	D50	847	31	16	37	21	16		10		2	45	
098	Друге слабокрвности	D51-D64	22										21	
099	Хеморагијска стања и друге болести крви и крвотворних органа	D65-D77	22	1	1			1	1			13		
100	Неки поемећаји имуног система	D80-D89	1							1				
ГРУПА IV	БОЛЕСТИ ЖЛЕЗДА СА УНУТРАШЊИМ ЛУЧЕЊЕМ, ИСХРАНЕ И МЕТАБОЛИЗМА	E00-E90	4089	420	332	12	320	1	51	14	71			
103	Други поремећаји хититасте жлезде	E03-E04, E06-E07	14	1						1				
104	<i>Diabetes mellitus</i>	E10 - E14	2											
109	<i>Obesitas</i>	E66	2										1	
111	Други поремећаји жлезда са унутрашњим лучењем, и метаболизма	E15-E35, E58-E63, E65, E67-E85, E87-E90	4071	419	332	12	320	1	50	14	70			
ГРУПА V	ДУШЕВНИ ПОРЕМЕЋАЈИ И ПОРЕМЕЋАЈИ ПОНАШАЊА	F00-F99	1											
112	<i>Dementia</i>	F00-F03	1											

БРОЈ ОБОЉЕЊА И СТАЊА У ЗДРАВСТВЕНОЈ ЗАШТИТИ ЖЕНА У БЕОГРАДУ У 2013. ГОДИНИ

Табела 31

Р. бр.	МОРБИДИТЕТНА ЛИСТА (10 МКБ)	ШИФРА	СВЕГА	ОПШТИНЕ										
				БАРАЕВО	ВОЖОВАЦ	ОПШТИНА БРАЧАР	ДОЛГА			ГРОЦКА	ЗВЕЗДАРА	ЗЕМУН	ЛАЗРЕВАЦ	МЛАДЕНОВАЦ
							ДОМ ЗДРАВЉА	3333 СТУДЕНАТА	8					
0	1	2	3	4	5	6	7	8	9	10	11	12	13	
ГРУПА VI	БОЛЕСТИ НЕРВНОГ СИСТЕМА	G00-G99	2			1		1				1		
125	Мигрена и друге главобоље	G43-G44	2									1		
ГРУПА IX	БОЛЕСТИ СИСТЕМА КРВОТОКА	I00-I99	17			1		1						
161	Запаљење вена, зап. вена са тромбозом, емболија и тромбоза вена	I80-I82	14											
163	Haemorrhoides	I84	1			1		1						
164	Друге болести крвотока	I85-I99	2											
ГРУПА XII	БОЛЕСТИ КОЖЕ И ПОТКОЖНОГ ТКИВА	L00-L90	633	32	77	144	14	130	11	7		6	106	
198	Инфекције коже и поткожног ткива	L00-L08	154		2	32		32	5	1			31	
199	Друге болести коже и поткожног ткива	L10-L99	479	32	75	112	14	98	6	6		6	75	
ГРУПА XIII	БОЛЕСТИ МИШИЊНО-КОШТАНОГ СИСТЕМА И ВЕЗИВНОГ ТКИВА	M00-M99	53	28	3	3	3						3	
207	Болести меког ткива	M60-M79	2		2									
208	Поремећаји суштине костију	M80-M85	50	28		3	3						3	
210	Друге болести мишићно-коштаног система и везивног ткива	M87-M99	1		1									
ГРУПА XIV	БОЛЕСТИ МОКРАЉНО - ПОЛНОГ СИСТЕМА	N00-N99	128650	768	8187	12725	7175	5550	5477	12469	24161	1290	8613	
214	Недовољна функција бубрега	N17-N19	1		1									
215	Мокраћни каменци	N20-N23	29		2	5	5			1		2		
216	Systitis	N30	2099	38	34	66	48	18	31	16	1128			
217	Друге болести система за мокрење	N25-N29, N31-N39	326		2	5	5			7	207	1		
223	Болести дојке	N60-N64	17811	63	1127	1500	1246	254	560	1121	4558	75	1445	

БРОЈ ОБОЉЕЊА И СТАЊА У ЗДРАВСТВЕНОЈ ЗАШТИТИ ЖЕНА У БЕОГРАДУ У 2013. ГОДИНИ

Табела 31

Р. бр.	МОРБИДИТЕТНА ЛИСТА (10 МКБ)	ШИФРА	СВЕГА	ОПШТИНЕ										
				БАРАЛЕВО	ВОЖЛОВАЦ	ОПШТИНА ВРАЧАР	ОД ТОГА			ГРОЦКА	ЗВЕЗДАРА	ЗЕМУН	ЛАЗРЕВАЦ	МАЛЕНОВАЦ
							ДОМ ЗДРАВЉА	3333 СТУДЕНАТА	7					
0	1	2	3	4	5	6	7	8	9	10	11	12	13	
224	Salpingitis et oophoritis	N70	11314		346	481	231	250	431	198	4725	173	1089	
225	Cervicitis uteri	N72	14337	120	909	1760	1012	748	945	1065	3097	149	1146	
226	Друга запаљења женских карличних органа	N71, N73-N77	26316	91	1975	3793	1744	2049	859	3419	3611	371	1411	
227	Endometriosis	N80	1057		32	81	79	2	12	29	646	4	17	
228	Prolapsus genitalium femininum	N81	2438	31	194	89	89		153	220	332	24	244	
229	Morbi ovarii, tubae uterinae et parametrij non inflammatorii	N83	3195		250	236	128	108	238	215	176		181	
230	Поремећаји менструације	N91-N92	18770	153	1105	1708	836	872	940	1440	2348	280	1630	
231	Morbi climacterici	N95	15612	112	870	758	758		825	3049	1922	73	590	
232	Sterilitas feminae	N97	5583	41	315	600	596	4	71	343	732	83	322	
233	Друга обољења полномокрашног пута	N82, N84-N90, N93-N94, N96, N98-N99	9762	119	1025	1643	398	1245	412	1346	679	55	538	
ГРУПА XV	ТРУДНОЋА, РАЂАЊЕ И БАБИЊЕ	000-099	8861	141	443	494	482	12	342	1391	423	205	247	
234	Abortus spontaneus	O03	58	3					13			20	18	
235	Abortus medicinalis	O04	4						1			3		
236	Друге трудноће са побачајем	O00-O02, O05-O08	251	24	18	2		2	11		45	10	57	
237	Отко, беланчевине у мокраћи и повишен притисак у трудноћи, порођају и порођајном периоду	O10-O16	938	27	72	23	23		70	49	49	40	29	
238	Ниско усавена постепељења, превремено одвајање постепељења и препорођајно крварење	O44-O46	198	6		11	10	1	8		12		5	
239	Брига труднице у вези пола и амнионске дупље и могућих проблема порођаја	O30-O43, O47, O48	818	21	31	122	122		7	95	28	44	43	
242	Друге компликације трудноће и порођаја	O20-O29, O60-O63, O67-O71, O73-O75, O81-O84	5776	48	322	293	288	5	227	1152	289	24	50	
243	Partus spontaneus simplex	O80	4										4	

БРОЈ ОБОЉЕЊА И СТАЊА У ЗДРАВСТВЕНОЈ ЗАШТИТИ ЖЕНА У БЕОГРАДУ У 2013. ГОДИНИ

Табела 31

Р. бр.	МОРБИДИТЕТНА ЛИСТА (10 МКБ)	ШИФРА	СВЕГА	ОПШТИНЕ										
				БАРАЛЕВО	ВОЈЂОВАЦ	ОПШТИНА БРАЧАР	ДОЛГА			ГРОЦКА	ЗВЕЗДАРА	ЗЕМУН	ЛАЗРЕВАЦ	МЛАДЕНОВАЦ
							ДОМ ЗДРАВЉА	3333 СТУДЕНАТА	8					
0	1	2	3	4	5	6	7	8	9	10	11	12	13	
244	Компликације у бабињама и друга стања која компликују трудноћу и рађање	O85-O99	814	12		43	39	4	5	95		64	41	
ГРУПА XVII	УРОБЕНЕ НАКАЗНОСТИ, ДЕФОРМАЦИЈЕ И ХРОМОЗОМСКЕ НЕНОРМАЛНОСТИ	Q00-Q99	272		3	262		262		1		1		
261	Друге аномалије полнокрајног система	Q50-Q52, Q54-Q64	266			260		260		1				
266	Хромосомске ненормалности	Q90-Q99	6		3	2		2				1		
ГРУПА XVIII	СИМПТОМИ, ЗНАЦИ И ПАТОЛОШКИ КЛИНИЧКИ И ЛАБОРАТОРИЈСКИ НАЈАЗИ	R00-R99	2126		213	260	32	228		90		19	819	
267	Dolor abdominalis et pelvis	R10	1442		208	259	32	227		90		16	409	
268	Febris causae ingotae	R50	5									2	1	
270	Други симптоми, знаци и ненормални клинички и лабораторијски налази	R00-R09, R11-R49, R51-R53, R55-R99	679		5	1		1				1	409	
ГРУПА XIX	ПОВРЕДЕ ТРОВАЊА И ПОСЛЕДИЦЕ ДЕЛОВАЊА СПОЉНИХ ФАКТОРА	S00-T98	19		2	12		12						
281	Друге специфичне, неспецифичне и вишеструке повреде	S00-S01, S04, S09-S11, S14-S16, S19-S21, S24-S25, S29-S31, S34-S35, S39-S41, S44-S46, S49-S51, S54-S56, S59-S61, S64-S66, S69-S71, S74-S76, S79-S81, S84-S86,	9			9		9						
282	Утицаји страног тела унетог преко природног отвора	T15-T19	7		1	3		3						
288	Неке ране компликације повреда и компликације хируршког и медицинског лечења неклассификоване на другом мету	T79-T88	3		1									

БРОЈ ОБОЉЕЊА И СТАЊА У ЗДРАВСТВЕНОЈ ЗАШТИТИ ЖЕНА У БЕОГРАДУ У 2013. ГОДИНИ

Табела 3/1

Р. бр.	МОРБИДИТЕТНА ЛИСТА (10 МКБ)	ШИФРА	СВЕГА	ОПШТИНЕ									
				БАРАЛЕВО	ВОЖОВАЦ	ОПШТИНА БРАЧАР	ДОМ ЗДРАВЉА	3333 СТУДЕНАТА	ГРОЦКА	ЗВЕЗДАРА	ЗЕМУН	ЛАЗАРЕВАЦ	МЛАДЕНОВАЦ
0		2	3	4	5	6	7	8	9	10	11	12	13
ГРУПА XXI	ФАКТОРИ КОЈИ УТИЧУ НА ЗДРАВСТВЕНО СТАЊЕ И КОНТАКТ СА ЗДРАВСТВЕНОМ СЛУЖБОМ	Z00-Z99	280448	4208	28844	41976	4819	37157	8793	19044	20341	9140	9664
290	Лица која траже здравствене услуге ради прегледа и испитивања	Z00-Z13	159840	2562	9753	18134	3338	14796	4205	11165	11934	6778	5694
292	Остала лица потенцијално здравствено угрожена заразном болешћу	Z20, Z22-Z29	157	105	5	5	5					44	
293	Контрацепција	Z30	48985	924	7160	8227	266	7961	3117	5178	1856	322	685
294	Препорођајни прегледи и друге контроле трудноће	Z34-Z36	20884	408	2224	837	649	188	914	1985	2157	851	530
296	Нега и преглед после порођаја	Z39	8172	314	709	231	231		557	716	1147	471	401
297	Лица у здравственим службама ради одређених третмана и здравствене заштите	Z40-Z54	1734	86	285	285	285				609	44	
298	Лица у здравственим службама из других разлога	Z31-Z33, Z37, Z55-Z99	40676	8807	14257	45	14212				2638	630	2354
ГРУПА I-XXI	УКУПНО	A00-T98, Z00-Z99	444948	5332	39331	57813	13049	44764	15306	34369	46100	10957	20678

БРОЈ ОБОЉЕЊА И СТАЊА У ЗДРАВСТВЕНОЈ ЗАШТИТИ ЖЕНА У БЕОГРАДУ У 2013. ГОДИНИ

Табела 31

Р. бр.	МОРБИДИТЕТНА ЛИСТА (10 МКБ)	ШИФРА	ОПШТИНЕ												
			НОВИ БЕОГРАД	ОБРЕНОВАЦ	ПАЛИЛУЛА	РАКОВИЦА	САВСКИ ВЕНАЦ	ОД ТОГА				СОПОТ	СТАРИ ГРАД	ЧУКАРИЦА	
								ДОМ ЗДРАВЉА	333 РАДНИКА МУП - а	333 РАДНИКА	ЖЕЛЕЗ. СРБИЈЕ				
0	1	2	14	15	16	17	18	19	20	21	22	23	24		
ГРУПА I-XIX	УКУПНО БЕОГРАД	A00- T98	20056	5397	10743	12862	10455	5206	3985	1264	2596	7494	7021		
ГРУПА I	ЗАРАЗНЕ БОЛЕСТИ И ПАРАЗИТАРНЕ БОЛЕСТИ	(A00 - B99)	2202	53	345	372	221	163	44	14	343	382	100		
006	Друге заразне болести	A02, A04-A05, A07-A08													
018	Друге бактеријске болести	A21-A22, A24-A28, A31-A32, A38, A42-49				1									
023	<i>Infectiones sexuales chlamydiales</i>	A55-A56	112		74	32	24	7	12	5		7	7		
024	Друге инфекције претежно пренете попутним путем	A57-A64	392	46	82	162	174	150	16	8	28	7	52		
033	<i>Infectiones herpesvirales</i>	B00	54			6	1	1					3		
034	<i>Variella et Herpes zoster</i>	B01-B02	130				1		1						
041	Друге вирусне болести	A81, A87-A89, B03-B04, B07-B09, B25, B27-B34	641									8	35		
042	<i>Mycoses</i>	B35-B49	871	7	188	171	21	5	15	1	315	360	1		
057	Друге заразне болести и паразитарне болести	A65-A67, A69-A70, A74, A77-A79, B58-B64, B85-B89, B94, B99	2		1								2		
ГРУПА II	ТУМОРИ	C00 - D48	2526	339	814	1093	1037	547	313	177	53	1036	641		
072	Злоћудни тумори везивног и меког ткива	C45-C49			2										
073	<i>Neoplasma malignum mammae</i>	C50	264	61	63	123	30	18	1	11	7	21	80		
074	<i>Neoplasma malignum cervicis uteri</i>	C53	46	28	67	68	20	13	1	6	3	22	66		
075	<i>Neoplasma malignum corporis uteri</i>	C54-C55	46	28	33	75	25	11	1	13		22	54		
076	Други злоћудни тумори женских полних органа	C51-C52, C56-C58	30	20	31	48	14	8	1	5	1	14	29		
080	Други злоћудни тумори система за мокрење	C64-C66, C68				1									
084	Други секундарни, злоћудни тумори неозначених других локализација	C73-C80, C97			1										

БРОЈ БОЛОЉЕЊА И СТАЊА У ЗДРАВСТВЕНОЈ ЗАШТИТИ ЖЕНА У БЕОГРАДУ У 2013. ГОДИНИ

Табела 31

Р. бр.	ШИФРА	ОПШТИНЕ												
		НОВИ БЕОГРАД	ОБРЕНОВАЦ	ПАЛИУЛА	РАКОВИЦА	САВСКИ ВЕНАЦ	ОД ТОГА				СОПОТ	СТАРИ ГРАД	ЧУКАРИЦА	
							ДОМ ЗДРАВЉА	333 РАДНИКА МУП - а	333 РАДНИКЕ	ЖЕЛЕЗ. СРБИЈЕ				
0	2	14	15	16	17	18	19	20	21	22	23	24		
089	<i>Sarcinoma in situ cervicis uteri</i>	10		5	52	12	11	1		1	11	8		
090	<i>Neoplasma benignum cutis</i>	578		3							204	1		
091	<i>Neoplasma benignum mammae</i>	214	13	11	48	9	4	4	1	7	322	16		
092	<i>Leiomyoma uteri</i>	484	170	484	474	454	216	161	77	18	220	275		
093	<i>Neoplasma benignum ovarii</i>	334	18	102	178	467	261	143	63	12	200	104		
096	Доброћудни тумори , други тумори >in situ< и тумори неизвесног и непознатог исхода	520	1	12	26	6	5		1	4		8		
ГРУПА III	БОЛЕСТИ КРВИ И БОЛЕСТИ КРВОТВОРНИХ ОРГАНА И ПОРЕМЕЋАЈИ ИМУНИТЕТА	639	1	26	21	5	16	14	12	14	12	12		
097	<i>Anaemia sideropenica</i>	639		25		17	1	16		14		11		
098	Друге слабокрвности		1											
099	Хеморајска стања и друге болести крви и крвотворних органа			1		4	4					1		
100	Неки поемећаји имуног система													
ГРУПА IV	БОЛЕСТИ ЖЛЕЗДА СА УНУТРАШЊИМ ЛУЧЕЊЕМ, ИСХРАНЕ И МЕТАБОЛИЗМА	2557	12	238	185	83	16	59	8	125	125	125		
103	Други поремећаји штитасте жлезде				6	3			3			3		
104	<i>Diabetes mellitus</i>					2		2						
109	<i>Obesitas</i>					1		1						
111	Други поремећаји жлезда са унутрашњим лучењем, и метаболизма	2557	12	238	179	77	16	56	5			122		
ГРУПА V	ДУШЕВНИ ПОРЕМЕЋАЈИ И ПОРЕМЕЋАЈИ ПОНАШАЊА					1	1							
112	<i>Dementia</i>					1	1							
ГРУПА VI	БОЛЕСТИ НЕРВНОГ СИСТЕМА					1			1					

БРОЈ ОБОЉЕЊА И СТАЊА У ЗДРАВСТВЕНОЈ ЗАШТИТИ ЖЕНА У БЕОГРАДУ У 2013. ГОДИНИ

Табела 31

Р. бр.	ШИФРА	МОРБИДИТЕТНА ЛИСТА (10 МКБ)	ОПШТИНЕ												
			НОВИ БЕОГРАД	ОБРЕНОВАЦ	ПАЛИУЛА	РАКОВИЦА	САВСКИ ВЕНАЦ	ДОМ ЗДРАВЉА	333 РАДНИКА	МУП - а	333 РАДНИКА	ЖЕЛЕЗ.СРБИЈЕ	СОПОТ	СТАРИ ГРАД	ЧУКАРИЦА
0		1	14	15	16	17	18	19	20	21	22	23	24		
125		Мигрена и друге главобоље												1	
		G43-G44													
ГРУПА IX		БОЛЕСТИ СИСТЕМА КРВОТОКА			15		1	1							
161		Запаљење вена, зап. вена са тромбозом, емболија и тромбоза вена			14										
163		Haemorrhoides													
164		Друге болести крвотока			1		1	1							
ГРУПА XII		БОЛЕСТИ КОЖЕ И ПОТКОЖНОГ ТКИВА			88	66	22	5	7	10			74		
198		Инфекције коже и поткожног ткива			25	23	8	4		4			27		
199		Друге болести коже и поткожног ткива			63	43	14	1	7	6			47		
ГРУПА XIII		БОЛЕСТИ МИШИЊНО-КОШТАНОГ СИСТЕМА И ВЕЗИВНОГ ТКИВА					16		16						
207		Болести меког ткива													
208		Поремећаји густине костију					16		16						
210		Друге болести мишићно-коштаног система и везивног ткива													
ГРУПА XIV		БОЛЕСТИ МОКРАЉНО - ПОЛНОГ СИСТЕМА	11092	4932	7888	10249	7650	3635	3104	911	1898	5559	5692		
214		Недовољна функција бубрега													
215		Мокраћни камењци			10		4			4			5		
216		Cystitis			75	44	32	117		112	5	84	174	260	
217		Друге болести система за мокрење			1	1	14					67	21		
223		Болести дојке	1775	725	1329	1155	1173	713	357	103	247	488	470		
224		Salpingitis et oophoritis	381	580	780	688	377	218	107	52	257	469	339		

БРОЈ ОБОЉЕЊА И СТАЊА У ЗДРАВСТВЕНОЈ ЗАШТИТИ ЖЕНА У БЕОГРАДУ У 2013. ГОДИНИ

Табела 31

Р. бр.	ШИФРА	ОПШТИНЕ										
		НОВИ БЕОГРАД	ОБРЕНОВАЦ	ПАЛИЛУЛА	РАКОВИЦА	САВСКИ ВЕНАЦ	ДОМ ЗДРАВЉА	333 РАДНИКА МУП - а	333 РАДНИКА ЖЕЛЕЗ.СРБИЈЕ	СОПОТ	СТАРИ ГРАД	ЧУКАРИЦА
0	1	14	15	16	17	18	19	20	21	22	23	24
225	N72	349	321	1102	1273	785	510	224	51	63	510	743
226	N71, N73-N77	2799	875	822	2572	1359	541	688	130	337	727	1295
227	N80	34	2	51	26	30	12	5	13		93	
228	N81	255	81	186	292	107	51	43	13	33	32	165
229	N83	115	261	528	232	339	8	309	22	116	69	239
230	N91-N92	1689	976	1235	1758	1519	744	589	186	351	647	991
231	N95	2394	427	798	988	672	335	291	46	159	1298	677
232	N97	498	181	479	365	362	138	169	55	33	959	199
233	N82, N84-N90, N93-N94, N96, N98-N99	803	427	523	854	806	365	210	231	151	93	288
ГРУПА XV	ТРУДНОЋА, РАЂАЊЕ И БАБИЊЕ	1036	59	1241	644	1323	769	421	133	77	517	278
234	O03					4			4			
235	O04											
236	O00-O02, O05-O08		2			74	25	46	3			8
237	O10-O16	60		292	35	128	63	65		20	44	
238	O44-O46			51	9	62	25	37		9	25	
239	O30-O43, O47, O48	36	14	102	41	140	92	42	6	6	75	13
242	O20-O29, O60-O63, O67-O71, O73-O75, O81-O84	850	32	762	425	663	348	207	108	40	373	226
243	O80											
	<i>Partus spontaneus simplex</i>											

БРОЈ ОБОЉЕЊА И СТАЊА У ЗДРАВСТВЕНОЈ ЗАШТИТИ ЖЕНА У БЕОГРАДУ У 2013. ГОДИНИ

Табела 31

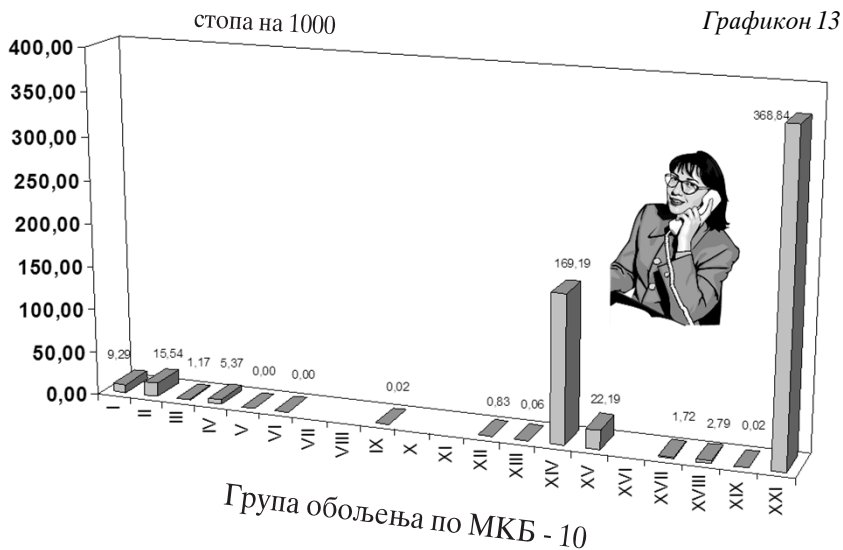
Р. бр.	МОРБИДИТЕТНА ЛИСТА (10 МКБ)	ШИФРА	ОПШТИНЕ											
			НОВИ БЕОГРАД	ОБРЕНОВАЦ	ПАЛИТУЛА	РАКОВИЦА	САВСКИ ВЕНАЦ	ОД ТОГА				СОПОТ	СТАРИ ГРАД	ЧУКАРИЦА
								ДОМ ЗДРАВЉА	333 РАДНИКА МУП - а	333 РАДНИКА	ЖЕЛЕЗ.СРБИЈЕ			
0	1	2	14	15	16	17	18	19	20	21	22	23	24	
244	Компликације у бабињама и друга стања која компликују трудноћу и рађање	O85-O99	90	11	34	134	252	216	24	12	2		31	
ГРУПА ХVII	УРОБЕНЕ НАКАЗНОСТИ, ДЕФОРМАЦИЈЕ И ХРОМОЗОМСКЕ НЕНОРМАЛНОСТИ	Q00-Q99			4		1	1						
261	Друге аномалије полномокрајног система	Q50-Q52, Q54-Q64			4		1	1						
266	Хромосомске ненормалности	Q90-Q99												
ГРУПА ХVIII	СИМПТОМИ, ЗНАЦИ И ПАТОЛОШКИ КЛИНИЧКИ И ЛАБОРАТОРИЈСКИ НАЛАЗИ	R00-R99			84	253	78	63	5	10	211		99	
267	<i>Dolor abdominalis et pelvis</i>	R10			83	109	76	61	5	10	93		99	
268	<i>Febris causae ingotae</i>	R50				1	1	1						
270	Други симптоми, знаци и ненормални клинички и лабораторијски налази	R00-R09, R11-R49, R51-R53, R55-R99			1	143	1	1			118			
ГРУПА ХIX	ПОВРЕДЕ ТРОВАЊА И ПОСЛЕДИЦЕ ДЕЛОВАЊА СПОЉНИХ ФАКТОРА	S00-T98	4	1										
281	Друге специфичне, неспецифичне и вишеструке повреде	S00-S01, S04, S09-S11, S14-S16, S19-S21, S24-S25, S29-S31, S34-S35, S39-S41, S44-S46, S49-S51, S54-S56, S59-S61, S64-S66, S69-S71, S74-S76, S79-S81, S84-S86, S89-S91, S94-S96, S99, T00-T01, T06-T07, T09, T13-T14												
282	Утицаји страног тела унетог преко природног отвора	T15-T19	2	1										
288	Неке ране компликације повреда и компликације хируршког и медицинског лечења неklasификоване на другом месту	T79-T88	2											

БРОЈ ОБОЉЕЊА И СТАЊА У ЗДРАВСТВЕНОЈ ЗАШТИТИ ЖЕНА У БЕОГРАДУ У 2013. ГОДИНИ

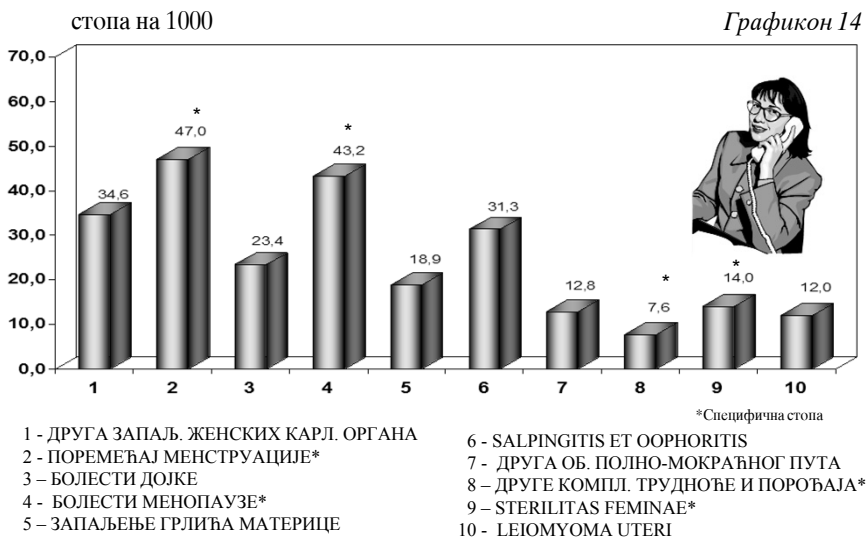
Табела 31

Р. бр.	ШИФРА	МОРБИДИТЕТНА ЛИСТА (10 МКБ)	ОПШТИНЕ												
			ОД ТОГА			САВСКИ ВЕНАЦ	РАКОВИЦА	ПАЛИУЛА	ОРЕНОВАЦ	ПАЛИУЛА	РАКОВИЦА	САВСКИ ВЕНАЦ	ОД ТОГА		
			ДОМ ЗДРАВЉА	333 РАДНИКА МУП - а	333 РАДНИКА ЖЕЛЕЗ.СРБИЈЕ								ДОМ ЗДРАВЉА	333 РАДНИКА МУП - а	333 РАДНИКА ЖЕЛЕЗ.СРБИЈЕ
СТАРИ ГРАД	СОПОТ	ЧУКАРИЦА													
0	2	1	14	15	16	17	18	19	20	21	22	23	24		
ГРУПА XXI	Z00-Z99	ФАКТОРИ КОЈИ УТИЧУ НА ЗДРАВСТВЕНО СТАЊЕ И КОНТАКТ СА ЗДРАВСТВЕНОМ СЛУЖБОМ	21421	6409	24201	16871	23979	13267	5597	5115	1207	11996	32354		
290	Z00-Z13	Лица која траже здравствене услуге ради прегледа и испитивања	13917	4349	13227	8358	13857	5672	4069	4116	789	7960	27158		
292	Z20, Z22-Z29	Остала лица потенцијално здравствено угрожена заразног болешћу			2		1			1					
293	Z30	Контрацепција	3737	1016	4210	4783	2610	2021	362	227	196	2338	2626		
294	Z34-Z36	Препорођајни прегледи и друге контроле трудноће	1800	666	2167	1369	1515	860	512	143	137	1154	2170		
296	Z39	Нега и преглед после порођаја	648	366	869	480	632	269	220	143	63	544	24		
297	Z40-Z54	Лица у здравственим службама ради одређених третмана и здравствене заштите	186		171	63							290		
298	Z31-Z33, Z37, Z55-Z99	Лица у здравственим службама из других разлога	1133	12	3555	1818	5364	4445	434	485	22		86		
ГРУПА I-XXI	A00-T98, Z00-Z99	УКУПНО	41477	11806	34944	29733	34434	18473	9582	6379	3803	19490	39375		

**УТВРЂЕНА ОБОЉЕЊА И СТАЊА У ОСНОВНОЈ ЗДРАВСТВЕНОЈ
ЗАШТИТИ ЖЕНА ПРЕМА ГРУПАМА ОБОЉЕЊА
У БЕОГРАДУ У 2013. ГОДИНИ**



**ДЕСЕТ НАЈЧЕШЋИХ ОБОЉЕЊА И СТАЊА У ОСНОВНОЈ
ЗДРАВСТВЕНОЈ ЗАШТИТИ ЖЕНА
У БЕОГРАДУ У 2013. ГОДИНИ**



ЗДРАВСТВЕНА ЗАШТИТА ОДРАСЛИХ

7

Здравствену заштиту одраслим лицима у Београду пружају службе опште медицине у 16 домова здравља у Београду, у 3 завода за заштиту здравља намењеним посебним категоријама одраслих (студенти, радници МУП-а , радници ЖТП-а), Градском заводу за хитну медицинску помоћ и Градском заводу за геронтологију. Оснивач ових здравствених установа је град Београд, изузев Завода за здравствену заштиту радника МУП-а и ЖТП-а, чији је оснивач Република Србија.

Структуру запосленог медицинског кадра чинило је 44,5% лекара, 4,3% медицинских сестара са вишом и 50,6% медицинских сестара са средњом школском спремом. Од укупног броја лекара 48,4% су специјалисти. Однос лекар сестра је 1: 1,2 . Сваки тим је обезбеђивао здравствену заштиту за просечно 11878 становника старосне доби од 20 и више година , па су услови за ефикасан рад у овом сегменту здравствене заштите били повољни.

У току 2013. године одрасли грађани остварили су 1,5 епизода лечења са око 2,8 посета по епизоди. Код медицинске сестре –техничара ради инјекционе терапије, превијања или неке друге интервенције, било је просечно 1,2 посета по одраслом становнику. На сваку прву посету лекару, било је 0,8 посета медицинској сестри.

У оквиру укупне здравствене заштите одраслих грађана, превентивне активности због систематских, периодичних и контролних прегледа су чиниле 2,9% укупног броја посета општој медицини. Просечно је сваки осми Београђанин старији од 20 година живота био обухваћен систематским или контролним прегледом.

Општа стопа морбидитета је износила 1568/1000 становника старијих од 20 година. Пет водећих гупа болести су чиниле 49,3% укупног морбидитета становника и то:

- Болести система за дисање 293/1000,
- Болести мишично коштаног система и везивног ткива 148/1000,
- Болести мокрачно полног система 125/1000,
- Симптоми, знаци и патолошки клинички и лабораторијски налази 118/1000,
- Болести жлезда са унутрашњим лучењем , исхране и метаболизма 96/1000

Десет најчешћих обољења утврђених у примарној здравственој заштити одраслог становништва Београда су есенцијална хипертензија 157/1000, акутни фарингитис и акутни тонзилитис 104/1000, други симптоми, знаци и ненормални клинички и лабораторијски налази 96/1000, инфекције респираторног тракта 823/1000, друга обољења леђа 78/1000, циститис 50/1000, друге специфичне и неспецифичне и вишеструке повреде 45/1000, шећерна болест 37/1000, друге болести коже и поткожног ткива 34/1000, други поремећаји жлезда са унутрашњим лучењем, исхране и метаболизма 34/1000. Сва остала обољења имала су стопу од 850/1000.

Подаци у овом поглављу су добијени на основу Извештаја службе опште медицине наведених здравствених установа примарног нивоа (Образац бр. 3-01-60).

**МЕДИЦИНСКИ РАДНИЦИ У ЗДРАВСТВЕНОЈ ЗАШТИТИ ОДРАСЛИХ ГРАЂАНА У ДОМОВИМА ЗДРАВЉА
И ЗАВОДИМА ПРЕМА СТРУЧНОЈ СПРЕМИ У БЕОГРАДУ У 2013. ГОДИНИ**

Табела 32

Р. бр.	ЗДРАВСТВЕНА УСТАНОВА	УКУПНО	МЕДИЦИНСКИ РАДНИЦИ										
			ЛЕКАРИ					ВИША СТРУЧНА СПРЕМА		СРЕДЊА СТРУЧНА СПРЕМА			
			СВЕГА	ОД ТОГА		СВЕГА	ОД ТОГА	СВЕГА	ОД ТОГА	СВЕГА	ОД ТОГА		
				ОПШТЕ МЕДИЦИНЕ	НА СПЕЦИЈАЛИЗАЦИЈИ							СПЕЦИЈАЛИСТИ	МЕДИЦИНСКЕ СЕСТРЕ
3	4	5	6	7	8	9	10						
0	1	2	3	4	5	6	7	8	9	10			
	УКУПНО	2536	1130	513	70	547	118	111	1288	1284			
1.	Д.З. "Др Милорад Влајковић" - БАРАЉЕВО	40	17	12	1	4			23	23			
2.	ДОМ ЗДРАВЉА "ВОЈДОВАЦ"	161	76	29		47	7		78	78			
3.	ДОМ ЗДРАВЉА "ВРАЧАР"	54	27	9		18	5	5	22	22			
4.	ДОМ ЗДРАВЉА - "ГРОЦКА"	125	59	39		20	1	1	65	65			
5.	ДОМ ЗДРАВЉА "ЗВЕЗДАРА"	165	76	35		14	27	8	81	81			
6.	ДОМ ЗДРАВЉА "ЗЕМУН"	211	97	42		14	41	4	110	110			
7.	Д.З. "Др Ђорђе Ковачевић" - ЛАЗАРЕВАЦ	58	26	16		4	6	2	30	30			
8.	ДОМ ЗДРАВЉА "МЛАДЕНОВАЦ"	85	38	16		6	16		47	47			
9.	ДОМ ЗДРАВЉА "НОВИ БЕОГРАД"	285	111	38		17	56	34	139	135			
10.	ДОМ ЗДРАВЉА "ОБРЕНОВАЦ"	58	29	15		2	12	3	26	26			
11.	Д.З. "Др Мисаулин Пековић" - ПАЛИЛУЛА	182	78	23			55	11	93	93			
12.	ДОМ ЗДРАВЉА "РАКОВИЦА"	97	45	20		7	18	4	48	48			
13.	ДОМ ЗДРАВЉА "САВСКИ ВЕНАЦ"	57	24	3			21	5	28	28			
14.	ДОМ ЗДРАВЉА "СОПОТ"	40	17	12			5		23	23			
15.	ДОМ ЗДРАВЉА "СТАРИ ГРАД"	103	44	8			36	8	51	51			
16.	Д.З. "Др Симо Милошевић" - ЧУКАРИЦА	193	79	42			37	5	109	109			
17.	ЗАВОД ЗА ЗДРАВСТВЕНУ ЗАШТИТУ СТУДЕНАТА	9	4	3			1	2	3	3			
18.	ЗАВОД ЗА ЗДРАВСТВЕНУ ЗАШТИТУ РАДНИКА М.У.П.-а	30	16	6		2	8	1	13	13			
19.	ЗАВОД ЗА ЗДРАВСТВЕНУ ЗАШТИТУ РАДНИКА "ЖЕЛЕЗНИЦЕ СРБИЈЕ"	66	30	15		3	12	1	35	35			
20.	ГРАДСКИ ЗАВОД ЗА ХИТНУ МЕДИЦИНСКУ ПОМОЋ	503	231	129			102	13	259	259			
21.	ГРАДСКИ ЗАВОД ЗА ГЕРОНТОЛОГИЈУ	12	5				5	3	4	4			
22.	ЗАВОД ЗА ИЗРАДУ НОВЧАНИЦА "ЗНП"	2	1	1					1	1			
23.	ОСНИВАЧ ГРАД БЕОГРАД	1935	852	362	65	425	103	91	980	976			

БРОЈ ПОСЕТА У ЗДРАВСТВЕНОЈ ЗАШТИТИ ОДРАСЛИХ ГРАЂАНА У ДОМОВИМА ЗДРАВЉА И ЗАВОДИМА ПРЕМА СТРУЧНОЈ СПРЕМИ У БЕОГРАДУ У 2013. ГОДИНИ

Табела 33

Р. бр.	ЗДРАВСТВЕНА УСТАНОВА	ПОСЕТЕ														
		СИСТЕМАТС КИ ПЕРИОД ИЧНИ И КОНТРОЛНИ ПРЕГЛЕДИ			У ОРДИНАЦИЈИ			КУЋНЕ ПОСЕТЕ			КАТЕГОРИЈА КОРИСНИКА					
		СВЕГА	ОД ТОГА ПРВЕ	КОД ЛЕКАРА	СВЕГА	ОД ТОГА ПРВЕ	КОД ОСТАЛИХ МЕДИЦИНСКИХ РАДНИКА	ЛЕКАРА	ОСТАЛИХ МЕДИЦИНСКИХ РАДНИКА	КУЋНЕ ПОСЕТЕ	РАДНИЦИ У УДРУЖЕНОМ РАДУ И СА ЊИМА ПРЪЛДНАЧЕНА ЛИЦА	СВЕГА	ОД ТОГА ПОСЛОЈЦИ ПРАВА	ВОЈНА ЛИЦА	ЗЕМЉОРАДНИЦИ	ОСТАЛА ЛИЦА
0	1	2	3	4	5	6	7	8	9	10	11	12	13	14	15	
	УКУПНО	169098	5818817	2059869	1659228	80525	301183	2268488	1725926	4626	49854	3495849				
1.	Д.З. "Др Милорад Влаковић" - БАРАЈЕВО	4821	97029	41044	45769	4140	7707	24198	19833	24	1195	71612				
2.	ДОМ ЗДРАВЉА "ВОЈДОВАЦ"	15663	512855	175148	124872	214	2	161325	141129			351530				
3.	ДОМ ЗДРАВЉА "ВРАЧАР"	8844	185186	72584	37201			54302	49250			130884				
4.	ДОМ ЗДРАВЉА - "ТРОЦКА"	3371	185411	87590	113598	3664	3600	75082	59578	2	13326	97001				
5.	ДОМ ЗДРАВЉА "ЗВЕЗДАРА"	6530	400380	129273	83256	1361	48976	139359	106890			261021				
6.	ДОМ ЗДРАВЉА "ЗЕМУН"	25962	632518	194444	174792		15856	287258	271007		491	344769				
7.	Д.З. "Др Борче Ковачевић" - ЛАЗАРЕВАЦ	1453	224906	78669	126323	1922	21251	87961	83719		941	136004				
8.	ДОМ ЗДРАВЉА "МЛАДЕНОВАЦ"	20676	220588	83031	82184	3739	4185	76744	27629	1604	22944	119296				
9.	ДОМ ЗДРАВЉА "НОВИ БЕОГРАД"	9827	663014	294957	164365	14081	50718	225349	199139			437665				
10.	ДОМ ЗДРАВЉА "ОБРЕНОВАЦ"	9948	291597	107735	115708	6413	28155	82650	65729	2808	6111	200028				
11.	Д.З. "Др Милутин Исковић" - ПАПЛУЛА	14135	333398	177073	179860	276	24951	175650	150622		978	418330				
12.	ДОМ ЗДРАВЉА "РАКОВИЦА"	5085	193234	84994	47488	3438	13071	204514	114659			128884				
13.	ДОМ ЗДРАВЉА "САВСКИ ВЕНАЦ"	851	86943	23449	28253	3272	9785	65969	59228			127265				
14.	ДОМ ЗДРАВЉА "СОПОТ"	2934	296230	102616	47182	7352	15041	20841	15611	165	2142	63795				
15.	ДОМ ЗДРАВЉА "СТАРИ ГРАД"	18533	579016	127615	138059	7291	40429	120606	106889			175624				
16.	Д.З. "Др Слобо Милошевић" - ЧУКАРИЦА	16832	52947	32875	8522			261966	137812	23	335	316692				
17.	ЗАВОД ЗА ЗДРАВСТВЕНУ ЗАШТИТУ СТУДЕНАТА		91202	21099	71070			50848	3408		1391	708				
18.	ЗАВОД ЗА ЗДРАВСТВЕНУ ЗАШТИТУ РАДНИКА "ЖЕЛЕЗНИЦЕ СРБИЈЕ"	3377	134674	33991	17464			48947	47586			42255				
19.	ЗАВОД ЗА ЗДРАВСТВЕНУ ЗАШТИТУ РАДНИКА "ЖЕЛЕЗНИЦЕ СРБИЈЕ"		5993	3495	557	701	1111	71050	63455			63624				
20.	ГРАДСКИ ЗАВОД ЗА ГЕРОНТОЛОГИЈУ		29918	29918				29918				5993				
21.	ГРАДСКИ ЗАВОД ЗА ХИТНУ МЕДИЦИНСКУ ПОМОЋ		6820	2467	841			3951	2753			2869				
22.	ЗАВОД ЗА ИЗРАДУ НОВЧАНИЦА "ЗИП"	256														
23.	ОСНИВАЧ ГРАД БЕОГРАД	165465	5556203	1972394	1569853	80525	301183	2114622	1612132	4626	49854	3387101				

БРОЈ ОБОЛЕЉА И СТАЊА У ЗДРАВСТВЕНОЈ ЗАШТИТИ ОДРАСЛИХ У БЕОГРАДУ У 2013. ГОДИНИ

Табела 34

Р. бр.	МОРБИДИТЕТНА ЛИСТА (МКБ - 10)	ШИФРА	СВЕГ А	ОПШТИНЕ										
				БАРАЈЕВО	ВОЈЂОВАЦ	ОПШТИНА ВРАЧАР	ОД ТОГА			ГРОЦКА	ЗВЕЗДАРА	ЗЕМУН	ЛАЗАРЕВАЦ	МЛАДЕНОВАЦ
							ДОМ ЗДРАВЉА ВРАЧАР	ЗАВ. ЗА ЗДРАВ. ЗАШТИТУ СТУДЕНАТА	ЗДРАВ. ЗАШТИТА					
0	1	2	3	4	5	6	7	8	9	10	11	12	13	
ГРУПА I - XIX	УКУПНО БЕОГРАД	A00 - T98	2E+06	30572	2E+05	93981	61323	32658	2E+05	1E+05	#####	####	98204	
ГРУПА I	ЗАРАЗНЕ БОЛЕСТИ И ПАРАЗИТАРНЕ БОЛЕСТИ	(A00 - B99)	47817	482	4261	3079	844	2235	2357	1865	2323	481	1361	
003	<i>Shigellosis</i>	A03	3			1	1							
004	<i>Amoebiasis</i>	A06	17	2					2				1	
005	<i>Diarrhoea et gastroenteritis</i>	A09	4285	112	194	65	56	9	183	161	100	39	418	
006	Друге заразне болести	A02, A04, A05, A07-A08	7127	17	567	702	122	580	201	332	187	61	144	
007	<i>Tuberculosis pulmonis</i>	A15-A16	224		22	5	4	1	25	11	56	9	5	
008	<i>Tuberculosis alia</i>	A17-A19	26		2				1	2	3	1	3	
015	<i>Pertussis</i>	A37	1			1	1							
016	<i>Infectio meningococcica</i>	A39	1											
017	<i>Septicaemia</i>	A40-A41	36		8	2	2		2		1	1		
018	Друге бактеријске болести	A21-A22, A24-A28, A31-A32, A38, A42-49	965	7	162	35	25	10	15	66	111	12	23	
020	<i>Syphilis recens</i>	A51	1		1									
021	<i>Syphilis tarda et alia</i>	A52-A53	3								1			
022	<i>Infectio gonococcica</i>	A54	5		1	1		1		1				
023	<i>Infectiones sexuales chlamydiales</i>	A55-A56	30			11	4	7	1	2				
024	Друге инфекције претежно пренете полним путем	A57-A64	181	1	5	69	6	63	24	12		2	1	
030	<i>Enterhatitis viralis</i>	A83-A86	52	1	8	1	1			2		2	1	

БРОЈ ОБОЉЕЊА И СТАЊА У ЗДРАВСТВЕНОЈ ЗАШТИТИ ОДРАСЛИХ У БЕОГРАДУ У 2013. ГОДИНИ

Табела 34

Р. бр.	МОРБИДИТЕТНА ЛИСТА (МКБ - 10)	ШИФРА	СВЕГ А	ОПШТИНЕ									
				БАРАЛЕВО	ВОЈДОВАЦ	ОПШТИНА ВРАЧАР	ОДЛОГА			ЗВЕЗДАРА	ЗЕМУН	ЛАЗАРЕВАЦ	МЛАДЕНОВАЦ
							ДОМ ЗДРАВЉА ВРАЧАР	ЗАВ. ЗА ЗДРАВ. ЗАШТИТУ СТУДЕНАТА	ОДЛОГА				
0	I	2	3	4	5	6	7	8	9	10	11	12	13
032	Друге артроподне вирусне грознице и вирусне хеморагијске грознице	A90-A94, A96-A99	40	5	5	1	1				19		1
033	Infectioes herpesvirales	B00	1496	126	120	25	95	90	119	73	23	26	
034	Varicella et Herpes zoster	B01-B02	3593	441	202	127	75	243	145	222	85	211	
035	Morbili	B05	10					2	1		1		
036	Rubeola	B06	9					4	3				
037	Heratitis acuta B	B16	89	9	4	4		22	3	2	2	4	
038	Друга вирусна жутица	B15, B17-B19	906	123	65	51	14	23	88	28	15	13	
039	Morbus HIV	B20-B24	60	4	11	11			3	4		4	
040	Parotitis	B26	79	17	4	3	1	8	5		2	4	
041	Друге вирусне болести	A81, A87-A89, B03-B04, B07-B09, B25, B27-B34	16195	738	903	78	825	507	307	598	94	52	
042	Mycoses	B35-B49	10758	1717	804	276	528	944	493	777	111	404	
048	Echinococcosis	B67	55	7	2		2	21	3			3	
053	Друге хелминтијазе	B68-B71, B75, B77-B83	117	14	3	1	2	4	4	4	4		
054	Sequelae tuberculosis	B90	130	2	10	10		13	15			5	3
057	Друге заразне болести и паразитарне болести	A65-A67, A69-A70, A74, A77-A79, B58-B64, B85-B89, B94, B99	1323	73	57	35	22	22	87	137	12	40	
ГРУПА II	ТУМОРИ	C00 - D48	54614	5031	2796	2087	709	4155	3912	4340	764	2096	

БРОЈ ОБОЛЕЊА И СТАЊА У ЗДРАВСТВЕНОЈ ЗАШТИТИ ОДРАСЛИХ У БЕОГРАДУ У 2013. ГОДИНИ

Табела 34

Р. бр.	МОРБИДИТЕТНА ЛИСТА (МКБ - 10)	ШИФРА	СВЕГ А	ОПШТИНЕ										
				БАРАЛЕВО	ВОЈДОВАЦ	ОПШТИНА ВРАЧАР	ОДЛОГА			ГРОЦКА	ЗВЕЗДАРА	ЗЕМУН	ЛАЗАРЕВАЦ	МЛАДЕНОВАЦ
							ДОМ ЗДРАВЉА ВРАЧАР	ЗАВ. ЗА ЗДРАВ. ЗАШТИТУ СТУДЕНАТА	ОДЛОГА					
0	1	2	3	4	5	6	7	8	9	10	11	12	13	
058	Злоћудни тумори усне, усне дупље и ждрела	C00-C14	396	10	42	11	11		30	27	35	2	30	
059	<i>Neoplasma malignum oesophagi</i>	C15	92		7	4	4		4	10	6		13	
060	<i>Neoplasma malignum gastritis</i>	C16	502	4	30	11	10	1	101	57	47	9	8	
061	<i>Neoplasma malignum coli</i>	C18	1683	8	143	75	75		111	138	124	18	76	
062	Злоћудни тумори ректосигмоидног споја дебелог црева, чмара и чмарног канала	C19-C21	1551	15	108	50	50		214	148	115	17	86	
063	<i>Neoplasma malignum hepatis et ductuum biliarum intrahepaticorum</i>	C22	267	2	33				61	19	23	3	25	
064	<i>Neoplasma malignum pancreatis</i>	C25	402		26	10	9	1	91	12	14	4	66	
065	Други злоћудни тумори органа за варење	C17, C23-C24, C26	204	6	16	4	4		34	5	21		19	
066	<i>Neoplasma malignum laryngis</i>	C32	523	11	35	12	12		85	22	21	10	48	
067	<i>Neoplasma malignum tracheae, bronchi et pulmonis</i>	C33-C34	2815	20	211	58	58		577	214	193	23	293	
068	Други злоћудни тумори органа за дисање и интраторакналних органа	C30-C31, C37-C39	128	4	12	2	1	1	3	7	25	1	17	
069	Злоћудни тумор кости и зглобне хрскавице	C40-C41	115	1	12	10	8	2	7	8	7		15	
070	<i>Melanoma malignum cutis</i>	C43	502	9	34	29	28	1	36	13	44	3	11	
071	<i>Neoplasma malignum cutis aliud</i>	C44	1423	14	167	53	53		47	95	119	30	46	
072	Злоћудни тумор везикулог и меког ткива	C45-C49	170	3	21	4	4		28	8	19	4	15	
073	<i>Neoplasma malignum mammae</i>	C50	5171	59	327	240	240		670	302	322	56	217	
074	<i>Neoplasma malignum cervicis uteri</i>	C53	419	3	35	10	10		58	25	48	4	58	
075	<i>Neoplasma malignum corporis uteri</i>	C54-C55	342	1	22	12	12		64	28	24	6	11	

БРОЈ ОБОЛЕЊА И СТАЊА У ЗДРАВСТВЕНОЈ ЗАШТИТИ ОДРАСЛИХ У БЕОГРАДУ У 2013. ГОДИНИ

Табела 34

Р. бр.	МОРБИДИТЕТНА ЛИСТА (МКБ - 10)	ШИФРА	СВЕГ А	ОПШТИНЕ										
				БАРАЛЕВО	ВОЈЂОВАЦ	ОПШТИНА ВРАЧАР	ОД ТОГА			ГРОЦКА	ЗВЕЗДАРА	ЗЕМУН	ЛАЗАРЕВАЦ	МЛАДЕНОВАЦ
							ДОМ ЗДРАВЉА ВРАЧАР	ЗАВ. ЗА ЗДРАВ. ЗАШТИТУ СТУДЕНАТА	8					
0	I	2	3	4	5	6	7	8	9	10	11	12	13	
076	Други злоћудни тумори женских полних органа	C51-C52, C56-C58	436	11	20	19	18	1	81	23	8	3	13	
077	Neoplasma malignum prostatae	C61	1743	10	154	69	69		136	105	125	10	74	
078	Други злоћудни тумори мушких полних органа	C60, C62-C63	441	3	18	22	17	5	11	48	23	2	7	
079	Neoplasma malignum vesicae irritatae	C67	1201	18	133	55	55		148	96	84	11	28	
080	Други злоћудни тумори система за мокрење	C64-C66, C68	1203	6	53	16	14	2	67	27	43	6	41	
081	Neoplasma malignum oculi et adnexarum oculi	C69	56		8	2	2		5	3	2		3	
082	Neoplasma malignum cerebrale	C71	424	6	29	12	9	3	62	18	30	3	14	
083	Злоћудни тумори других делова централног нервног система	C70, C72	120		5	1	1		10	42	25	3	4	
084	Други секундарни, злоћудни тумори неозначених и разних локација	C73-C80, C97	2339	18	198	82	79	3	202	192	147	33	209	
085	Morbus Hodgkin	C81	224	2	12	23	16	7	4	24	15	2	7	
086	Lymphoma non - Hodgkin	C82-C85	798	4	52	26	24	2	48	45	59	14	17	
087	Leucemia	C91-C95	580	9	50	26	23	3	48	57	41	3	22	
088	Други злоћудни тумори лимфних жлезда, крвне лозе и сродног ткива	C88-C90, C96	299	2	33	12	12		26	9	23	1	20	
089	Carcinoma in situ cervicis uteri	D06	15		1	1	1			6				
090	Neoplasma benignum cutis	D22-D23	11038	148	1107	867	516	351	436	924	882	250	263	
091	Neoplasma benignum mammae	D24	2514	44	229	140	88	52	150	195	284	37	24	
092	Leiomyoma uteri	D25	274	13	37	3	3		21	42		10	3	

БРОЈ ОБОЛЕЉА И СТАЊА У ЗДРАВСТВЕНОЈ ЗАШТИТИ ОДРАСЛИХ У БЕОГРАДУ У 2013. ГОДИНИ

Табела 34

Р. бр.	МОРБИДИТЕТНА ЛИСТА (МКБ - 10)	ШИФРА	СВЕГ А	ОПШТИНЕ										
				БАРАЛЕВО	ВОЈЂОВАЦ	ОПШТИНА ВРАЧАР	ОД ТОГА			ГРОЦКА	ЗВЕЗДАРА	ЗЕМУН	ЛАЗАРЕВАЦ	МЛАДЕНОВАЦ
							ДОМ ЗДРАВЉА ВРАЧАР	ЗАШТИТУ СТУДЕНАТА ВРАЧАР	ЗАШТИТУ СТУДЕНАТА					
0	1	2	3	4	5	6	7	8	9	10	11	12	13	
093	<i>Neoplasma benignum ovarii</i>	D27	176	1	20	14	2	12	16	26			2	
094	<i>Neoplasma benignum organorum urinariorum</i>	D30	290	4	12	20	20		18	15	26	6	2	
095	<i>Neoplasmata benigna cerebri et systematis nervosi centralis partium aliorum</i>	D33	283	3	16	19	18	1	3	13	19	2	1	
096	Доброћудни тумори, други тумори > in situ < и тумори неозначеног и непознатог исхода D00-D05, D07-D21, D26, D28-D29, D31-D32, D34-D48	D50-D89	13455	173	1563	772	511	261	442	864	1297	176	290	
ГРУПА III	БОЛЕСТИ КРВИ И БОЛЕСТИ КРВОТВОРНИХ ОРГАНА И ПОРЕМЕЊА ИМУНИТЕТА	D50-D89	30431	633	2656	1431	652	779	2705	2502	2628	406	730	
097	<i>Anaemia sideropenica</i>	D50	23703	539	1939	1197	450	747	2328	1663	2112	355	535	
098	Друге слабокрвености	D51-D64	3003	40	308	74	73	1	149	278	283	7	92	
099	Хеморагијска стања и друге болести крви и крвотворних органа	D65-D77	2967	45	375	138	108	30	195	193	180	39	87	
100	Неки поремећаји имуног система	D80-D89	758	9	34	22	21	1	33	368	53	5	16	
ГРУПА IV	БОЛЕСТИ ЖЛЕЗДА СА УНУТРАШЊИМ ЛУЧЕЊЕМ, ИСХРАНЕ И МЕТАБОЛИЗМА	E00-E90	129173	1807	8266	4917	4215	702	14073	7923	12228	2136	4604	
101	Поремећаји штитасте жлезде због недостатка јода	E00-E02	1016	37	152	18	16	2	76	10	93	22	27	
102	<i>Thyreotoxicosis</i>	E05	2920	72	250	148	102	46	227	156	271	65	113	
103	Други поремећаји штитасте жлезде	E03-E04, E06-E07	21393	224	2055	1338	1095	243	832	1595	1471	308	353	
104	<i>Diabetes mellitus</i>	E10-E14	49343	561	1820	1175	1118	57	9639	1930	4043	455	3076	
105	Потхрањеност	E40-E46	66	4	4	12		12	7		3		7	

БРОЈ ОБОЉЕЊА И СТАЊА У ЗДРАВСТВЕНОЈ ЗАШТИТИ ОДРАСЛИХ У БЕОГРАДУ У 2013. ГОДИНИ

Табела 3-4

Р. бр.	МОРБИДИТЕТНА ЛИСТА (МКБ - 10)	ШИФРА	СВЕГ А	ОПШТИНЕ													
				БАРАЈЕВО	ВОЖДОВАЦ	ОПШТИНА ВРАЧАР	ОД ТОГА			ГРОЦКА	ЗВЕЗДАРА	ЗЕМУН	ЛАЗАРЕВАЦ	МЛАДЕНОВАЦ			
							ДОМ ЗДРАВЉА ВРАЧАР	ЗАВ. ЗА ЗДРАВ. ЗАШТИТУ СТУДЕНАТА	8								
0	I	2	3	4	5	6	7	8	9	10	11	12	13				
106	<i>Avitaminosis A</i>	E50	15						6					3			5
107	Други недостаци витамина	E51-E56	835	8	85	43	43		23	42	92	7					12
108	<i>Sequelae malnutritionis et deficientiae materiarum nutritivarium aliae</i>	E64	9	2	1	2		2	1								
109	<i>Obesitas</i>	E66	7466	242	601	516	380	136	231	422	788	94					221
110	<i>Dehydratio et hypovolaemia</i>	E86	252		5	1	1		85	10		2					22
111	Други поремећаји жлезда са унутрашњим лучењем, исхране и метаболизма	E15-E35, E58-E63, E65, E67-E85, E87-E70	45858	657	3293	1664	1460	204	2946	3758	5464	1183					768
ГРУПА V	ДУШЕВНИ ПОРЕМЕЋАЈИ И ПОРЕМЕЋАЈИ ПОНАШАЊА	F00-F99	101580	1927	5471	3933	2840	1093	17869	5139	7209	1704					4563
112	<i>Dementia</i>	F00-F03	3553	74	220	74	74		180	186	192	57					102
113	<i>Disordines mentales et disordines morum propter usum alcoholis (Alcoholismus)</i>	F10	2179	39	149	62	59	3	679	85	181	43					138
114	Душеви поремећаји и поремећаји понашања узроквани употребом дрога	F11-F19	1885	14	254	105	92	13	192	132	135	32					169
115	Схизофренија, схизописки поремећаји, суманути поремећаји	F20-F29	8056	122	365	339	287	52	1671	319	753	37					357
116	Поремећаји расположења (афективни поремећаји)	F30-F39	28867	608	1359	1100	903	197	5867	1356	1762	605					1292
117	Неуротски, стресогени и соматоформни поремећаји	F40-F48	44665	867	2362	1514	835	679	7991	2534	3323	685					1958
118	<i>Retardatio mentalis</i>	F70-F79	718	18	41	10	10		79	38	52	17					22

БРОЈ ОБОЉЕЊА И СТАЊА У ЗДРАВСТВЕНОЈ ЗАШТИТИ ОДРАСЛИХ У БЕОГРАДУ У 2013. ГОДИНИ

Табела 34

Р. бр.	МОРБИДИТЕТНА ЛИСТА (МКБ - 10)	ШИФРА	СВЕГ А	ОПШТИНЕ										
				БАРАЛЕВО	ВОЈЂОВАЦ	ОПШТИНА ВРАЧАР	ОД ТОГА			ГРОЦКА	ЗВЕЗДАРА	ЗЕМУН	ЛАЗАРЕВАЦ	МЛАДЕНОВАЦ
							ДОМ ЗДРАВЉА ВРАЧАР	ЗАВ. ЗА ЗДРАВ. ЗАШТИТУ СТУДЕНАТА	8					
0	1	2	3	4	5	6	7	8	9	10	11	12	13	
119	Други душевни поремећаји и поремећаји понашања	F04-F09, F50-F69, F80-F99	11657	185	721	729	580	149	1210	489	811	228	525	
ГРУПА VI	БОЛЕСТИ НЕРВНОГ СИСТЕМА	G00-G99	52190	692	4109	2444	1959	485	5821	3140	4184	1089	2366	
120	Запаљенске болести централног нервног система	G00-G09	99	3	8	3	3		2	12	9	1	5	
121	Morbus Parkinson	G20	2448	29	127	78	78		345	76	230	45	118	
122	Morbus Alzheimer	G30	1946	14	163	68	68		160	119	137	14	106	
123	Sclerosis multiplex	G35	1297	29	90	160	55	105	89	117	78	7	30	
124	Epilepsia	G40-G41	5961	53	267	256	160	96	1444	209	393	46	386	
125	Мигрена и друге главобоље	G43-G44	18242	281	1487	643	429	214	2508	1175	1799	682	1008	
126	Ischaemia cerebri transitiva et syndromae affines	G45	2111	37	155	122	122		112	141	161	28	152	
127	Поремећаји нерава, коренова живаца и спинова живаца	G50-G59	7383	34	759	435	400	35	369	486	426	84	231	
128	Мождана парализа и други синдроми парализе	G80-G83	2804	50	206	88	80	8	154	140	218	67	95	
129	Друге болести нервног система	G10-G13, G21-G26, G31-G32, G36-G37, G46-G47, G60-G73, G90-G99	9899	162	847	591	564	27	638	665	733	115	235	
ГРУПА VII	БОЛЕСТИ ОКА И ПРИПОЈКА ОКА	H00-H59	65619	1536	6203	3430	2590	840	4094	3475	4913	1101	2218	
130	Болести очног капка	H00-H01	3379	181	286	213	104	109	124	198	230	39	95	

БРОЈ ОБОЉЕЊА И СТАЊА У ЗДРАВСТВЕНОЈ ЗАШТИТИ ОДРАСЛИХ У БЕОГРАДУ У 2013. ГОДИНИ

Табела 34

Р. бр.	МОРБИДИТЕТНА ЛИСТА (МКБ - 10)	ШИФРА	СВЕГ А	ОПШТИНЕ										
				БАРАЛЕВО	ВОЈЛОВАЦ	ОПШТИНА ВРАЧАР	ДО ТОГА			ПРОЦКА	ЗВЕЗДАРА	ЗЕМУН	ЛАЗРЕВАЦ	МЛАДЕНОВАЦ
							ДОМ ЗАРЈАВЉА ВРАЧАР	ЗАВ. ЗА ЗРЈАВ. ЗАШТИТУ СТУДЕНАТА	8					
0	I	2	3	4	5	6	7	8	9	10	11	12	13	
131	Болести вежњаче ока	H10-H13	15080	217	1668	900	749	151	1078	813	1027	506	451	
132	Болести боњаче и роњњаче	H15-H19	1174	150	123	33	27	6	72	76	64	12	21	
133	Катаракта и друга обољења сочива	H25-H28	8934	113	965	392	390	2	461	545	728	114	168	
134	Ablatio retinae et ruptura retinae	H33	313		38	13	11	2	16	24	33	3	4	
135	Glaucoma	H40-H42	9949	201	434	375	362	13	1383	411	708	112	229	
136	Strabismus	H49-H50	209	6	21	7	3	4	14	4	26	2	17	
137	Anomaliae refractionis et anomaliae accommodationis	H52	12646	486	1648	1004	518	486	407	794	742	202	404	
138	Amaurosis et amblyopia	H54	469	1	33	15	12	3	9	18	39	2	7	
139	Други поремећаји ока и припојака ока	H02-H06, H20-H22, H30-H32, H34-H36, H43-H48, H51, H53, H55-H59	13466	181	987	478	414	64	530	592	1316	109	822	
ГРУПА VIII	БОЛЕСТИ УВА И БОЛЕСТИ МАСТОИДНОГ НАСТАВКА	H60-H95	52138	691	5636	2450	1842	608	2298	3747	3515	792	1632	
140	Болести средњег уха и болести мастоидног наставка	H65-H75	11235	381	805	465	270	195	838	536	942	252	434	
141	Surditas	H90-H91	6041	30	620	224	201	23	330	462	653	152	145	
142	Друге болести уха и болести мастоидног наставка	H60-H62, H80-H83, H92-H95	34862	280	4211	1761	1371	390	1130	2749	1920	388	1053	
ГРУПА IX	БОЛЕСТИ СИСТЕМА КРВОТОКА	100-199	360831	6142	17457	10738	9924	814	60859	12851	27039	4322	23669	
144	Хроничне реуматске болести срца	105-109	691	361	48	8	6	2	8	32	29	7	6	
145	Hypertensio arterialis essentialis (primaria)	110	210540	2226	6928	5379	5266	113	37863	5304	15791	2080	15453	

БРОЈ ОБОЛЕЊА И СТАЊА У ЗДРАВСТВЕНОЈ ЗАШТИТИ ОДРАСЛИХ У БЕОГРАДУ У 2013. ГОДИНИ

Табела 34

Р. бр.	МОРБИДИТЕТНА ЛИСТА (МКБ - 10)	ШИФРА	СВЕГ А	ОПШТИНЕ											
				БАРАЛЕВО	ВОЈЂОВАЦ	ОПШТИНА ВРАЧАР	ОД ТОГА			ГРОЦКА	ЗВЕЗДАРА	ЗЕМУН	ЛАЗАРЕВАЦ	МЛАДЕНОВАЦ	
							ДОМ ЗДРАВЉА ВРАЧАР	ЗАВ. ЗА ЗДРАВ. ЗАШТИТУ СТУДЕНАТА	8						
0	1	2	3	4	5	6	7	8	9	10	11	12	13		
146	Друге болести крвног притиска	111-115	3807	151	30	20	20		675	31	268	5	927		
147	Infarctus myocardi acutus	121-122	6748	109	400	109	109		1628	314	732	41	285		
148	Друге исхемијске болести срца	120, 123-125	31527	659	1784	1002	1000	2	6773	1377	1457	357	1364		
149	Embolia pulmonis	126	795	1	101	26	24	2	45	57	26	7	35		
150	Поремећаји спроводног система срца и аритмије срца	144-149	34137	560	2284	1393	1166	227	4153	1687	2762	327	2082		
151	Insufficiencia cords	150	5148	188	265	62	62		1398	251	523	27	93		
152	Друге болести срца	127-143, 151-152	15043	258	929	731	674	57	3157	553	930	325	1337		
153	Крварења у мозгу	160-162	516	25	41	17	16	1	55	29	62	6	27		
154	Infarctus cerebri	163	8272	78	505	202	201	1	1748	412	771	124	466		
155	Aproplexia cerebri	164	156		18	7	7		32	9	8	2	11		
156	Друге болести крвних судова мозга	165-169	7525	109	690	318	317	1	591	407	529	153	381		
157	Atherosclerosis	170	2901	70	363	102	95	7	189	201	186	55	62		
158	Morbi vasorum periphericorum alii	173	845	6	73	26	18	8	34	55	122	11	50		
159	Embolia arteriarum et thrombosis arteriarum	174	213	3	13	6	6		7	23	23	2	13		
160	Друге болести артерија, артериола и капилара	171-172, 177-179	2403	25	246	104	94	10	79	210	174	224	67		
161	Запаљење вена, запаљење вена са тромбозом, емболија и тромбоза вена	180-182	4677	166	479	167	153	14	286	366	412	70	218		
162	Varices venarum extremitatum inferiorum	183	9018	327	912	333	272	61	725	643	853	193	186		
163	Haemorrhoides	184	7973	323	778	430	251	179	386	573	744	132	148		

БРОЈ ОБОЛЕЊА И СТАЊА У ЗДРАВСТВЕНОЈ ЗАШТИТИ ОДРАСЛИХ У БЕОГРАДУ У 2013. ГОДИНИ

Табела 34

Р. бр.	МОРБИДИТЕТНА ЛИСТА (МКБ - 10)	ШИФРА	СВЕГ А	ОПШТИНЕ												
				БАРАЕВО	ВОЈЂОВАЦ	ОПШТИНА ВРАЧАР	ОД ТОГА			ГРОЦКА	ЗВЕЗДАРА	ЗЕМУН	ЛАЗАРЕВАЦ	МЛАДЕНОВАЦ		
							ДОМ ЗДРАВЉА ВРАЧАР	ЗАШТИТУ СТУДЕНАТА ВРАЧАР	ЗДРАВ. ЗА ЗДРАВ. ВРАЧАР							
0	1	2	3	4	5	6	7	8	9	10	11	12	13			
164	Друге болести крвотока	185-199	7896	497	570	296	167	129	1027	317	637	174	458			
ГРУПА Х	БОЛЕСТИ СИСТЕМА ЗА ДИСАЊЕ	Ј00-Ј99	393184	3744	34531	20964	10946	10018	32397	19269	34889	8060	18975			
165	<i>Pharyngitis acuta et tonsillitis acuta</i>	Ј02-Ј03	140054	1375	11496	7504	3375	4129	11512	6379	11054	4402	9288			
166	<i>Laryngitis et tracheitis acuta</i>	Ј04	17507	93	2341	705	580	125	836	1095	1291	181	734			
167	<i>Infectiones tractus respiratorii superioris multiplices acutae loci non specificatis</i>	Ј00-Ј01, Ј05-Ј06	110977	632	11967	7091	2947	4144	6598	6006	12343	856	2529			
168	<i>Influenza</i>	Ј10-Ј11	6405	78		484	390	94	519	304	289	236	441			
169	<i>Pneumonia</i>	Ј12-Ј18	6476	132	648	243	210	33	591	291	641	114	250			
170	<i>Bronchitis acuta et bronchiolitis acuta</i>	Ј20-Ј21	44646	470	3567	2322	1822	500	4459	1893	3699	1149	1574			
171	<i>Sinusitis chronica</i>	Ј32	4925	158	357	134	99	35	189	245	194	158	254			
172	Друге болести носа и синуса носа	Ј30-Ј31, Ј33-Ј34	15451	220	1064	1082	458	624	643	989	1154	232	235			
173	<i>Morbi tonsillarum et vegetationum adenoidium chronici</i>	Ј35	1538	46	102	100	27	73	94	92	100	27	24			
174	Друге болести горњег дела система за дисање	Ј36-Ј39	2466	24	236	135	103	32	98	137	234	34	79			
175	Запаљење душница, емфизем и друге опструктивне болести плућа	Ј40-Ј44	20992	294	1262	459	457	2	3102	939	1890	347	1934			
176	<i>Asthma bronchiale</i>	Ј45-Ј46	16338	126	741	588	377	211	3405	578	1627	276	1377			
177	<i>Bronchiaectasiae</i>	Ј47	371		29	12	12		25	24	94	2	6			
178	<i>Pneumocystosis</i>	Ј60-Ј65	74	31	2				3	13	2	1	2			
179	Друге болести система за дисање	Ј22, Ј66-Ј99	4964	65	719	105	89	16	323	284	277	45	248			
ГРУПА ХI	БОЛЕСТИ СИСТЕМА ЗА ВАРЕЊЕ	К00-К93	106570	1914	9919	4582	3126	1456	7938	6797	9854	2228	4190			

БРОЈ ОБОЛЕЉА И СТАЊА У ЗДРАВСТВЕНОЈ ЗАШТИТИ ОДРАСЛИХ У БЕОГРАДУ У 2013. ГОДИНИ

Табела 34

Р. бр.	МОРБИДИТЕТНА ЛИСТА (МКБ - 10)	ШИФРА	СВЕТ А	ОПШТИНЕ										
				БАРАЛЕВО	ВОЈЂОВАЦ	ОПШТИНА ВРАЧАР	ДО ТОГА			ГРОЦКА	ЗВЕЗДАРА	ЗЕМУН	ЛАЗАРЕВАЦ	МЛАДЕНОВАЦ
							ДОМ ЗДРАВЉА ВРАЧАР	ЗАШТИТУ СТУДЕНАТА	ЗАВ. ЗА ЗДРАВ. ВРАЧАР					
0	1	2	3	4	5	6	7	8	9	10	11	12	13	
181	Друге болести зуба и потпорних структура	K00-K01, K03-K08	2058	23	56	279	143	136	187	108		20	343	
182	Друге болести усне дупље, плућвачичних жлезда и вилица	K09-K14	2161	9	62	200	72	128	109	144	164	35	65	
183	<i>Ulcus ventriculi et ulcus duodeni</i>	K25-K27	3706	169	340	70	70		236	374	327	89	100	
184	<i>Gastritis et duodenitis</i>	K29	15857	382	1470	528	433	95	1254	442	1256	601	1164	
185	Друге болести једњака, желуца и дванаестопалачног црева	K20-K23, K28, K30-K31	29866	589	2304	1388	701	687	2908	2241	3458	624	657	
186	Болести слепог црева	K02	947	28	72	61	39	22	65	51	79	9	96	
187	<i>Hernia inguinalis</i>	K40	8214	100	561	230	182	48	312	459	466	70	211	
188	<i>Hernia femoralis</i>	K41-K46	3513	52	537	131	115	16	134	215	373	84	67	
189	<i>Morbus Crohn et colitis ulcerosa</i>	K50-K51	2174	80	115	109	68	41	223	135	134	18	52	
190	<i>Ileus paralyticus et obstructio intestinalis, sine hernia</i>	K56	418	7	44	13	10	3	38	21	45	5	43	
191	<i>Diverticulosis intestini</i>	K57	1020	16	142	47	47		28	55	137	10	31	
192	Друге болести црева и потрбушине	K52-K55, K58-K67	16617	83	2071	736	556	180	1157	1236	1711	309	495	
193	<i>Morbus hepatis alcoholicus</i>	K70	573	9	63	13	13		63	37	99	15	19	
194	Друге болести јетре	K71-K77	5066	56	578	222	158	64	347	394	459	67	104	
195	<i>Cholelithiasis et cholecystitis</i>	K80-K81	9684	228	1006	368	352	16	662	650	816	209	468	
196	Акутно запаљење и друге болести гуштераце	K85-K86	794	10	100	36	36		56	42	106	16	28	
197	Друге болести система за варење	K82-K83, K87-K93	3902	73	398	151	131	20	159	193	224	47	247	

БРОЈ ОБОЛЕЊА И СТАЊА У ЗДРАВСТВЕНОЈ ЗАШТИТИ ОДРАСЛИХ У БЕОГРАДУ У 2013. ГОДИНИ

Табела 34

Р. бр.	МОРБИДИТЕТНА ЛИСТА (МКБ - 10)	ШИФРА	СВЕГ А	ОПШТИНЕ										
				БОЈАРЕВО	ВОЈЛОВЦИ	ОПШТИНА ВРАЧАР	ОДЛОГА			ГРОЦКА	ЗВЕЗДАРА	ЗЕМУН	ЛАЗАРЕВАЦИ	МЛАДЕНОВАЦИ
							ДОМ ЗДРАВЉА ВРАЧАР	ЗАВ. ЗА ЗДРАВ. ЗАШТИТУ СТУДЕНАТА	ЗДРАВ. ЗАШТИТА					
0	1	2	3	4	5	6	7	8	9	10	11	12	13	
ГРУПА XII	БОЛЕСТИ КОЖЕ И ПОТКОЖНОГ ТКИВА	L00-L90	69184	1728	6050	4288	1722	2566	5798	4110	7056	1530	2914	
198	<i>Инфекција коже и поткожног ткива</i>	L00-L08	22917	689	2180	1137	386	751	1526	1646	2299	611	861	
199	<i>Друге болести коже и поткожног ткива</i>	L10-L99	46267	1039	3870	3151	1336	1815	4272	2464	4757	919	2053	
ГРУПА XIII	БОЛЕСТИ МИШИЊНО-КОШТАНОГ СИСТЕМА И ВЕЗИВНОГ ТКИВА	M00-M99	198312	3368	17281	8053	6991	1062	14700	12071	18193	4658	6562	
200	<i>Запаљење зглобова</i>	M05-M14	8031	363	615	303	257	46	864	521	575	76	316	
201	<i>Дегенеративно обољење зглобова</i>	M15-M19	30206	582	2869	1369	1359	10	1939	2043	2537	858	841	
202	<i>Стечени деформитети удова</i>	M20-M21	1112	6	139	59	56	3	21	72	161	4	10	
203	<i>Друга обољења зглобова</i>	M00-M03, M22-M25	10067	184	810	450	278	172	451	467	1229	349	231	
204	<i>Системска обољења везивног ткива</i>	M30-M36	2184	41	144	112	96	16	196	125	192	27	50	
205	<i>Поремећаји вратног и другог међуушињенског диска</i>	M50-M51	7298	15	610	436	417	19	199	349	1729	132	113	
206	<i>Друга обољења леђа</i>	M40-M49, M53-M54	104322	1748	8345	3566	2955	611	8830	6056	9248	2771	4149	
207	<i>Болести меког ткива</i>	M60-M79	22852	289	2829	1285	1113	172	1041	1768	1736	314	650	
208	<i>Поремећаји структуре и густине костију</i>	M80-M85	10840	83	800	422	419	3	1105	602	647	112	138	
209	<i>Osteomyelitis</i>	M86	163	1	14	3	3		19	9	18	3	13	
210	<i>Друге болести мишићно-коштаног система и везивног ткива</i>	M87-M99	1237	56	106	48	38	10	35	59	121	12	51	
ГРУПА XIV	БОЛЕСТИ МОКРАЊНО-ПОЛНОГ СИСТЕМА	N00-N99	167094	2590	15474	8160	5249	2911	11520	10799	12658	3926	5433	

БРОЈ ОБОЉЕЊА И СТАЊА У ЗДРАВСТВЕНОЈ ЗАШТИТИ ОДРАСЛИХ У БЕОГРАДУ У 2013. ГОДИНИ

Табела 34

Р. бр.	МОРБИДИТЕЛНА ЛИСТА (МКБ - 10)	ШИФРА	СВЕТ А	ОПШТИНЕ										
				БАРАЈЕВО	ВОЖДОВАЦ	ОПШТИНА ВРАЧАР	ОД ТОГА			ГРОЦКА	ЗВЕЗДАРА	ЗЕМУН	ЛАЗРЕВАЦ	МЛАДЕНОВАЦ
							ДОМ ЗДРАВЉА ВРАЧАР	ЗАВ. ЗА ЗДРАВ. ЗАШТИТУ СТУДЕНАТА	8					
0	1	2	3	4	5	6	7	8	9	10	11	12	13	
211	Акутни и прогресивни бубрежни синдроми	N00, N01	124	2	3	2	1	1	41	1	15		1	
212	Друге болести гломерула бубрега	N02-N08	936	5	111	88	71	17	34	67	54	14	13	
213	Болести канала бубрега и међубелијског ткива	N10-N16	4542	23	164	74	40	34	62	182	96	36	62	
214	Недовољна функција бубрега	N17-N19	4852	69	470	150	147	3	424	377	298	115	121	
215	Мокраћни камени	N20-N23	17514	431	1460	836	545	291	1268	805	1299	622	835	
216	Систитис	N30	67237	1291	6600	3734	2410	1324	6243	4271	6235	1241	1723	
217	Друге болести система за мокрење	N25-N29, N31-N39	34566	281	3589	1103	828	275	686	2958	2062	1456	1416	
218	Hyperplasia prostatica	N40	20846	389	1319	624	624		2053	920	1287	245	913	
219	Morbi prostaticae alii	N41-N42	1356	3	139	45	34	11	51	91	112	12	25	
220	Hydrocele et spermatocele	N43	665	3	41	28	24	4	17	36	42	15	14	
221	Phimosis et paraphimosis	N47	550	21	39	82	10	72	25	33	67	6	13	
222	Друге болести мушких полних органа	N44-N46, N48-N51	4165	13	409	411	124	287	185	288	368	61	126	
223	Болести дојке	N60-N64	6457	17	967	412	313	99	207	125	653	53	105	
226	Друга запаљења женских карличних органа	N71, N73-N77	124	11		40	9	31	18			4	3	
229	Morbi ovarii, tubae uterinae et parametri non inflammatori	N83	28			6	3	3				2	5	
230	Поремећаји менструације	N91-N92	329	8	45	84	11	73	39			4	23	
231	Morbi climacterici	N95	190	7	30	8	8		35			2	3	
232	Sterilitas feminae	N97	145	1	23	11	11		13			1	5	
233	Друга обољења полно-мокрачног пута	N82, N84-N90, N93-N94, N96, N98-N99	2468	15	65	422	36	386	119	645	70	37	27	

БРОЈ ОБОЉЕЊА И СТАЊА У ЗДРАВСТВЕНОЈ ЗАШТИТИ ОДРАСЛИХ У БЕОГРАДУ У 2013. ГОДИНИ

Табела 34

Р. бр.	МОРБИДИТЕТНА ЛИСТА (МКБ - 10)	ШИФРА	СВЕГ А	ОПШТИНЕ										
				БАРАЈЕВО	ВОЈВОДИНА	ОПШТИНА ВРАЧАР	ОД ТОГА			ГРОЦКА	ЗВЕЗДАРА	ЗЕМУН	ЛАЗАРЕВАЦ	МЛАДЕНОВАЦ
							ДОМ ЗДРАВЉА ВРАЧАР	ЗАВ. ЗА ЗДРАВ. ЗАШТИТУ СТУДЕНАТА	ДО					
0	I	2	3	4	5	6	7	8	9	10	11	12	13	
ГРУПА XV	ТРУДНОЋА, РАЂАЊЕ И БАБИЊЕ	О00-О99	22						17				5	
234	<i>Abortus spontaneus</i>	O03	3						3					
236	Друге трудноће са побачајем	O00-O002,O005-O008	9						9					
242	Друге компликације трудноће и порођаја	O20-O29,O60-O63,O67-O71,O73-O75,O81-O84	6						3				3	
244	Компликација у бабињама и другим стањима која компликују трудноћу и рађање	O85-O99	4						2				2	
ГРУПА XVII	УРОЂЕНЕ НАКАЗНОСТИ ДЕФОРМАЦИЈЕ И ХРОМОЗОМСКЕ НЕНОРМАЛНОСТИ	Q00-Q99	1165	3	146	120	61	59	41	103	11	15	21	
254	<i>Spina bifida</i>	Q05	18		6	1	1			1				
255	Друге урођене аномалије нервног система	Q00-Q04,Q06-Q07	17		1	5	4	1	1	2				
256	Урођене аномалије крвотока	Q20-Q28	158	2	11	17	6	11	9	15	2	4	3	
257	<i>Labium leporinum et palatoschisis</i>	Q35-Q34	9		3	2	1	1	1					
259	Друге урођене аномалије система за варење	Q38-Q40, Q42-Q45	278		40	12	11	1	6	11	1	3	1	
260	<i>Sturtegarismus</i>	Q53	4											
261	Друге аномалије полно-мокраћног система	Q50-Q52, Q54-Q64	306		43	29	22	7	5	49	4	5	3	
262	<i>Deformationes coxae congenitae</i>	Q66	45		8	5	5		1	2			3	
263	<i>Deformationes pedis congenitae</i>	Q66	50		5	8		8	3	4	1	1	1	

БРОЈ БОЛОЉЕЊА И СТАЊА У ЗДРАВСТВЕНОЈ ЗАШТИТИ ОДРАСЛИХ У БЕОГРАДУ У 2013. ГОДИНИ

Табела 34

Р. бр.	МОРБИДИТЕТНА ЛИСТА (МКБ - 10)	ШИФРА	СВЕТ А	ОПШТИНЕ												
				БАРАЛЕВО	ВОЈДОВАЦ	ОПШТИНА ВРАЧАР	ДО ТОГА			ГРОЦКА	ЗВЕЗДАРА	ЗЕМУН	ЛАЗАРЕВАЦ	МЛАДЕНОВАЦ		
								ДОМ ЗДРАВЉА ВРАЧАР	ЗАВ. ЗА ЗДРАВ. ЗАШТИТУ СТУДЕНАТА							
0	1	2	3	4	5	6	7	8	9	10	11	12	13			
264	Друге урођене аномалије и деформације мишићно-коштаног система	Q67-Q79	82		9	21	8	13		3	1	2	2			
265	Друге урођене аномалије	Q10-Q18, Q30-Q34, Q80-Q89	153	1	19	15	1	14	9	12	1		8			
266	Хромозомске ненормалности	Q90-Q99	45		1	5	2	3	6	4	1					
ГРУПА ХVШ	СИМПТОМИ, ЗНАЦИ И ПАТОЛОШКИ КЛИНИЧКИ И ЛАБОРАТОРИЈСКИ НАЛАЗИ	R00-R99	159012	1044	22974	8471	3751	4720	12701	8812	9987	3229	9796			
267	<i>Dolor abdominalis et pelvis</i>	R10	17510	77	1277	1127	342	785	1944	896	1577	630	1348			
268	<i>Febris causae ingotae</i>	R50	12990	9	1000	1002	369	633	2087	684	494	99	1575			
269	<i>Senilitas</i>	R54	313	4	5	8	7	1	14	4	11	2	15			
270	Други симптоми, знаци и ненормални клинички и лабораторијски налази	R00-R09, R11-R49, R51-R53, R55-R99	128199	954	20692	6334	3033	3301	8656	7228	7905	2498	6858			
ГРУПА ХIХ	ПОВРЕДЕ ТРОВАЊА И ПОСЛЕДИЦЕ ДЕЛОВАЊА СПОЉНИХ ФАКТОРА	S00-T98	100196	1626	8925	4125	2524	1601	8818	6451	9111	2668	7069			
271	<i>Fractura cranii et ossium faciei</i>	S02	1093	9	135	78	35	43	71	90	103	23	31			
272	Преломи врата, грудног коша и карлице	S12, S22, S32, T08	1850	18	264	113	78	35	97	197	114	57	44			
273	<i>Fractura femoris</i>	S72	2106	29	201	83	80	3	197	131	134	52	101			
274	Преломи других костију уда	S42, S52, S62, S82, S92, T10, T12	10307	134	1059	481	375	106	712	955	660	190	356			
275	<i>Fracturae regionum scrogoris multiplicitum</i>	T02	17								6					
276	Специфична и вишеструка уганућа, расцепи и утиснућа	S03, S13, S23, S33, S43, S53, S63, S73, S83, S93, T03	11143	97	1224	863	393	470	810	784	924	222	338			
277	<i>Laesio traumatica oculi et orbitae</i>	S05	556		69	27	25	2	44	28	36	23	22			

БРОЈ ОБОЉЕЊА И СТАЊА У ЗДРАВСТВЕНОЈ ЗАШТИТИ ОДРАСЛИХ У БЕОГРАДУ У 2013. ГОДИНИ

Табела 34

Р. бр.	МОРБИДИТЕТНА ЛИСТА (МКБ - 10)	ШИФРА	СВЕГ А	ОПШТИНЕ											
				БАРАЈЕВО	ВОЈЂОВАЦ	ОПШТИНА ВРАЧАР	ОД ТОГА			ГРОЦКА	ЗВЕЗДАРА	ЗЕМУН	ЛАЗРЕВАЦ	МЛАДЕНОВАЦ	
							ДОМ ЗДРАВЉА ВРАЧАР	ЗАВ. ЗА ЗДРАВ. ЗАШТИТУ СТУДЕНАТА	8						
0	1	2	3	4	5	6	7	8	9	10	11	12	13		
278	<i>Laesio traumatica intracranialis</i>	S06	402	6	61	30	23	7	28	38	35	3	19		
279	<i>Друге повреде унутрашњих органа</i>	S26-S27, S36-S37	188	3	23	2	1	1	4	50	31	3	5		
280	<i>Уоарне повреде и специфичне, вишеструке повреде са ампутацијом</i>	S07-S08, S17-S18, S28, S38, S47-S48, S57-S58, S67-S68, S77-S78, S87-S88, S97-S98, T04-T05	846	23	50	5	5		74	19	289	19	30		
281	<i>Друге специфичне, неспецифичне и вишеструке повреде</i>	S00-S01, S04, S09-S11, S14-S16, S19-S21, S24-S25, S29-S31, S34-S35, S39-S41, S44-S46, S49-S51, S54-S56, S59-S61, S64-S66, S69-S71, S74-S76, S79-S81, S84-S86, S89-S91, S94-S96, S99, T00-T01, T06-T07, T09, T11, T13-T14	60607	1182	4895	2060	1282	778	5811	3383	5750	1788	5333		
282	<i>Утцај страног тела унетог преко природног отвора</i>	T15-T19	2454	42	135	36	20	16	338	148	301	115	210		
283	<i>Олекотине и нагризи</i>	T20-T32	3589	52	267	106	61	45	276	168	286	121	281		
284	<i>Тровање дрогама и биолошким супстанцама</i>	T36-T50	309	1	25	4	4		53	16	45	10	28		
285	<i>Токсично дејство супстанци немедицинског порекла</i>	T51-T65	363	4	23	56	1	55	30	15	15	8	78		

БРОЈ ОБОЛЕЊА И СТАЊА У ЗДРАВСТВЕНОЈ ЗАШТИТИ ОДРАСЛИХ У БЕОГРАДУ У 2013. ГОДИНИ

Табела 34

Р. бр.	МОРБИДИТЕЛНА ЛИСТА (МКБ - 10)	ШИФРА	СВЕТ А	ОПШТИНЕ										
				БАРАЈЕВО	ВОЖДОВАЦ	ОПШТИНА ВРАЧАР	ОД ТОГА			ЗВЕЗДАРА	ЗЕМУН	ЛАЗРЕВАЦ	МЛАДЕНОВАЦ	
							ДОМ ЗДРАВЉА ВРАЧАР	ЗАВ. ЗА ЗДРАВ. ЗАШТИТУ СТУДЕНАТА	ОД ТОГА					
0	1	2	3	4	5	6	7	8	9	10	11	12	13	
286	Синдром лошег поступања	T74	19		1						1	13		1
287	Други неспецифични утицаји спољних узрока	T33-T35, T66-T73, T75-T78	2824	10	306	130	97	33	159	322	260	8	167	
288	Неке ране компликације повреда и компликације хируршког и медицинског лечења неклассификоване на другом месту	T79-T88	225	3	19	12	11	1	12	12	37	2	4	
289	Последице повреда, тровања и друге последице спољних узрока	T90-T98	1298	13	168	39	33	6	102	94	72	24	21	
ГРУПА XXI	ФАКТОРИ КОЈИ УТИЧУ НА ЗДРАВСТВЕНО СТАЊЕ И КОНТАКТ СА ЗДРАВСТВЕНОМ СЛУЖБОМ	Z00-Z99	265335	2404	22122	39516	18737	20779	8942	6530	29753	9599	4086	
290	Лица која траже здравствене услуге ради прегледа и испитивања	Z00-Z13	126367	1976	10915	24813	5196	19617	3371	6530	10049	1453	2536	
291	Несимптомска вирусна болест смањеног имунитета (СИДА)	Z21	60			1		1						
292	Остала лица потенцијално здравствено угрожена заразном болешћу	Z20, Z22-Z29	42141	201	2882	2741	2462	279	1689		5178	1718	744	
297	Лица у здравственим службама ради одређених третмана и здравствене заштите	Z40-Z54	1711	13	203	74	70	4	66		43	143	84	
298	Лица у здравственим службама из других разлога	Z31-Z33, Z37, Z55-Z99	95056	214	8122	11887	11009	878	3816		14483	6285	722	
ГРУПА I-XXI	УКУПНО	A00-T98, Z00-Z99	2E+06	32976	2E+05	1E+05	80060	53437	2E+05	1E+05	#####	#####	102290	

БРОЈ ОБОЉЕЊА И СТАЊА У ЗДРАВСТВЕНОЈ ЗАШТИТИ ОДРАСЛИХ У БЕОГРАДУ У 2013. ГОДИНИ

Табела 34

Р. бр.	МОРБИДИТЕТНА ЛИСТА (МКБ - 10)	ШИФРА	ОПШТИНЕ											
			НОВИ БЕОГРАД	ОБРЕНОВАЦ	ПАЛИЛУЛА	РАКОВИЦА	ОПШТИНА САВСКИ БЕНАЦ	ОД ТОГА				СОПОТ	СТАРИ ГРАД	ЧУКАРИЦА
								ДОМ ЗДРАВЉА САВСКИ БЕНАЦ	ЗАВ. ЗА ЗДР. ЗАШТ. М.Х.Л-а	ЗАВ. ЗА ЗДРАВ. ЗАШТ. „Жељинце Српје“	ОСТАЛО			
0	1	2	14	15	16	17	18	19	20	21	22	23	24	25
ГРУПА I - XIX	УКУПНО БЕОГРАД	A00 - T98	3E+05	88724	2E+05	2E+05	2E+05	####	####	####	19139	####	####	126230
ГРУПА I	ЗАРАЗНЕ БОЛЕСТИ И ПАРАЗИТАРНЕ БОЛЕСТИ	(A00 - B99)	7707	1628	4025	5183	6295	4608	1177	457	53	383	1906	4481
003	<i>Shigellosis</i>	A03					2		1	1				
004	<i>Amoebiasis</i>	A06	4	1			7							
005	<i>Diarrhoea et gastroenteritis</i>	A09	346	121	698	483	143	44	59	39	1	8	172	1042
006	Друге заразне болести	A02, A04, A05, A07-A08	584	135	604	1713	673	640	6	19	8	117	515	575
007	<i>Tuberculosis pulmonis</i>	A15-A16	18	5	24		21	5	2	7	7	5	8	10
008	<i>Tuberculosis alia</i>	A17-A19	1	2	5		3	1			2	1	2	
015	<i>Pertussis</i>	A37												
016	<i>Infectio meningococcica</i>	A39					1		1					
017	<i>Septicaemia</i>	A40-A41	6		10	1	4	2	1	1			1	
018	Друге бактеријске болести	A21-A22, A24-A28, A31-A32, A38, A42-49	128	76	123	84	25	19	2	4		17	46	35
020	<i>Syphilis recens</i>	A51												
021	<i>Syphilis tarda et alia</i>	A52-A53	1				1		1					
022	<i>Infectio gonococcica</i>	A54					2	2						
023	<i>Infectiones sexuales chlamydiales</i>	A55-A56	1	1	4		6	2		4			4	
024	Друге инфекције претежно пренете полним путем	A57-A64	13	17	19	5	12	9	3			1		
030	<i>Enterphalitis viralis</i>	A83-A86	6	9	8	4						3	1	6
032	Друге артроподне вирусне грознице и вирусне хеморагијске грознице	A90-A94, A96-A99	2	2		2	3		3				3	2
033	<i>Infectiones herpesvirales</i>	B00	178	50	103	149	99	65	11	23		11	237	52

БРОЈ ОБОЛЕЊА И СТАЊА У ЗДРАВСТВЕНОЈ ЗАШТИТИ ОДРАСЛИХ У БЕОГРАДУ У 2013. ГОДИНИ

Табела 34

Р. бр.	МОРБИДИТЕТНА ЛИСТА (МКБ - 10)	ШИФРА	ОПШТИНЕ											
			НОВИ БЕОГРАД	ОБРЕНОВАЦ	ПАЛИУЛА	РАКОВИЦА	ОПШТИНА САВСКИ ВЕНАЦ	ОД ТОГА				СОПОТ	СТАРИ ГРАД	ЧУКАРИЦА
								ДОМ ЗДРАВЉА САВСКИ ВЕНАЦ	ЗАВ. ЗА ЗДР. ЗАШТ. М.Х.Л.-а	ЗАВ. ЗА ЗДРАВ. ЗАШТ. "Жењенице Сроње"	ОСТАЛО			
0	I	2	14	15	16	17	18	19	20	21	22	23	24	25
034	<i>Varicella et Herpes zoster</i>	B01-B02	474	173	329	264	292	142	67	73	10	81	39	349
035	<i>Morbili</i>	B05			5		1		1					
036	<i>Rubeola</i>	B06			2									
037	<i>Hepatitis acuta B</i>	B16	12	2	7	4	4			4		2	2	10
038	<i>Друга вирусна жутица</i>	B15, B17-B19	163	54	109	66	61	41	5	14	1	5	50	43
039	<i>Morbus HIV</i>	B20-B24	7		12	2	4	3		1			6	3
040	<i>Parotitis</i>	B26	8	1	17	2	8	6	1	1				3
041	<i>Друге вирусне болести</i>	A81, A87-A89, B03-B04, B07-B09, B25, B27-B34	4616	549	639	1358	3880	2933	824	120	3	8	205	1681
042	<i>Mycoses</i>	B35-B49	1040	390	1164	643	970	652	178	122	18	94	506	539
048	<i>Echinococcosis</i>	B67	1	3	5		5	2		3		3		2
053	<i>Друге хелминтијазе</i>	B68-B71, B75, B77-B83	15	11	16	11	8	3	2	3		5	3	13
054	<i>Sequelae tuberculosis</i>	B90	8	1	30	14	4	1			3		8	2
057	<i>Друге заразне болести и паразитарне болести</i>	A65-A67, A69-A70, A74, A77-A79, B58-B64, B85-B89, B94, B99	76	24	92	378	56	29	9	18		22	98	114
ГРУПА II		ТУМОРИ	7838	2314	6122	3779	4599	2291	377	655	1276	393	2501	3329
058	<i>Злоћудни тумори усне, усне дупље и ждрела</i>	C00-C14	43	20	40	30	24	10	4	8	2	6	16	30
059	<i>Neoplasma malignum oesophagi</i>	C15	8	3	13	5	11	5		2	4	1	2	5
060	<i>Neoplasma malignum gasteris</i>	C16	56	21	47	20	68	17		2	49	8	13	2
061	<i>Neoplasma malignum coli</i>	C18	237	61	113	140	217	36	8	16	157	18	43	161

БРОЈ ОБОЉЕЊА И СТАЊА У ЗДРАВСТВЕНОЈ ЗАШТИТИ ОДРАСЛИХ У БЕОГРАДУ У 2013. ГОДИНИ

Табела 34

Р. бр.	МОРБИДИТЕТНА ЛИСТА (МКБ - 10)	ШИФРА	ОПШТИНЕ											
			ОД ТОГА											
			НОВИ БЕОГРАД	ОБРЕНОВАЦ	ПАЛИУЛА	РАКОВИЦА	ОПШТИНА САРСКИ БЕНАЦ	ДОМ ЗДРАВЉА САВСКИ БЕНАЦ	ЗД. ЗА ЗДР. ЗАШТ. М.У.П.-а	ЗД. ЗА ЗДРАВ. ЗАШТ. "Жељенице Србује"	ОСТАЛО	СОПОТ	СТАРИ ГРАД	ЧУКАРИЦА
0	I	2	14	15	16	17	18	19	20	21	22	23	24	25
062	Злоћудни тумори ректосигмоидног споја дебелог црева, чмара и чмарног канала	C19-C21	166	71	126	104	177	40	9	13	115	11	37	106
063	Neoplasma malignum hepatis et ductum biliarum intrahepaticorum	C22	22	12	17	19	8	3	2		3		3	20
064	Neoplasma malignum pancreatis	C25	21	17	23	14	42	33	3	1	5	5	16	41
065	Други злоћудни тумори органа за варење	C17, C23-C24, C26	24	4	20	11	20	4	2	1	13		7	13
066	Neoplasma malignum laryngis	C32	60	22	50	47	51	9	3	10	29	3	4	42
067	Neoplasma malignum tracheae, bronchi et pulmonis	C33-C34	242	101	280	110	141	50	9	29	53	25	79	248
068	Други злоћудни тумори органа за дисање и интраторакалних органа	C30-C31, C37-C39	9	5	21	2	13	2		1	10		1	6
069	Злоћудни тумор кости и зглобне хрскавице	C40-C41	13	3	14	6	13	3			10			6
070	Melanoma malignum cutis	C43	89	24	62	45	53	20		12	21	2	15	33
071	Neoplasma malignum cutis aliud	C44	218	39	226	164	79	27	9	10	33	7	52	67
072	Злоћудни тумор везивног и меког ткива	C45-C49	16	7	10	12	14	2		1	11		1	8
073	Neoplasma malignum mammae	C50	802	172	553	314	524	174	14	92	244	28	219	366
074	Neoplasma malignum cervicis uteri	C53	47	16		12	38	15	1	1	21	2	12	51
075	Neoplasma malignum corporis uteri	C54-C55	39	11			88	21		3	64	2	14	20
076	Други злоћудни тумори женских полних органа	C51-C52, C56-C58	57	16	79		42	19		5	18	1	15	48
077	Neoplasma malignum prostatae	C61	285	67	252	73	203	69	7	43	84	12	76	92
078	Други злоћудни тумори мушких полних органа	C60, C62-C63	40	4	176	28	23	16	2	1	4		12	24
079	Neoplasma malignum vesicae urinariae	C67	202	44	90	67	105	39	4	19	43	11	48	61
080	Други злоћудни тумори система за мокрење	C64, C66-C68	77	112	592	52	50	24	2	8	16	5	25	31

БРОЈ БОЛОЉЕЊА И СТАЊА У ЗДРАВСТВЕНОЈ ЗАШТИТИ ОДРАСЛИХ У БЕОГРАДУ У 2013. ГОДИНИ

Табела 34

Р. бр.	МОРБИДИТЕТНА ЛИСТА (МКБ - 10)	ШИФРА	ОПШТИНЕ											
			НОВИ БЕОГРАД	ОБРЕНОВАЦ	ПАТИЈУЛА	РАКОВИЦА	ОПШТИНА САВСКИ ВЕНАЦ	ОДЛОГ				СОПОТ	СТАРИ ГРАД	ЧУКАРИЦА
								ДОМ ЗДРАВЉА САВСКИ ВЕНАЦ	ЗДВ. ЗА ЗДРАВШТ. М.Х.П.-а	ЗДВ. ЗА ЗДРАВШТ. "Жељезнице Србије"	ОСТАЛО			
0	1	2	14	15	16	17	18	19	20	21	22	23	24	25
081	<i>Neoplasma malignum oculi et adnexarum oculi</i>	C69	17	2	4	6	2			2			1	1
082	<i>Neoplasma malignum cerebrale</i>	C71	47	23	30	31	47	16			31	15	7	50
083	Злоћудни тумори других делова централног нервног система	C70, C72	4	4	2	2	17	2			15			1
084	Други секундарни, злоћудни тумори неозначених и разних локација	C73-C80, C97	304	102	280	198	169	53	5	13	98	17	82	106
085	<i>Morbus Hodgkin</i>	C81	41	9	21	18	25	20		1	4	1	9	11
086	<i>Lymphoma non - Hodgkin</i>	C82-C85	99	21	216	68	71	34	3	7	27		33	25
087	<i>Leucemia</i>	C91-C95	105	26	63	30	51	24	4	10	13	1	9	39
088	Други злоћудни тумори лимфних жлезда, крвене лозе и средњег ткива	C88-C90, C96	35	11	33	10	36	8	1	6	21	1	6	41
089	<i>Sarcoma in situ cervicis uteri</i>	D06	3		3		1		1					
090	<i>Neoplasma benignum cutis</i>	D22-D23	2104	22	1000	683	984	685	127	170	2	66	636	666
091	<i>Neoplasma benignum mammae</i>	D24	422	7	201	88	280	235	10	35		12	190	211
092	<i>Leiomyoma uteri</i>	D25	28		58	3	12	9	1	1	1	3	28	13
093	<i>Neoplasma benignum ovarii</i>	D27	21	2	13	9	11	8		1	2		31	10
094	<i>Neoplasma benignum organorum urinariorum</i>	D30	34	24	27	18	28	17	2	8	1	5	41	10
095	<i>Neoplasma benigna cerebri et systematis nervosi centralis partium aliorum</i>	D33	68	17	30	25	17	10		1	6	2	20	28
096	Доброћудни тумори, други тумори > in situ < и тумори неозначеног и непознатог исхода	D00-D05, D07-D21, D26, D28-D29, D31-D32, D34- D48	1733	1192	1337	1315	844	532	144	122	46	123	698	636
ГРУПА III	БОЛЕСТИ КРВИ И БОЛЕСТИ КРВОТВОРНИХ ОРГАНА И ПОРЕМЕЂАЈИ ИМУНИТЕТА	D50-D89	3621	1748	2804	2354	2311	1404	236	362	309	191	2052	1659
097	<i>Anaemia sideropenica</i>	D50	2631	1401	2130	1852	1858	1096	207	314	241	144	1678	1341
098	Друге слабокрвности	D51-D64	499	154	324	257	222	144	14	15	49	47	159	110

БРОЈ БОЛЕЉЕЊА И СТАЊА У ЗДРАВСТВЕНОЈ ЗАШТИТИ ОДРАСЛИХ У БЕОГРАДУ У 2013. ГОДИНИ

Табела 34

Р. бр.	МОРБИДИТЕТНА ЛИСТА (МКБ - 10)	ШИФРА	ОПШТИНЕ											
			НОВИ БЕОГРАД	ОРЕНОВАЦ	ПАЛЛУЛА	РАКОВИЦА	ОПШТИНА САВСКИ ВЕНАЦ	ОДТОГА				СОПОТ	СТАРИ ГРАД	ЧУКАРИЦА
								ЈОМ ЗДРАВЉА САВСКИ ВЕНАЦ	ЗАВ. ЗА ЗДР. ЗАШТ. М.Х.Л-а	ЗАВ. ЗА ЗДРАВ. ЗАШТ. "Жењенице Српје"	ОСТАЛО			
0	1	2	14	15	16	17	18	19	20	21	22	23	24	25
115	Схизофренија, схитотипски поремећаји, суманути поремећаји	F20-F29	1162	311	747	521	581	434	14	71	62	52	247	472
116	Поремећаји расположења (афективни поремећаји)	F30-F39	3058	940	3070	2317	2949	1392	77	427	1053	137	1332	1115
117	Неуротски, стресогени и соматоформни поремећаји	F40-F48	4869	1743	3752	5523	3699	2329	137	510	723	292	1891	1662
118	Retardatio mentalis	F70-F79	80	32	81	35	22	19		1	2	12	158	21
119	Други душевни поремећаји и поремећаји понашања	F04-F09, F50-F69, F80-F99	1235	287	938	1093	2359	742	40	120	1457	88	431	328
ГРУПА VI	БОЛЕСТИ НЕРВНОГ СИСТЕМА	G00-G99	8741	1457	5098	3337	4462	1812	227	659	1764	656	2357	2237
120	Запаљенске болести централног нервног система	G00-G09	11		16	9	11	3	1	7			4	5
121	Morbus Parkinson	G20	301	62	226	141	416	101	3	39	273	18	111	125
122	Morbus Alzheimer	G30	294	18	203	82	331	66	4	16	245	15	141	81
123	Sclerosis multiplex	G35	216	28	93	87	140	61	2	25	52	9	50	74
124	Epilepsia	G40-G41	712	180	621	313	489	217	2	111	159	81	208	303
125	Мигрена и друге главобоље	G43-G44	2209	352	1693	1218	977	590	108	274	5	394	640	1176
126	Ischaemia cerebri transitiva et syndromae affines	G45	324	71	361	91	145	46	9	21	69	31	132	48
127	Поремећаји нерава, коренова живаца и спинова живаца	G50-G59	2319	255	565	403	350	238	49	48	15	52	407	208
128	Мождана парализа и други синдроми парализе	G80-G83	373	76	197	158	842	60	6	8	768	16	72	52

БРОЈ БОБОЉЕЊА И СТАЊА У ЗДРАВСТВЕНОЈ ЗАШТИТИ ОДРАСЛИХ У БЕОГРАДУ У 2013. ГОДИНИ

Табела 34

Р. бр.	ШИФРА	МОРБИДИТЕТНА ЛИСТА (МКБ - 10)	ОПШТИНЕ												
			ОД ТОГА								СОПОТ			СТАРИ ГРАД	ЧУКАРИЦА
			НОВИ БЕОГРАД	ОРЕНОВАЦ	ПАЛИЛУЛА	РАКОВИЦА	ОПШТИНА САВСКИ ВЕНАЦ	ЛОМ ЗАРВАЉА САВСКИ ВЕНАЦ	ЗАВ. ЗА ЗДРАВШТ. М.У.Л-а	ЗАВ. ЗА ЗДРАВШТ. "Жењинце Српце"	ОСТАЛО	СОПОТ	СТАРИ ГРАД		
0	2	1	14	15	16	17	18	19	20	21	22	23	24	25	
129		Друге болести нервног система	1982	415	1123	835	761	430	43	110	178	40	592	165	
ГРУПА VII	H00-H59	БОЛЕСТИ ОКА И ПРИПОЈКА ОКА	12179	3426	5757	5010	4750	2826	781	997	146	235	4104	3188	
130	H00-H01	Болести очног капка	606	124	275	258	255	136	56	60	3	10	305	180	
131	H10-H13	Болести вежњаче ока	2157	611	1084	1125	1266	617	379	266	4	106	808	1263	
132	H15-H19	Болести бољаче и роњаче	177	28	124	61	111	84	16	11		7	55	60	
133	H25-H28	Катаракта и друга обољева сочива	2198	433	847	630	446	312	46	56	32	30	594	270	
134	H33	Ablatio retinae et ruptura retinae	59	17	22	20	22	14	8			1	29	12	
135	H40-H42	Glaucoma	2060	318	1031	644	1026	677	49	221	79	57	512	448	
136	H49-H50	Strabismus	27	16	18	14	7	2	1	4			14	16	
137	H52	Anomaliae refractionis et anomaliae accommodationis	1918	698	1257	1348	788	511	103	173	1	7	583	360	
138	H54	Ataurosis et amblyopia	55	42	56	124	30	13	1	2	14	2	19	17	
139	H02-H06, H20-H22, H30-H32, H34-H36, H43-H48, H51, H53, H55-H59	Други поремећаји ока и припојка ока	2922	1139	1043	786	799	460	122	204	13	15	1185	562	
ГРУПА VIII	H60-H95	БОЛЕСТИ УВА И БОЛЕСТИ МАСТОИДНОГ НАСТАВКА	7856	2803	6914	4035	3561	2165	697	670	29	277	2384	3547	
140	H65-H75	Болести средњег уха и болести мастоидног наставка	922	658	1368	780	945	449	205	284	7	109	493	1307	
141	H90-H91	Surditas	904	244	764	512	246	154	49	29	14	17	284	454	
142	H60-H62, H80-H83, H92-H95	Друге болести уха и болести мастоидног наставка	6030	1901	4782	2743	2370	1562	443	357	8	151	1607	1786	

БРОЈ ОБОЉЕЊА И СТАЊА У ЗДРАВСТВЕНОЈ ЗАШТИТИ ОДРАСЛИХ У БЕОГРАДУ У 2013. ГОДИНИ

Табела 34

Р. бр.	МОРБИДИТЕТНА ЛИСТА (МКБ - 10)	ШИФРА	ОПШТИНЕ											
			ОД ТОГА											
			НОВИ БЕОГРАД	ОБРЕНОВАЦ	ПАЛИУЛА	РАКОВИЦА	ОПШТИНА САВСКИ ВЕНАЦ	ДОМ ЗДРАВЉА САВСКИ ВЕНАЦ	ЗВ. ЗА ЗР. ЗАШТ. М.Х.П.-а	ЗВ. ЗА ЗДРАВ. ЗАШТ. "Жељезнице Србије"	ОСТАЛО	СОПОТ	СТАРИ ГРАД	ЧУКАРИЦА
0	I	2	14	15	16	17	18	19	20	21	22	23	24	25
ГРУПА IX		100-199	54438	13107	32276	27869	25033	####	1221	6179	4033	6774	18336	19921
144	Хроничне реуматске болести срца	105-109	30	26	58	17	14	6	4	2	2	1	38	8
145	<i>Hipertensio arterialis essentialis (primaria)</i>	110	31498	7546	18174	16860	14881	8164	611	4750	1356	5406	11115	14036
146	Друге болести крвног притиска	111-115	522	59	462	432	21	9	9	3		1	194	9
147	<i>Infarctus myocardi acutus</i>	121-122	826	204	649	409	389	239	26	117	7	47	228	378
148	Друге исхемијске болести срца	120, 123-1 25	5488	1427	3127	1784	1939	1031	52	292	564	282	1421	1286
149	<i>Embolia pulmonis</i>	126	42	74	212	70	54	24	5	6	19	6	19	20
150	Поремећаји спроводног система срца и аритмије срца	144-149	5906	1215	2609	3192	2668	1791	132	360	385	315	1746	1238
151	<i>Insufficiencia cordis</i>	150	594	174	360	328	333	156	5	60	112	23	219	310
152	Друге болести срца	127-143, 151-152	2104	288	1443	755	1117	383	31	96	607	179	705	232
153	Крварења у мозгу	160-162	77	19	49	35	30	14	7	4	5	6	16	22
154	<i>Infarctus cerebri</i>	163	1047	267	761	473	552	185	15	148	204	49	354	463
155	<i>Aporlexia cerebri</i>	164	17	10	14	6	9	3	1	1	4	3	9	1
156	Друге болести крвних судова мозга	165-169	1286	276	718	626	877	227	22	34	594	55	351	158
157	<i>Atherosclerosis</i>	170	520	113	303	293	175	125	5	10	35	27	165	77
158	<i>Morbi vasorum periphericorum alii</i>	173	136	58	82	62	41	26	7	4	4	6	40	43
159	<i>Embolia arteriarum et thrombosis arteriarum</i>	174	22	23	18	14	28	19	2	3	4		12	6
160	Друге болести артерија, артериола и капилара	171-172, 177-179	415	109	265	162	96	59	14	8	15	14	165	48
161	Запаљење вена, запаљење вена са тромбозом, емболија и тромбоза вена	180-182	561	243	390	305	351	206	33	56	56	53	312	298

БРОЈ ОБОЉЕЊА И СТАЊА У ЗДРАВСТВЕНОЈ ЗАШТИТИ ОДРАСЛИХ У БЕОГРАДУ У 2013. ГОДИНИ

Табела 34

Р. бр.	МОРБИДИТЕТНА ЛИСТА (МКБ - 10)	ШИФРА	ОПШТИНЕ												
			НОВИ БЕОГРАД	ОБРЕНОВАЦ	ПАЛЛУЛА	РАКОВИЦА	ОПШТИНА САВСКИ БЕНАЦ	ОДЛОГА				СОПОТ	СТАРИ ГРАД	ЧУКАРИЦА	
								ДОМ ЗДРАВЉА САВСКИ БЕНАЦ	ЗД. ЗА ЗР. ЗАШТ. М.У.П-а	ЗД. ЗА ЗР. АВ. ЗАШТ. "Железнице Србије"	ОСТАЛО				
ГРУПА X			14	15	16	17	18	19	20	21	22	23	24	25	
0	I	2													
162	<i>Varices venarum extremitatum inferiorum</i>	183	1201	389	881	1039	479	292	60	93	34	84	366	407	
163	<i>Haemorrhoides</i>	184	1199	303	841	561	616	369	138	103	6	64	444	431	
164	Друге болести крвотока	185-199	947	284	860	446	363	272	42	29	20	153	417	450	
ГРУПА X	БОЛЕСТИ СИСТЕМА ЗА ДИСАЊЕ	300-399	51208	15488	38822	25110	31114	#####	6382	8056	758	4332	19439	34842	
165	<i>Pharyngitis acuta et tonsillitis acuta</i>	J02-J03	15157	4435	12720	9114	10618	4038	2787	3768	25	1626	5621	17753	
166	<i>Laryngitis et tracheitis acuta</i>	J04	2969	783	1927	1134	1258	745	262	245	6	110	1122	928	
167	<i>Infectiones tractus respiratorii superioris multiplices acutae loci non specificatis</i>	J00-J01, J05-J06	16473	4256	10616	6565	10513	6200	2360	1947	6	1122	6299	7111	
168	<i>Influenza</i>	J10-J11	558	206	1289	460	458	308	43	106	1	97	151	835	
169	<i>Pneumonia</i>	J12-J18	1010	242	572	512	435	281	57	62	35	61	293	441	
170	<i>Bronchitis acuta et bronchiolitis acuta</i>	J20-J21	5478	2744	4338	3194	2794	1373	522	670	229	582	2433	3950	
171	<i>Sinusitis chronica</i>	J32	601	198	947	119	622	132	34	456	6	213	530		
172	Друге болести носа и синуса носа	J30-J31, J33-J34	2758	504	1824	1509	1386	964	147	274	1	128	1012	711	
173	<i>Morbi tonsillarum et vegetatorum adenoidium chronici</i>	J35	197	53	299	42	227	48	17	16	146	2	84	49	
174	Друге болести горњег дела система за дисање	J36-J39	482	94	322	120	222	150	10	21	41	44	131	74	
175	Запаљење дужица, емфизем и друге опструктивне болести плућа	J40-J44	2191	1225	2065	988	1485	949	63	284	189	351	1264	1196	
176	<i>Asthma bronchiale</i>	J45-J46	1963	446	1401	1078	941	627	58	195	61	180	473	1138	
177	<i>Bronchiectasia</i>	J47	36	12	41	20	8	4	1	1	2		48	14	
178	<i>Pneumocystosis</i>	J60-J65	5	2	3	3	1		1				5	1	
179	Друге болести система за дисање	J22, J66-J99	1330	288	458	252	146	99	20	11	16	23	290	111	

БРОЈ ОБОЛЕЊА И СТАЊА У ЗДРАВСТВЕНОЈ ЗАШТИТИ ОДРАСЛИХ У БЕОГРАДУ У 2013. ГОДИНИ

Табела 34

Р. бр.	МОРБИДИТЕТНА ЛИСТА (МКБ - 10)	ШИФРА	ОПШТИНЕ											
			НОВИ БЕОГРАД	ОБРЕНОВАЦ	ПАЛЛУГА	РАКОВИЦА	ОПШТИНА САВСКИ БЕНАЦ	ОДЛОГА				СОПОТ	СТАРИ ГРАД	ЧУКАРИЦА
								ДОМ ЗДРАВЉА САВСКИ БЕНАЦ М.У.П-а	ЗАВ. ЗА ЗДРАВШТ. М.У.П-а	ЗАВ. ЗА ЗДРАВ. ЗАШТ. "Железнице Србије"	ОСТАЛО			
0	1	2	14	15	16	17	18	19	20	21	22	23	24	25
ГРУПА XI	БОЛЕСТИ СИСТЕМА ЗА ВАРЕЊЕ	K00-K93	13760	4627	14002	7913	7516	4218	1763	1259	276	1244	5548	4538
181	Друге болести зуба и понављајућа структура	K00-K01, K03-K08	236	67	15	167	363	202	112	49	55	55	139	
182	Друге болести усне дупље, пљувачних жлезда и вилица	K09-K14	585	106	237	115	165	111	34	18	2	56	109	
183	Ulcus ventriculi et ulcus duodeni	K25-K27	418	160	416	236	271	128	46	51	46	35	263	202
184	Gastritis et duodenitis	K29	1832	703	1601	1848	899	493	211	162	33	254	833	790
185	Друге болести једњака, желуца и дванаестопалачног црева	K20-K23, K28, K30-K31	3789	1226	2592	2165	2251	1472	319	424	36	320	1767	1587
186	Болести слепог црева	K02	93	41	91	50	64	40	14	10		26	49	72
187	Hernia inguinalis	K40	673	290	3645	368	284	169	58	49	8	48	228	269
188	Hernia femoralis	K41-K46	526	124	548	267	152	93	36	18	5	28	156	119
189	Morbus Crohn et colitis ulcerosa	K50-K51	311	76	389	116	160	100	10	44	6	8	88	160
190	Peus paralyticus et obstructio intestinalis, sine hernia	K56	41	24	51	41	18	12	2	2	2	3	10	14
191	Diverticulosis intestini	K57	184	31	102	58	69	42	9	8	10	4	90	16
192	Друге болести црева и потбушине	K52-K55, K58-K67	2370	995	1567	1136	1528	525	720	226	57	193	760	270
193	Morbus hepatis alcoholicus	K70	57	17	61	30	50	23	16	9	2		14	26
194	Друге болести јетре	K71-K77	750	133	741	238	465	358	40	53	14	32	383	97
195	Cholelithiasis et cholecystitis	K80-K81	1386	431	1070	765	504	276	86	100	42	133	531	457
196	Акутно запаљење и друге болести гуштераче	K85-K86	86	51	100	53	47	32	7	8		10	29	24
197	Друге болести система за варење	K82-K83, K87-K93	423	152	776	260	226	142	43	28	13	39	347	187

БРОЈ ОБОЉЕЊА И СТАЊА У ЗДРАВСТВЕНОЈ ЗАШТИТИ ОДРАСЛИХ У БЕОГРАДУ У 2013. ГОДИНИ

Табела 34

Р. бр.	МОРБИДИТЕТНА ЛИСТА (МКБ - 10)	ШИФРА	ОПШТИНЕ											СТАРИ ГРАД	ЧУКАРИЦА
			ОД ТОГА												
			НОВИ БЕОГРАД	ОБРЕНОВАЦ	ПАЛЛУГА	РАКОВИЦА	ОПШТИНА САРСКИ БЕНАЦ	ДОМ ЗДРАВЉА САРСКИ БЕНАЦ	ЗАР. ЗА ЗДР. ЗАШТ. М.У.П-а	ЗАР. ЗА ЗДРАВ. ЗАШТ. "Железнице Србије"	ОСТАЛО	СОПОТ			
0	1	2	14	15	16	17	18	19	20	21	22	23	24	25	
ГРУПА XII	БОЛЕСТИ КОЖЕ И ПОТКОЖНОГ ТКИВА	L00-L90	7890	3655	5244	5317	4366	2593	752	706	315	1729	2672	4837	
198	Инфекција коже и поткожног ткива	L00-L08	2303	1087	1995	1936	1496	999	230	230	37	303	1002	1846	
199	Друге болести коже и поткожног ткива	L10-L99	5587	2568	3249	3381	2870	1594	522	476	278	1426	1670	2991	
ГРУПА XIII	БОЛЕСТИ МИШИЊНО-КОШТАНОГ СИСТЕМА И ВЕЗИВНОГ ТКИВА	M00-M99	28283	9030	20523	16018	15345	8163	2283	3649	1250	2239	10001	11987	
200	Запаљење зглобова	M05-M14	1119	254	790	556	726	416	44	81	185	124	478	351	
201	Дегенеративно обољење зглобова	M15-M19	4890	1074	2811	2418	2252	1288	150	364	450	258	1998	1467	
202	Стечени деформитети удова	M20-M21	182	32	148	43	86	50	24	5	7	6	112	31	
203	Друга обољења зглобова	M00-M03, M22-M25	1056	1137	1142	777	765	459	187	108	11	172	391	456	
204	Системска обољења везивног ткива	M30-M36	366	58	310	192	176	118	11	29	18	15	90	90	
205	Поремећаји вратног и другог међупришљеског диска	M50-M51	941	350	718	333	285	200	42	36	7	24	602	462	
206	Друга обољења леђа	M40-M49, M53-M54	12906	4970	10997	8768	8215	4077	1363	2552	223	1411	4677	7665	
207	Болести меког ткива	M60-M79	4333	831	2272	1898	1646	965	395	275	11	177	977	806	
208	Поремећаји структуре и густине костију	M80-M85	2365	297	1103	977	1109	548	47	192	322	46	629	405	
209	Osteomyelitis	M86	12	8	14	11	21	8	4		9	2	9	6	
210	Друге болести мишићно-коштаног система и везивног ткива	M87-M99	113	19	218	45	64	34	16	7	7	4	38	248	
ГРУПА XIV	БОЛЕСТИ МОКРАЉНО-ПОЛНОГ СИСТЕМА	N00-N99	22306	7596	18284	14859	11603	6716	1847	1962	1078	1604	9287	10995	
211	Акутни и прогресивни бубрежни синдроми	N00, N01	15	3	18	14	3	1	1	1			3	3	
212	Друге болести гломерула бубрега	N02-N08	234	27	98	74	40	34	3	1	2	5	53	19	

БРОЈ БОЛОЉЕЊА И СТАЊА У ЗДРАВСТВЕНОЈ ЗАШТИТИ ОДРАСЛИХ У БЕОГРАДУ У 2013. ГОДИНИ

Табела 34

Р. бр.	МОРБИДИТЕТНА ЛИСТА (МКБ - 10)	ШИФРА	ОПШТИНЕ													
			НОВИ БЕОГРАД	ОБРЕНОВАЦ	ПАЛИУЛА	РАКОВИЦА	ОПШТИНА САРСКИ ВЕНАЦ	ДОМ ЗДРАВЉА САРСКИ ВЕНАЦ	ЗАР. ЗА ЗДР. ЗАШТ. М.Х.П.-а	ЗАР. ЗА ЗДРАВ. ЗАШТ. "Жекезнице Српје"	ОСТАЛО			СОПОТ	СТАРИ ГРАД	ЧУКАРИЦА
											20	21	22			
0	1	2	14	15	16	17	18	19	20	21	22	23	24	25		
213	Болести канала бубрега и међубубрежног ткива	N10-N16	186	61	3392	52	69	51	4	10	4	7	41	35		
214	Недовољна функција бубрега	N17-N19	662	242	649	361	477	135	8	33	301	16	267	154		
215	Мокраћни каменци	N20-N23	2432	772	2255	1025	857	452	192	177	36	214	1323	1080		
216	Cystitis	N30	6520	2754	4588	6085	3452	2153	303	927	69	288	4314	7898		
217	Друге болести система за мокрење	N25-N29, N31-N39	5948	2332	3642	2616	3823	2153	828	331	511	745	1435	474		
218	Hyperplasia prostaticae	N40	3738	721	1798	2998	1673	1062	143	322	146	187	1146	835		
219	Morbi prostaticae alii	N41-N42	219	57	359	76	54	27	23	4	4	4	83	26		
220	Hydrocele et spermatocele	N43	73	32	272	31	13	8	3	2	3	3	28	17		
221	Phimosis et paraphimosis	N47	60	21	57	47	25	17	5	3	7	13	34			
222	Друге болести мушких полних органа	N44-N46, N48-N51	654	205	515	293	274	164	66	42	2	43	144	176		
223	Болести дојке	N60-N64	1248	306	481	855	523	376	56	90	1	48	280	177		
226	Друга запаљења женских карличних органа	N71,N73-N77	6	9		4	16	4	7	5	2	2		11		
229	Morbi ovarii,tubae uterinae et parametri non inflammatori	N83	3	2			2		1		1	8				
230	Поремећаји менструације	N91-N92	39	16		2	24	17	3	3	1	5	24	16		
231	Morbi climacterici	N95	44	2		9	17	14	2	1			27	6		
232	Sterilitas feminae	N97	22	5	1	19	25	17	3	5	2	16	1			
233	Друга обољења полно-мокрачног пута	N82, N84-N90, N93-N94, N96, N98-N99	203	29	159	298	236	31	196	5	4	20	90	33		
ГРУПА XV	ТРУДНОЋА, РАЂАЊЕ И БАБИЊЕ	O00-O99														
234	Abortus spontaneus	O03														
236	Друге трудноће са побачајем	O00-O02, O005-O008														

БРОЈ ОБОЉЕЊА И СТАЊА У ЗДРАВСТВЕНОЈ ЗАШТИТИ ОДРАСЛИХ У БЕОГРАДУ У 2013. ГОДИНИ

Табела 34

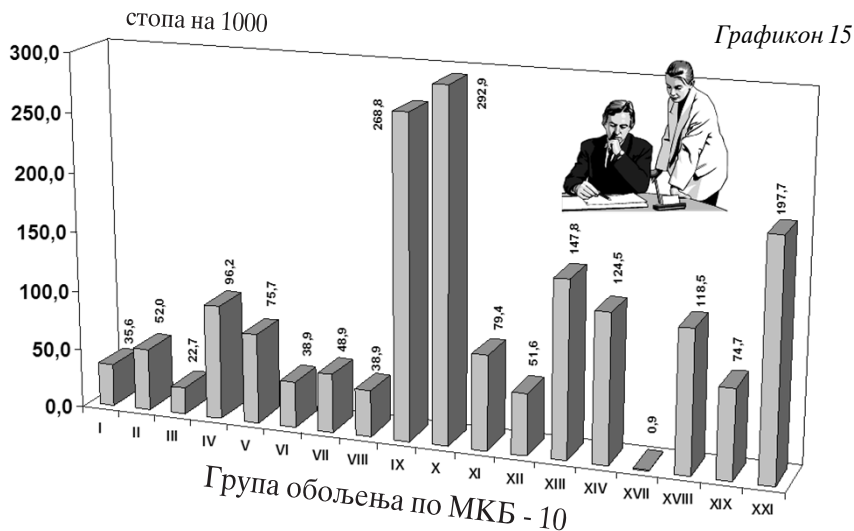
Р. бр.	МОРБИДИТЕТНА ЛИСТА (МКБ - 10)	ШИФРА	ОПШТИНЕ											
			НОВИ БЕОГРАД	ОРЕНОВАЦ	ПАЛЛУЛА	РАКОВИЦА	ОПШТИНА САВСКИ ВЕНАЦ	ОД ТОГА				СОПОТ	СТАРИ ГРАД	ЧУКАРИЦА
								ДОМ ЗДРАВЉА САВСКИ ВЕНАЦ	ЗАВ. ЗА ЗР. ЗАШТ. М.Л.П.	ЗАВ. ЗА ЗДРАВ. ЗАШТ. "Железнице Србије"	ОСТАЛО			
0	I	2	14	15	16	17	18	19	20	21	22	23	24	25
268	<i>Febris causae ingotae</i>	R50	703	473	1897	561	911	440	282	158	31	381	592	522
269	<i>Senilitas</i>	R54	11	72	16	12	47	13	6	1	27	1	80	11
270	Други симптоми, знаци и ненормални клинички и лабораторијски налази	R00-R09, R11-R49, R51-R53, R55-R99	13705	6141	19736	7528	8379	5056	1267	1416	640	1916	5410	4259
ГРУПА XIX	ПОВРЕДЕ ТРОВАЊА И ПОСЛЕДИЦЕ ДЕЛОВАЊА СПОЉНИХ ФАКТОРА	S00-T98	11184	5943	9115	6647	6256	2738	1671	1065	782	1982	3914	6362
271	<i>Fractura cranii et ossium faciei</i>	S02	140	46	108	71	56	28	20	4	4	10	62	60
272	Преломи врата, грудног коша и карлице	S12, S22, S32, T08	242	74	211	112	111	50	18	15	28	21	80	95
273	<i>Fractura femoris</i>	S72	233	107	200	103	332	71	5	16	240	16	59	128
274	Преломи других костију уда	S42, S52, S62, S82, S92, T10, T12	1285	509	945	1024	807	416	111	150	130	131	322	737
275	<i>Fracturae regionum corporis multiplicium</i>	T02	2	2	1	2	2	2						2
276	Специфична и вишеструка угачуња, расцени и утичуња	S03, S13, S23, S33, S43, S53, S63, S73, S83, S93, T03	1481	430	951	756	850	397	263	179	11	137	409	867
277	<i>Laesio traumatica oculi et orbitae</i>	S05	113	32	39	30	28	9	8	11		13	27	25
278	<i>Laesio traumatica intracranialis</i>	S06	44	13	48	21	23	6	6	6	5	6	15	12
279	Друге повреде унутрашњих органа	S26-S27, S36-S37	5	6	18	10	7	4	3			9	9	3
280	Ударне повреде и специфичне, вишеструке повреде са ампутацијом	S07-S08, S17-S18, S28, S38, S47-S48, S57-S58, S67-S68, S77-S78, S87-S88, S97-S98, T04-T05	43	35	67	20	29	7	7	13	2	15	103	25

БРОЈ ОБОЉЕЊА И СТАЊА У ЗДРАВСТВЕНОЈ ЗАШТИТИ ОДРАСЛИХ У БЕОГРАДУ У 2013. ГОДИНИ

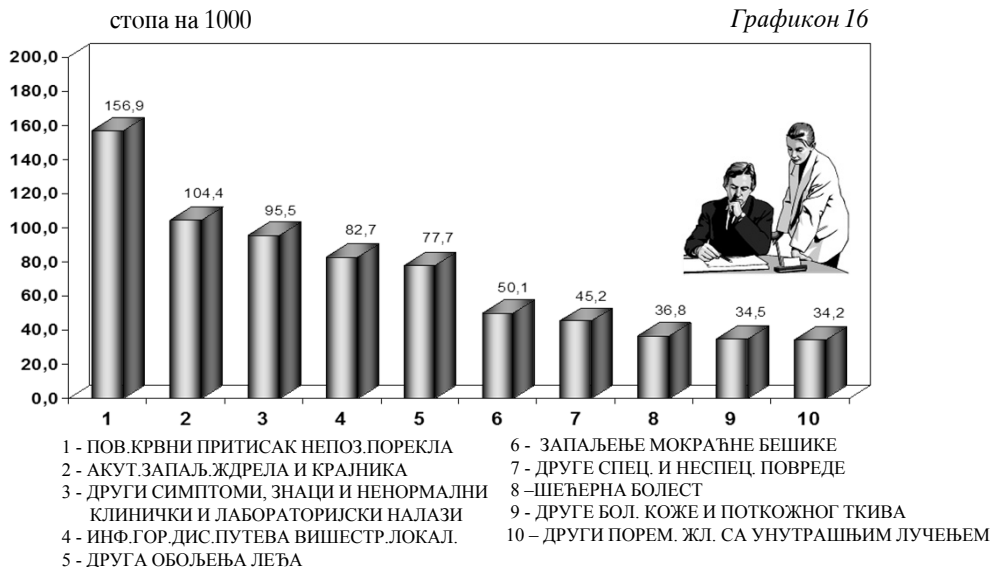
Табела 34

Р. бр.	МОРБИДИТЕТНА ЛИСТА (МКБ - 10)	ШИФРА	ОПШТИНЕ											
			НОВИ БЕОГРАД	ОБРЕНОВАЦ	ПАЛИУЛА	РАКОВИЦА	ОПШТИНА САВСКИ БЕНАЦ	ДОМ ЗДРАВЉА САВСКИ БЕНАЦ	ЗАВ. ЗА ЗДРАВШТ. М.У.П.-а	ЗАВ. ЗА ЗДРАВ. ЗАШТ. "Жекезнице Србије"	ОСТАЛО	СОПОТ	СТАРИ ГРАД	ЧУКАРИЦА
0	1	2	14	15	16	17	18	19	20	21	22	23	24	25
ГРУПА XXI	ФАКТОРИ КОЈИ УТИЧУ НА ЗДРАВСТВЕНО СТАЊЕ И КОНТАКТ СА ЗДРАВСТВЕНОМ СЛУЖБОМ	Z00-Z99	22408	16258	36956	31960	15251	8765	3378	2432	676	2248	12266	5036
290	Лица која траже здравствене услуге ради прегледа и испитивања	Z00-Z13	12318	7652	10258	14085	8555	4888	1978	1674	15	851	6836	4169
291	Несимптомска вирусна болест смањеног имунитета (СИДА)	Z21			56		3		1	2				
292	Остала лица потенцијално здравствено угрожена заразном болешћу	Z20, Z22-Z29	6370	4450	5370	2717	3703	1831	914	587	371	1192	2779	407
297	Лица у здравственим службама ради одређених третмана и здравствене заштите	Z40-Z54	400	137	177	67	185	152	3	8	22	3	83	33
298	Лица у здравственим службама из других разлога	Z31-Z33, Z37, Z55-Z99	3320	4019	21095	15091	2805	1894	482	161	268	202	2568	427
ГРУПА I-XXI	УКУПНО	A00-T98, Z00-Z99	3E+05	#####	3E+05	2E+05	2E+05	#####	#####	19815	#####	#####	#####	131266

**УТВРЂЕНА ОБОЉЕЊА И СТАЊА У ОСНОВНОЈ ЗДРАВСТВЕНОЈ
ЗАШТИТИ ОДРАСЛИХ ПРЕМА ГРУПАМА ОБОЉЕЊА
У БЕОГРАДУ У 2013. ГОДИНИ**



**ДЕСЕТ НАЈЧЕШЊИХ ОБОЉЕЊА И СТАЊА У ОСНОВНОЈ
ЗДРАВСТВЕНОЈ ЗАШТИТИ ОДРАСЛИХ
У БЕОГРАДУ У 2013. ГОДИНИ**



ЗДРАВСТВЕНА ЗАШТИТА РАДНИКА

8

Здравствена заштита радно активног становништва (472079 лица) организована је на нивоу примарне здравствене заштите у 14 домова здравља, Заводу за здравствену заштиту радника „Железнице Србије“ и Ваздухопловном медицинском центру JAT AIRWAYS.

Због малог броја радно активног становништва домови здравља у Барајеву и Сопоту немају организовану ову службу.

На здравственој заштити радно активног становништва радило је 160 медицинских радника од којих је 70 лекара (66 специјалиста, 2 на специјализацији и 2 лекара опште медицине), 90 медицинских сестара (11 више и 79 средње стручне спреме). На један тим (1 лекар и 1,2 медицинске сестре/техничара) било је 6744 радно активног становништва. Остварено је 90698 превентивних посета у здравственој заштити радно активног становништва у домовима здравља и заводима у Београду у 2013. години. Од тог броја 57,1% је било систематских прегледа, 39,4% периодичних и 3,5% контролних. У овим службама остварено је 59635 посета у ординацији код лекара од којих је 36337 првих посета, а у истом периоду није остварена ни једна кућна посета.

У већини домова здравља здравствена заштита радно активног становништва пружа се ускључиво у оквиру опште медицине.

У службама за здравствену заштиту радно активног становништва регистрована је општа стопа обољевања од 79/1000. Пет водећих група болести чине 62,4% укупног морбидитета ове групације и то;

- Болести система за дисање 15/1000,
- Болести система за крвоток 13/1000,
- Болести мишићно коштаног система 8/1000,
- Болести жлезда са унутрашњим лучењем, исхране и метаболизма 7/1000,
- Симптоми, знаци и патолошки клинички и лабораторијски налази 6,5/1000.

Подаци који су приказани у овом поглављу добијени су на основу Извештаја служби за медицину рада (образац бр.3-02-60).

МЕДИЦИНСКИ РАДНИЦИ У ЗДРАВСТВЕНОЈ ЗАШТИТИ РАДНО АКТИВНОГ СТАНОВНИШТВА У
ДОМОВИМА ЗДРАВЉА И ЗАВОДИМА ПРЕМА СТРУЧНОЈ СПРЕМИ У БЕОГРАДУ У 2013. ГОДИНИ

Табела 35

Р. бр.	ЗДРАВСТВЕНА УСТАНОВА	УКУПНО	МЕДИЦИНСКИ РАДНИЦИ											
			ЛЕКАРИ					ВПАШТА СТРУЧНА СПРЕМА					СРЕДЊА СТРУЧНА СПРЕМА	
			СВЕГА	ОД ТОГА			СВЕГА	ОД ТОГА	СВЕГА	ОД ТОГА	СВЕГА	ОД ТОГА	СВЕГА	ОД ТОГА
				СПЕЦИЈАЛИСТИ	НА СПЕЦИЈАЛИЗАЦИЈИ	ОПШТЕ МЕДИЦИНЕ								
0	1	2	3	4	5	6	7	8	9	10				
УКУПНО		160	70	66	2	2	11	11	79	79				
1	ДОМ ЗДРАВЉА "ВОЈДОВАЦ"	9	3	3					6	6				
2	ДОМ ЗДРАВЉА "ВРАЧАР"	9	6	6					3	3				
3	ДОМ ЗДРАВЉА "ТРОЦКА"	6	3	2		1			3	3				
4	ДОМ ЗДРАВЉА "ЗВЕЗДАРА"	16	5	4		1		1	10	10				
5	ДОМ ЗДРАВЉА "ЗЕМУН"	15	6	6				3	6	6				
6	ДОМ ЗДРАВЉА "Др Ђорђе Ковачевић" - ЛАЗАРЕВАЦ	10	4	4					6	6				
7	ДОМ ЗДРАВЉА "НОВИ БЕОГРАД"	23	9	9				3	11	11				
8	ДОМ ЗДРАВЉА "ОБРЕНОВАЦ"	7	3	3					4	4				
9	ДОМ ЗДРАВЉА "Др Мисутин Њековић" - ПАЛЛУЛА	13	5	5				2	6	6				
10	ДОМ ЗДРАВЉА "РАКОВИЦА"	10	5	5					5	5				
11	ДОМ ЗДРАВЉА "СЛАСКИ ВЕНАЦ"	6	3	3					3	3				
12	ДОМ ЗДРАВЉА "СТАРИ ГРАД"	17	9	9				2	6	6				
13	ДОМ ЗДРАВЉА "Др Симо Милошевић", ЧУКАРИЦА	3	1	1					2	2				
14	ДОМ ЗДРАВЉА "МАЛЕНОВАЦ"	3	1	1					2	2				
15	AIKSERBIA ваздухопловни медицински центар ординација медицине рада	2	1	1					1	1				
16	ЗАВОД ЗА ЗДРАВСТВЕНУ ЗАШТИТУ РАДНИКА "ЖЕЛЕЗНИЦЕ СРБИЈЕ"	11	6	4	2				5	5				

**БРОЈ ПРЕВЕНТИВНИХ ПОСЕТА И БРОЈ ЛИЦА ПРЕГЛЕДАНИХ У ЦИЉУ ЗАПОШЉАВАЊА У
ЗДРАВСТВЕНОЈ ЗАШТИТИ РАДНО АКТИВНОГ СТАНОВНИШТВА У ДОМОВИМА ЗДРАВЉА И ЗАВОДИМА
У БЕОГРАДУ У 2013. ГОДИНИ**

Табела 37

Р. бр.	ЗДРАВСТВЕНА УСТАНОВА	ПОСЕТЕ										ПРЕГЛЕДАНА ЛИЦА У ЦИЉУ ЗАПОШЉАВАЊА			
		УКУПНО		КОД ЛЕКАРА				КОД ПСИХО ЛОГА КА	КОД СОЦИЈ АЛНОГ РАДНИ КА	СПОСОБНИ ЗА		НЕСПОСОБНИ			
				СИСТЕМ АТСКИ ПРЕГЛЕ ДИ	ПЕРИОД РЧНИ ПРЕГЛЕ ДИ	КОНТРО ЛНИ ПРЕГЛЕ ДИ	ПРЕГЛЕ ДИ			ПРЕГЛЕ ДИ	ПРЕГЛЕ ДИ	РАД	ЗА РАД	ОД ТОГА НА ОДРЕЂЕ НО МЕСТО	ОД ТОГА ПРИВРЕ МНО
		3	4	5	6	7	8	9	10	11	12	13			
0	1	2	3	4	5	6	7	8	9	10	11	12	13		
	УКУПНО	90698	51815	35734	3149		70461	7212	19155	19019	5064	136	2		
1	ДОМ ЗДРАВЉА "ВОЈДОВАЦ"	5675	4286	1351	38		6843		1150	1150	1150				
2	ДОМ ЗДРАВЉА "ВРАЧАР"	7365	3734	3383	248		4226		909	909	174				
3	ДОМ ЗДРАВЉА "ТРОЦКА"	1573	1573						155	155	49				
4	ДОМ ЗДРАВЉА "ЗВЕЗДАРА"	1132	114	952	66				142	43		99			
5	ДОМ ЗДРАВЉА "ЗЕМЉИ"	6424	4410	1840	174		6694		1016	1016	999				
6	ДОМ ЗДРАВЉА "Др Ђорђе Ковачевић" ЛАЗАРЕВАЦ	14000	3553	10275	172		13461		1550	1550	870				
7	ДОМ ЗДРАВЉА "НОВИ БЕОГРАД"	11893	9030	2613	250		14123	3138	4376	4374		2			
8	ДОМ ЗДРАВЉА "ОБРЕНОВАЦ"	5248	4120	856	272		3883		4120	4120					
9	ДОМ ЗДРАВЉА "Др Милутин Никовић" ПАПЛУЛА	6498	3260	2594	644		6607	243	1551	1548	507	3	2		
10	ДОМ ЗДРАВЉА "РАКОВИЦА"	3529	3019	467	43		985		1172	1172	395				
11	ДОМ ЗДРАВЉА "САВСКИ ВЕНАЦ"	2474	1639	666	169				262	262					
12	ДОМ ЗДРАВЉА "СТАРИ ГРАД"	4448	948	3174	326		11104	2912	813	812		1			
13	ДОМ ЗДРАВЉА "Др Симо Милошевић" ЧУКАРИЦА	4110	2859	1243	8				608	608	189				
14	ДОМ ЗДРАВЉА "МЛАДЕНОВАЦ"	2510	2477		33				731	731	731				
15	МРСЕРВИЈА вадурхоловни медицински центар ординација медицине рада														
16	ЗАВОД ЗА ЗДРАВСТВЕНУ ЗАШТИТУ РАДНИКА "ЖЕЛЕЗНИЦЕ СРБИЈЕ"	13819	6793	6320	706		2535	919	600	569			31		

БРОЈ ОБОЛЕЊА И СТАЊА У ЗДРАВСТВЕНОЈ ЗАШТИТИ РАДНО АКТИВНОГ СТАНОВНИШТВА У БЕОГРАДУ У 2013. ГОДИНИ

Табела 38

Р. бр.	МОРБИДИТЕТНА ЛИСТА (10 МКБ)	ШИФРА	СВЕГА	ОПШТИНЕ						
				ВОЈВОДИНА	ГРОЦКА	ЗВЕЗДАРА	ЗЕМУН	ЛАЗАРЕВАЦ	МЛАДЕНОВАЦ	НОВИ БЕОГРАД
0	1	2	3	4	5	6	7	8	9	10
ГРУПА I - XIX	УКУПНО БЕОГРАД	A00 - T98	37341	4140	16166	11680	1508			
ГРУПА I	ЗАРАЗНЕ БОЛЕСТИ И ПАРАЗИТАРНЕ БОЛЕСТИ	(A00 - B99)	455	3	163	176	10			
005	<i>Diarrhoea et gastroenteritis</i>	A09	67		52	7	7			
006	Друге заразне болести	A02, A04, A05, A07-A08	53		1	48				
007	<i>Tuberculosis pulmonis</i>	A15-A16	5		2	3				
008	<i>Tuberculosis alia</i>	A17-A19	1		1					
018	Друге бактеријске болести	A21-A22, A24-A28, A31-A32, A38, A42-49	13		2	11				
033	<i>Infectiones herpesvirales</i>	B00	6		1	4				
034	<i>Varicella et Herpes zoster</i>	B01-B02	58		33	19	2			
037	<i>Hepatitis acuta B</i>	B16	1			1				
038	Друга вирусна жутица	B15, B17-B19	31	3	20	6				
039	<i>Morbus HIV</i>	B20-B24	1			1				
041	Друге вирусне болести	A81, A87-A89, B03-B04, B07-B09, B25, B27-B34	90		5	11	1			
042	<i>Mycoses</i>	B35-B49	120		44	58				
048	<i>Echinococcosis</i>	B67	1			1				
053	Друге хелминтијазе	B68-B71, B75, B77-B83	2		1	1				
057	Друге заразне болести и паразитне болести	A77-A79, B58-B64, B85-B88, B90-B94, B98	6		1	5				

БРОЈ БОБОЉЕЊА И СТАЊА У ЗДРАВСТВЕНОЈ ЗАШТИТИ РАДНО АКТИВНОГ СТАНОВНИШТВА У БЕОГРАДУ У 2013. ГОДИНИ

Табела 38

Р. бр.	МОРБИДИТЕТНА ЛИСТА (10 МКБ)	ШИФРА	СВЕГА	ОПШТИНЕ						
				ВОЈВОДИНА	ГРОЦКА	ЗВЕЗДАРА	ЗЕМУН	ЛАЗАРЕВАЦ	МЛАДЕНОВАЦ	НОВИ БЕОГРАД
0	1	2	3	4	5	6	7	8	9	10
ГРУПА II	ТУМОРИ	C00 - D48	643	14	329	205				
058	Злоћудни тумори усне дупље и ждрела	C00-C14	5		2	2				
059	<i>Neoplasma malignum oesophagi</i>	C15	1		1					
060	<i>Neoplasma malignum gasteris</i>	C16	6			6				
061	<i>Neoplasma malignum coli</i>	C18	12	1	2	2				
062	Злоћудни тумори ректосигмоидног споја дебелог црева, чмара и чмарног канала	C19-C21	20	1	3	16				
063	<i>Neoplasma malignum hepatis et ductuum biliarum intrahepaticorum</i>	C22	1	1						
064	<i>Neoplasma malignum pancreatis</i>	C25	15		14					
066	<i>Neoplasma malignum laryngis</i>	C32	8	1	5	1				
067	<i>Neoplasma malignum tracheae, bronchi et pulmonis</i>	C33-C34	44		32	8				
068	Други злоћудни тумори органа за дисање и интраторакалних органа	C30-C31, C37-C39	3			3				
069	Злоћудни тумор кости и зглобне хрскавице	C40-C41	5			5				
070	<i>Melanoma malignum cutis</i>	C43	4	2		2				
071	<i>Neoplasma malignum cutis aliud</i>	C44	7		2	4				
072	Злоћудни тумори везикулог и меког ткива	C45-C49	1		1					
073	<i>Neoplasma malignum mammae</i>	C50	81	1	63	10				
077	<i>Neoplasma malignum prostatae</i>	C61	13		1	8				
078	Други злоћудни тумори мушких полних органа	C60, C62-C63	4		3	1				

БРОЈ БОЛОЉЕЊА И СТАЊА У ЗДРАВСТВЕНОЈ ЗАШТИТИ РАДНО АКТИВНОГ СТАНОВНИШТВА У БЕОГРАДУ У 2013. ГОДИНИ

Табела 38

Р. бр.	МОРЕБИДИТЕТНА ЛИСТА (10 МКБ)	ШИФРА	СВЕГА	ОПШТИНЕ						
				ВОЈЂОВАЦ	ГРОЦКА	ЗВЕЗДАРА	ЗЕМУН	ЛАЗАРЕВАЦ	МЛАДЕНОВАЦ	НОВИ БЕОГРАД
0	1	2	3	4	5	6	7	8	9	10
079	<i>Neoplasma malignum vesicae urinariae</i>	C67	30		22	3				
080	Други злоћудни тумори система за мокрење	C64-C66, C68	20		17	1				
082	<i>Neoplasma malignum cerebrale</i>	C71	3		1	2				
084	Други секундарни, злоћудни тумори неозначених и разних локација	C73-C80, C97	7		2	3				
085	<i>Morbus Hodgkin</i>	C81	3	1	1					
086	Лутрхота non - Hodgkin	C82-C85	6	1	1	3				
087	<i>Leucaemia</i>	C91-C95	3	2						
090	<i>Neoplasma benignum cutis</i>	D22-D23	154	1	81	24				
091	<i>Neoplasma benignum mammae</i>	D24	34		22	9				
092	<i>Leiomyoma uteri</i>	D25	6		1	5				
093	<i>Neoplasma benignum ovarii</i>	D27	4			4				
094	<i>Neoplasma benignum organorum urinariorum</i>	D30	1			1				
095	<i>Neoplasmata benigna cerebri et systematis nervosi centralis partium aliorum</i>	D33	2			2				
096	Доброћудни тумори, други тумори >in situ< и тумори неизвесног и непознатог исхода	D00-D05, D07-D21, D26, D28-D29, D31-D32, D34-D48	140	2	52	80				
ГРУПА III	БОЛЕСТИ КРВИ И БОЛЕСТИ КРВОТВОРНИХ ОРГАНА И ПОРЕМЕЋАЈИ ИМУНИТЕТА	D50-D89	355	32	119	162	1			
097	<i>Anaemia sideropenica</i>	D50	280	24	107	110				
098	Друге слабокрвности	D51-D64	26		1	25				
099	Хеморајска стања и друге болести крви и крвотворних органа	D65-D77	44	8	8	25	1			

БРОЈ ОБОЉЕЊА И СТАЊА У ЗДРАВСТВЕНОЈ ЗАШТИТИ РАДНО АКТИВНОГ СТАНОВНИШТВА У БЕОГРАДУ У 2013. ГОДИНИ

Табела 38

Р. бр.	МОРБИДИТЕТНА ЛИСТА (10 МКБ)	ШИФРА	СВЕГА	ОПШТИНЕ						
				ВОЈВОДИНА	ГРОЦКА	ЗВЕЗДАРА	ЗЕМУН	ЛАЗАРЕВАЦ	МЛАДЕНОВАЦ	НОВИ БЕОГРАД
0	1	2	3	4	5	6	7	8	9	10
100	Неки поремећаји имуног система	D80-D89	5		3	2				
ГРУПА IV	БОЛЕСТИ ЖЛЕЗДА СА УНУТРАШЊИМ ЛУЧЕЊЕМ, ИСХРАНЕ И МЕТАБОЛИЗМА	E00-E90	3251	784	965	1146	7			
101	Поремећаји штитасте жлезде због недостатка јода	E00-E02	5	4		1				
102	Thyreotoxicosis	E05	75	4	56	11				
103	Други поремећаји штитасте жлезде	E03-E04, E06-E07	218	19	50	100	3			
104	Diabetes mellitus	E10-E14	1231	183	597	288	4			
105	Потхрањеност	E40-E46	1			1				
107	Други недостатаци витамина	E51-E56	15		2	13				
109	Obesitas	E66	532	417	10	94				
110	Dehydratio et hyponatraemia	E86	1	1						
111	Други поремећаји жлезда са унутрашњим лучењем, исхране и метаболизма	E15-E35, E58-E63, E65, E67-E85, E87-E90	1173	156	250	638				
ГРУПА V	ДУШЕВНИ ПОРЕМЕЋАЈИ И ПОРЕМЕЋАЈИ ПОНАШАЊА	F00-F99	1971	72	916	583	113			
112	Dementia	F00-F03	21			14	7			
113	Disordines mentales et disordines motum propter usum alcoholis (Alcoholismus)	F10	34	1	11	12	9			
114	Душевни поремећаји и поремећаји понашања узроковани употребом дрога	F11-F19	7	1	2	3	1			
115	Схизофренија, схизотипски поремећаји, суманути поремећаји	F20-F29	128	3	64	43	3			
116	Поремећаји расположења(афективни поремећаји)	F30-F39	1094	16	797	184	1			
117	Неуротски,спресогени и соматоформни поремећаји	F40-F48	567	24	29	286	81			

БРОЈ ОБОЉЕЊА И СТАЊА У ЗДРАВСТВЕНОЈ ЗАШТИТИ РАДНО АКТИВНОГ СТАНОВНИШТВА У БЕОГРАДУ У 2013. ГОДИНИ

Табела 38

Р. бр.	МОРБИДИТЕТНА ЛИСТА (10 МКБ)	ШИФРА	СВЕГА	ОПШТИНЕ						
				ВОЖДОВАЦ	ГРОЦКА	ЗВЕЗДАРА	ЗЕМУН	ЛАЗАРЕВАЦ	МЛАДЕНОВАЦ	НОВИ БЕОГРАД
0	1	2	3	4	5	6	7	8	9	10
118	<i>Retardatio mentalis</i>	F70-F79	5		3	1	1			
119	Други душевни поремећаји и поремећаји понашања	F04-F09, F50-F69, F80-F99	115	27	10	40	10			
ГРУПА VI	БОЛЕСТИ НЕРВНОГ СИСТЕМА	G00-G99	812	39	406	298	12			
120	Запалњске болести централног нервног система	G00-G09	1							
121	<i>Morbus Parkinson</i>	G20	29		14	9				
122	<i>Morbus Alzheimer</i>	G30	11		3	8				
123	<i>Sclerosis multiplex</i>	G35	12		4	2				
124	<i>Epilepsia</i>	G40-G41	201	4	101	77	7			
125	Мигрена и друге главобоље	G43-G44	285	4	184	86				
126	<i>Ischaemia cerebri transitiva et syndromae affines</i>	G45	12	2	4	2	1			
127	Поремећаји нерава, коренова живаца и спинална живаца	G50-G59	101		46	46	4			
128	Мождана парализа и други синдроми парализе	G80-G83	28		13	14				
129	Друге болести нервног система	G10-G13, G21-G26, G31-G32, G36-G37, G46-G47, G60-G73, G90-G99	132	29	37	54				
ГРУПА VII	БОЛЕСТИ ОКА И ПРИПОЈАКА ОКА	H00-H59	2619	1711	333	390	25			
130	Болести очног капка	H00-H01	49	1	7	26	5			
131	Болести вежњаче ока	H10-H13	305		153	96	16			

БРОЈ ОБОЉЕЊА И СТАЊА У ЗДРАВСТВЕНОЈ ЗАШТИТИ РАДНО АКТИВНОГ СТАНОВНИШТВА У БЕОГРАДУ У 2013. ГОДИНИ

Табела 38

Р. бр.	МОРБИДИТЕТНА ЛИСТА (10 МКБ)	ШИФРА	СВЕГА	ОПШТИНЕ						
				ВОЈВОДИНА	ГРОЦКА	ЗВЕЗДАРА	ЗЕМУН	ЛАЗАРЕВАЦ	МЛАДЕНОВАЦ	НОВИ БЕОГРАД
0	1	2	3	4	5	6	7	8	9	10
132	Болести бољаче и рођаче	H15-H19	14		2	10				
133	Катаракта и друга обољења сочива	H25-H28	77	1	17	48				
134	Ablatio retinae et ruptura retinae	H33	2			1				
135	Glaucoma	H40-H42	199	1	111	51				
136	Strabismus	H49-H50	1		1					
137	Anomaliae refractionis et anomaliae accommodationis	H52	962	766	25	120				
138	Ataurosis et amblyopia	H54	5		1	4				
139	Други поремећаји ока и припојака ока	H02-H06, H20-H22, H30-H32, H34-H36, H43-H48, H51, H53, H55-H59	1005	942	16	34	4			
ГРУПА VIII	БОЛЕСТИ УВА И БОЛЕСТИ МАСТОИДНОГ НАСТАВКА	H60-H95	677	2	223	328	18			
140	Болести средњег ува и болести мастоидног наставка	H65-H75	211	1	110	68	6			
141	Surditas	H90-H91	72		7	61	1			
142	Друге болести ува и болести мастоидног наставка	H60-H62, H80-H83, H92-H95	394	1	106	199	11			
ГРУПА IX	БОЛЕСТИ СИСТЕМА КРВОТОКА	100-199	6196	470	2900	1897	142			
144	Хроничне реуматске болести срца	105-109	10			10				
145	Hypertensio arterialis essentialis (primaria)	110	4075	353	2031	1090	101			
146	Друге болести крвног притиска	111-115	19		13	5				

БРОЈ ОБОЉЕЊА И СТАЊА У ЗДРАВСТВЕНОЈ ЗАШТИТИ РАДНО АКТИВНОГ СТАНОВНИШТВА У БЕОГРАДУ У 2013. ГОДИНИ

Табела 38

Р. бр.	МОРЕБИДИТЕТНА ЛИСТА (10 МКБ)	ШИФРА	СВЕГА	ОПШТИНЕ						
				ВОЈДОВАЦ	ГРОЦКА	ЗВЕЗДАРА	ЗЕМУН	ЛАЗАРЕВАЦ	МЛАДЕНОВАЦ	НОВИ БЕОГРАД
0	1	2	3	4	5	6	7	8	9	10
147	<i>Infarctus myocardi acutus</i>	121-122	199	5	113	60	2			
148	Друге исхемијске болести срца	120, 123-125	481	20	240	161	18			
149	<i>Embolia pulmonis</i>	126	10		4	4	2			
150	Поремећаји спроводног система срца и аритмије срца	144-149	441	17	129	147	6			
151	<i>Insufficiencia cordis</i>	150	60	1	35	13	1			
152	Друге болести срца	127-143, 151-152	74	12	10	48				
153	Крварења у мозгу	160-162	10	9		1				
154	<i>Infarctus cerebri</i>	163	130	1	70	48				
155	<i>Aproplexia cerebri</i>	164	9	7	1		1			
156	Друге болести крвних судова мозга	165-169	44		12	17				
157	<i>Atherosclerosis</i>	170	62	5	5	46				
158	<i>Morbi vasorum periphericorum alii</i>	173	8			8				
159	<i>Embolia arteriarum et thrombosis arteriarum</i>	174	1							
160	Друге болести артерија, артериола и капилара	171-172, 177-179	47		19	23				
161	Запаљење вена, запаљење вена са тромбозом, емболија и тромбоза вена	180-182	82	1	49	29	1			
162	<i>Varices venarum extremitatum inferiorum</i>	183	190	32	88	64				
163	<i>Haemorrhoides</i>	184	127	3	53	58				
164	Друге болести крвотока	185-199	117	4	28	65	10			

БРОЈ БОЛОЉЕЊА И СТАЊА У ЗДРАВСТВЕНОЈ ЗАШТИТИ РАДНО АКТИВНОГ СТАНОВНИШТВА У БЕОГРАДУ У 2013. ГОДИНИ

Табела 38

Р. бр.	МОРЕБИДИТЕТНА ЛИСТА (10 МКБ)	ШИФРА	СВЕГА	ОПШТИНЕ						
				ВОЈУВАЦ	ГРОЦКА	ЗВЕЗДАРА	ЗЕМУН	ЛАЗАРЕВАЦ	МЛАДЕНОВАЦ	НОВИ БЕОГРАД
0	1	2	3	4	5	6	7	8	9	10
ГРУПА X	БОЛЕСТИ СИСТЕМА ЗА ДИСАЊЕ	J00-J99	6947	165	3774	2201	180			
165	<i>Pharyngitis acuta et tonsillitis acuta</i>	J02-J03	2732	2	1647	842	64			
166	<i>Laryngitis et tracheitis acuta</i>	J04	457		315	101	6			
167	<i>Infectiones tractus respiratorii superioris multiplices acutae loci non-specificatis</i>	J00-J01, J05-J06	1586		760	454	93			
168	<i>Influenza</i>	J10-J11	113		7	91	1			
169	<i>Pneumonia</i>	J12-J18	331		296	24				
170	<i>Bronchitis acuta et bronchiolitis acuta</i>	J20-J21	758		419	299	7			
171	<i>Sinusitis chronica</i>	J32	67	3	12	48	3			
172	<i>Друге болести носа и синуса носа</i>	J30-J31, J33-J34	355	113	58	148				
173	<i>Morbi tonsillarum et vegetationum adenoidium chronici</i>	J35	42	8	22	12				
174	<i>Друге болести горњег дела система за дисање</i>	J36-J39	24	2	8	13	1			
175	<i>Запаљење плућница, емфизем и друге обструктивне болести плућа</i>	J40-J44	156	16	37	79	2			
176	<i>Asthma bronchiale</i>	J45-J46	305	18	190	78	2			
177	<i>Bronchiectasia</i>	J47	4	2	1	1				
179	<i>Друге болести система за дисање</i>	J22, J66-J99	17	1	2	11	1			
ГРУПА XI	БОЛЕСТИ СИСТЕМА ЗА ВАРЕЊЕ	K00-K93	1533	50	518	701	59			
180	<i>Caries dentium</i>	K02	15		13	2				

БРОЈ ОБОЛЕЊА И СТАЊА У ЗДРАВСТВЕНОЈ ЗАШТИТИ РАДНО АКТИВНОГ СТАНОВНИШТВА У БЕОГРАДУ У 2013. ГОДИНИ

Табела 38

Р. бр.	МОРБИДИТЕТНА ЛИСТА (10 МКБ)	ШИФРА	СВЕГА	ОПШТИНЕ						
				ВОЈЂОВАЦ	ГРОЦКА	ЗВЕЗДАРА	ЗЕМУН	ЛАЗАРЕВАЦ	МЛАДЕНОВАЦ	НОВИ БЕОГРАД
0	1	2	3	4	5	6	7	8	9	10
181	Друге болести зуба и потпорних структура	K00-K01, K03-K08	86	26	38	9				
182	Друге болести усне дупље, плувачних жлезда и вилица	K09-K14	27	1	23	1				
183	<i>Ulcus ventriculi et ulcus duodeni</i>	K25-K27	47	11	12	19				
184	<i>Gastritis et duodenitis</i>	K29	182	5	48	104	13			
185	Друге болести једњака, желуца и дванаестопалачног црева	K20-K23, K28, K30-K31	392	7	140	174	2			
186	Болести слезог црева	K35, K38	17	10	7					
187	<i>Hernia inguinalis</i>	K40	70	2	23	32	1			
188	<i>Hernia femoralis</i>	K41-K46	34	8	11	12				
189	<i>Morbus Crohn et colitis ulcerosa</i>	K50-K51	26		4	17				
190	<i>Iteus paralyticus et obstructio intestinalis, sine hernia</i>	K56	6		3	1				
191	<i>Diverticulosis intestini</i>	K57	7		1	5				
192	Друге болести црева и потрбушнице	K52-K55, K58-K67	320	4	143	103	31			
193	<i>Morbus hepatis acloholicus</i>	K70	6	2	3					
194	Друге болести јетре	K71-K77	76	6	9	51				
195	<i>Cholelithiasis et cholecystitis</i>	K80-K81	135	4	62	44	2			
196	Акутно запаљење и друге болести гуштераче	K85-K86	14	1	1	12				
197	Друге болести система за варење	K82-K83, K87-K93	73		11	54				
ГРУПА XII	БОЛЕСТИ КОЖЕ И ПОТКОЖНОГ ТКИВА	L00-L90	968	13	479	336	38			

БРОЈ ОБОЉЕЊА И СТАЊА У ЗДРАВСТВЕНОЈ ЗАШТИТИ РАДНО АКТИВНОГ СТАНОВНИШТВА У БЕОГРАДУ У 2013. ГОДИНИ

Табела 38

Р. бр.	МОРБИДИТЕТНА ЛИСТА (10 МКБ)	ШИФРА	СВЕГА	ОПШТИНЕ						
				ВОЈЛОВАЦ	ГРОЦКА	ЗВЕДАРА	ЗЕМУН	ЛАЗАРЕВАЦ	МЛАДЕНОВАЦ	НОВИ БЕОГРАД
0	1	2	3	4	5	6	7	8	9	10
198	Инфекције коже и поткожног ткива	L00-L08	325	2	137	120	18			
199	Друге болести коже и поткожног ткива	L10-L99	643	11	342	216	20			
ГРУПА XIII	БОЛЕСТИ МИШИЊНО-КОШТАНОГ СИСТЕМА И ВЕЗИВНОГ ТКИВА	M00-M99	3805	142	2296	969	70			
200	Запаљење зглобова	M05-M14	125	1	58	40	5			
201	Дегенеративно обољење зглобова	M15-M19	356	19	120	153				
202	Стечени деформитети удова	M20-M21	7			4	1			
203	Друга обољења зглобова	M00-M03, M22-M25	234	3	182	31	1			
204	Системска обољења везивног ткива	M30-M36	44	1	23	16				
205	Поремећаји вратног и другог међупришљенског диска	M50-M51	60	12	14	24	2			
206	Друга обољења леђа	M40-M49, 53-M54	2508	84	1710	498	47			
207	Болести меког ткива	M60-M79	345	19	145	136	13			
208	Поремећаји структуре и густине костију	M80-M85	115	2	42	61				
209	Osteomyelitis	M86	1			1				
210	Друге болести мишићнокоштаног система и везивног ткива	M87-M99	10	1	2	5	1			
ГРУПА XIV	БОЛЕСТИ МОКРАЉНО-ПОЛНОГ СИСТЕМА	N00-N99	2342	70	954	894	36			
212	Друге болести гломерула бубрега	N02-N08	8		1	6				
213	Болести канала бубрега и међубелијског ткива	N10-N16	15	1	6	7				
214	Недовољна функција бубрега	N17-N19	44	3	3	34				

БРОЈ ОБОЉЕЊА И СТАЊА У ЗДРАВСТВЕНОЈ ЗАШТИТИ РАДНО АКТИВНОГ СТАНОВНИШТВА У БЕОГРАДУ У 2013. ГОДИНИ

Табела 38

Р. бр.	МОРБИДИТЕТНА ЛИСТА (10 МКБ)	ШИФРА	СВЕГА	ОПШТИНЕ						
				ВОЈДОВАЦ	ГРОЦКА	ВРЕЗДВАРА	ЗЕМУН	ЛАЗАРЕВАЦ	МЛАДЕНОВАЦ	НОВИ БЕОГРАД
0	1	2	3	4	5	6	7	8	9	10
215	Мокрајни каменци	N20-N23	286	6	148	106	13			
216	Cystitis	N30	954	3	395	446	3			
217	Друге болести система за мокрење	N25-N29, N31-N39	425	48	186	114				
218	Hyperplasia prostaticae	N40	394	4	123	98				
219	Morbi prostaticae alii	N41-N42	11	2	2	6				
220	Hydrocele et spermatocele	N43	7		3	2				
221	Phimosis et paraphimosis	N47	4		3	1				
222	Друге болести мушких полних органа	N44-N46, N48-N51	58		30	26				
223	Болести дојке	N60-N64	69		38	21				
230	Поремећаји менструације	N91-N92	14		6	5	3			
231	Morbi climacterici	N95	3		1	2				
233	Друга обољења полномокрајног пута	N82, N84-N90, N93-N94, N96, N98-N99	50	3	9	20	17			
ГРУПА XVII	УРОБЕНЕ НАКАЗНОСТИ, ДЕФОРМАЦИЈЕ И ХРОМОЗОМСКЕ НЕНОРМАЛНОСТИ	Q00-Q99	17	8	3	5				
256	Урођене аномалије крвотока	Q20-Q28	3	3						
261	Друге аномалије полно-мокрајног система	Q50-Q52, Q54-Q64	4			3				
262	Deformationes coxae congenitae	Q65	4	3		1				
264	Друге урођене аномалије и деформације мишићно-коштаноог система	Q67-Q79	3	1	1	1				

БРОЈ ОБОЉЕЊА И СТАЊА У ЗДРАВСТВЕНОЈ ЗАШТИТИ РАДНО АКТИВНОГ СТАНОВНИШТВА У БЕОГРАДУ У 2013. ГОДИНИ

Табела 38

Р. бр.	МОРБИДИТЕТНА ЛИСТА (10 МКБ)	ШИФРА	СВЕГА	ОПШТИНЕ						
				ВОЈУВАЦ	ГРОЦКА	ЗВЕЗДАРА	ЗЕМУН	ЛАЗАРЕВАЦ	МЛАДЕНОВАЦ	НОВИ БЕОГРАД
0	1	2	3	4	5	6	7	8	9	10
265	Друге урођене аномалије	Q10-Q18, Q30-Q34, Q80-Q89	3	1	2					
ГРУПА XVIII	СИМПТОМИ, ЗНАЦИ И ПАТОЛОШКИ КЛИНИЧКИ И ЛАБОРАТОРИЈСКИ НАЛАЗИ	R00-R99	3104	551	1004	939	491			
267	<i>Dolor abdominalis et pelvis</i>	R10	148		48	51	43			
268	<i>Febris causae ingotae</i>	R50	112		24	76	4			
270	Други симптоми, знаци и ненормални клинички и лабораторијски налази	R00-R09, R11-R49, R51-R53, R55-R99	2844	551	932	812	444			
ГРУПА XIX	ПОВРЕДЕ ТРОВАЊА И ПОСЛЕДИЦЕ ДЕЛОВАЊА СПОЉНИХ ФАКТОРА	S00-T98	1646	14	784	450	306			
271	<i>Fractura cranii et ossium faciei</i>	S02	14		9	5				
272	Преломи врата, грудног коша и карлице	S12, S22, S32, T08	25		13	6				
273	<i>Fractura femoris</i>	S72	7		2	1	2			
274	Преломи других костију удоа	S42, S52, S62, S82, S92, T10, T12	127	1	58	52	5			
276	Специфична и вишеструка угањућа, расцени и утиснућа	S03, S13, S23, S33, S43, S53, S63, S73, S83, S93, T03	216		119	54	27			
277	<i>Laesio traumatica oculi et orbitae</i>	S05	6		2	3	1			
278	<i>Laesio traumatica intracranialis</i>	S06	6		3	1	2			

БРОЈ ОБОЉЕЊА И СТАЊА У ЗДРАВСТВЕНОЈ ЗАШТИТИ РАДНО АКТИВНОГ СТАНОВНИШТВА У БЕОГРАДУ У 2013. ГОДИНИ

Табела 38

Р. бр.	МОРБИДИТЕТНА ЛИСТА (10 МКБ)	ШИФРА	СВЕГА	ОПШТИНЕ						
				ВОЖУОВАЦ	ГРОЦКА	ЗВЕЗДАРА	ЗЕМУН	ЛАЗРЕВАЦ	МЛАДЕНОВАЦ	НОВИ БЕОГРАД
0	1	2	3	4	5	6	7	8	9	10
280	Ударне повреде и специфичне, вишеструке повреде са ампутацијом	S07-S08, S17-S18, S28, S38, S47-S48, S57-S58, S67-S68, S77-S78, S87-S88, S97-S98, T04-T05	46	3	29	6	7			
281	Друге специфичне, неспецифичне и вишеструке повреде	S00-S01, S04, S09-S11, S14-S16, S19-S21, S24-S25, S29-S31, S34-S35, S39-S41, S44-S46, S49-S51, S54-S56, S59-S61, S64-S66, S69-S71, S74-S76, S79-S81, S84-S86, S89-S91, S94-S96, S99, T00-T01, T06-T07, T09, T11, T13-T14	1000	1	477	231	245			
282	Утицаји страног тела унетог преко природног отвора	T15-T19	46		1	38	2			
283	Опекотине и нагризи	T20-T32	59		42	12	4			
284	Тровање дрогама и биолошким супстанцама	T36-T50	2		1	1				
285	Токсична дејства супстанци немедицинског порекла	T51-T65	10		1	7	2			
287	Други и неспецифични утицаји спољних узрока	T33-T35, T66-T73, T75-T78	65	9	20	23	9			
288	Неке ране компликације повреда и компликације хируршког и медицинског лечења неklasификоване на другом месту	T79-T88	6		1	5				
289	Последице повреда, тровања и друге последице спољних узрока	T90-T98	11		6	5				

БРОЈ ОБОЉЕЊА И СТАЊА У ЗДРАВСТВЕНОЈ ЗАШТИТИ РАДНО АКТИВНОГ СТАНОВНИШТВА У БЕОГРАДУ У 2013. ГОДИНИ

Табела 38

Р. бр.	МОРБИДИТЕТНА ЛИСТА (10 МКБ)	ШИФРА	СВЕГА	ОПШТИНЕ						
				ВОЈУОВАЦ	ГРОЦКА	ЗВЕЗДАРА	ЗЕМУН	ЛАЗРЕВАЦ	МЛАДЕНОВАЦ	НОВИ БЕОГРАД
0	1	2	3	4	5	6	7	8	9	10
ГРУПА XXI	ФАКТОРИ КОЈИ УТИЧУ НА ЗДРАВСТВЕНО СТАЊЕ И КОНТАКТ СА ЗДРАВСТВЕНОМ СЛУЖБОМ	Z00-Z99	51572	2607	2233	134	1	15378	3931	16660
290	Лица која траже здравствене услуге ради прегледа и испитивања	Z00-Z13	50514	2515	1775	58	1	15378	3931	16660
292	Остала лица потенцијално здравствено угрожена заразном болешћу	Z20, Z22-Z29	467	20	204					
297	Лица у здравственим службама ради одређених третмана и здравствене заштите	Z40-Z54	1							
298	Лица у здравственим службама из других разлога	Z31-Z33, Z37, Z55-Z99	590	72	254	76				
ГРУПА I-XXI	УКУПНО	A00-T98, Z00-Z99	88913	6747	18399	11814	1509	15378	3931	16660

БРОЈ ОБОЉЕЊА И СТАЊА У ЗДРАВСТВЕНОЈ ЗАШТИТИ РАДНО АКТИВНОГ СТАНОВНИШТВА У БЕОГРАДУ У 2013. ГОДИНИ

Табела 38

Р. бр.	МОРБИДИТЕТНА ЛИСТА (10 МКБ)	ШИФРА	ОПШТИНА САРКИ ВЕНАЦ				ОД ТОГА			СТАРИ ГРАД	ЧУКАРИЦА
			ОПШТИНА САРКИ ВЕНАЦ	ДОМ ЗДРАВЉА САРКИ ВЕНАЦ	333 РАДНИКА "ЖЕЛЕЗНИЦЕ СРБИЈЕ"	12	13	14	15		
0	1	2									
ГРУПА I - XIX	УКУПНО БЕОГРАД	A00 - T98	3847	3817	30						
ГРУПА I	ЗАРАЗНЕ БОЛЕСТИ И ПАРАЗИТАРНЕ БОЛЕСТИ	(A00 - B99)	103	102	1						
005	<i>Diarhoea et gastroenteritis</i>	A09	1		1						
006	Друге заразне болести	A02, A04, A05, A07-A08	4	4							
007	<i>Tuberculosis pulmonis</i>	A15-A16									
008	<i>Tuberculosis alia</i>	A17-A19									
018	Друге бактеријске болести	A21-A22, A24-A28, A31-A32, A38, A42-49									
033	<i>Infectiones herpesvirales</i>	B00	1	1							
034	<i>Varicella et Herpes zoster</i>	B01-B02	4	4							
037	<i>Hepatitis acuta B</i>	B16									
038	Друга вирусна жутица	B15, B17-B19	2	2							
039	<i>Morbus HIV</i>	B20-B24									
041	Друге вирусне болести	A81, A87-A89, B03-B04, B07-B09, B25, B27-B34	73	73							
042	<i>Mycoses</i>	B35-B49	18	18							
048	<i>Echinococcosis</i>	B67									
053	Друге хелминтијазе	B68-B71, B75, B77-B83									
057	Друге заразне болести и паразитне болести	A05-A07, A09-A10, A14, A77-A79, B58-B64, B85-B90, B04, B00									

БРОЈ ОБОЉЕЊА И СТАЊА У ЗДРАВСТВЕНОЈ ЗАШТИТИ РАДНО АКТИВНОГ СТАНОВНИШТВА У БЕОГРАДУ У 2013. ГОДИНИ

Табела 38

Р. бр.	МОРБИДИТЕТНА ЛИСТА (10 МКБ)	ШИФРА	ОД ТОГА				ЧУКАРИЦА
			ОПШТИНА САСКИ ВЕНАЦ	ЛОМ ЗАРВАЊА САСКИ ВЕНАЦ	3333 РАДНИКА "ЖЕЛЕЗНИЦЕ СРБИЈЕ"	СТАРИ ГРАД	
0	1	2	12	13	14	15	16
ГРУПА II	ТУМОРИ	C00 - D48	95	95			
058	Злоћудни тумори усне, усне дупље и ждрела	C00-C14	1	1			
059	<i>Neoplasma malignum oesophagi</i>	C15					
060	<i>Neoplasma malignum gastris</i>	C16					
061	<i>Neoplasma malignum coli</i>	C18	7	7			
062	Злоћудни тумори ректосигмоидног споја дебелог црева, чмара и чмарног канала	C19-C21					
063	<i>Neoplasma malignum hepatis et ductuum biliarum intrahepaticorum</i>	C22					
064	<i>Neoplasma malignum pancreatis</i>	C25	1	1			
066	<i>Neoplasma malignum laryngis</i>	C32	1	1			
067	<i>Neoplasma malignum tracheae, bronchi et plimonis</i>	C33-C34	4	4			
068	Други злоћудни тумори органа за дисање и интраторакалних органа	C30-C31, C37-C39					
069	Злоћудни тумор кости и зглобне хрскавице	C40-C41					
070	<i>Melanoma malignum cutis</i>	C43					
071	<i>Neoplasma malignum cutis aliud</i>	C44	1	1			
072	Злоћудни тумори везиеног и меког ткива	C45-C49					
073	<i>Neoplasma malignum mammae</i>	C50	7	7			
077	<i>Neoplasma malignum prostatae</i>	C61	4	4			
078	Други злоћудни тумори мушких полних органа	C60, C62-C63					

**БРОЈ ОБОЉЕЊА И СТАЊА У ЗДРАВСТВЕНОЈ ЗАШТИТИ РАДНО АКТИВНОГ СТАНОВНИШТВА У
БЕОГРАДУ У 2013. ГОДИНИ**

Табела 38

Р. бр.	МОРБИДИТЕТНА ЛИСТА (10 МКБ)	ШИФРА	ОПШТИНА САСКИ ВЕНАЦ				ОД ТОГА			СТАРИ ГРАД	ЧУКАРИЦА
			12	13	14	15	16	17	18		
0	1	2									
079	<i>Neoplasma malignum vesicae urinariae</i>	C67	5	5							
080	Други злоћудни тумори система за мокрење	C64-C66, C68	2	2							
082	<i>Neoplasma malignum cerebrale</i>	C71									
084	Други секундарни, злоћудни тумори неозначених и разних локација	C73-C80, C97	2	2							
085	<i>Morbus Hodgkin</i>	C81	1	1							
086	<i>Lymphoma non - Hodgkin</i>	C82-C85	1	1							
087	<i>Leucaemia</i>	C91-C95	1	1							
090	<i>Neoplasma benignum cutis</i>	D22-D23	48	48							
091	<i>Neoplasma benignum mammae</i>	D24	3	3							
092	<i>Leiomyoma uteri</i>	D25									
093	<i>Neoplasma benignum ovarii</i>	D27									
094	<i>Neoplasma benignum organorum urinariorum</i>	D30									
095	<i>Neoplasmata benigna cerebri et systematis nervosi centralis partium aliorum</i>	D33									
096	Доброћудни тумори, други тумори > in situ < и тумори неизвесног и непознатог исхода	D00-D05, D07-D21, D26, D28-D29, D31-D32, D34-D48	6	6							
ГРУПА III	БОЛЕСТИ КРВИ И БОЛЕСТИ КРВОТВОРНИХ ОРГАНА И ПОРЕМЕЊА ЈИ ИМУНИТЕТА	D50-D89	41	41							
097	<i>Anaemia sideropenica</i>	D50	39	39							
098	Друге слабокрвности	D51-D64									
099	Хеморагичка стања и друге болести крви и крвотворних органа	D65-D77	2	2							

БРОЈ ОБОЉЕЊА И СТАЊА У ЗДРАВСТВЕНОЈ ЗАШТИТИ РАДНО АКТИВНОГ СТАНОВНИШТВА У БЕОГРАДУ У 2013. ГОДИНИ

Табела 38

Р. бр.	МОРБИДИТЕТНА ЛИСТА (10 МКБ)	ШИФРА	ОПШТИНА САРСКИ ВЕНАЦ					ЧУКАРИЦА
			ОПШТИНА САРСКИ ВЕНАЦ	ЛОК ЗАРВАЉА САРСКИ ВЕНАЦ	ЗЗЗ РАЈНИКА "ЖЕЛЕЗНИЦЕ СРБИЈЕ"	СТАРИ ГРАД	16	
0	1	2	12	13	14	15		
100	Неки поремећаји имуног система	D80-D89						
ГРУПА IV	БОЛЕСТИ ЖЛЕЗДА СА УНУТРАШЊИМ ЛУЧЕЊЕМ, ИСХРАНЕ И МЕТАБОЛИЗМА	E00-E90	349	349				
101	Поремећаји штитасте жлезде због недостатка јода	E00-E02						
102	Thyreotoxicosis	E05	4	4				
103	Други поремећаји штитасте жлезде	E03-E04, E06-E07	46	46				
104	Diabetes mellitus	E10-E14	159	159				
105	Потхрањеност	E40-E46						
107	Други недостаци витамина	E51-E56						
109	Obesitas	E66	11	11				
110	Dehydratio et hyponatraemia	E86						
111	Други поремећаји жлезда са унутрашњим лучењем, исхране и метаболизма	E15-E35, E58-E63, E65, E67-E85, E87-E90	129	129				
ГРУПА V	ДУШЕВНИ ПОРЕМЕЋАЈИ И ПОРЕМЕЋАЈИ ПОНАШАЊА	F00-F99	287	286	1			
112	Dementia	F00-F03						
113	Disordines mentales et disordines motum propter usum alcoholis (Alcoholismus)	F10	1	1				
114	Душевни поремећаји и поремећаји понашања узроковани употребом дрога	F11-F19						
115	Схизофренија, схизотипски поремећаји, суманути поремећаји	F20-F29	15	15				
116	Поремећаји расположења(афективни поремећаји)	F30-F39	96	96				
117	Неуротски, стресогени и соматоформни поремећаји	F40-F48	147	146	1			

**БРОЈ ОБОЉЕЊА И СТАЊА У ЗДРАВСТВЕНОЈ ЗАШТИТИ РАДНО АКТИВНОГ СТАНОВНИШТВА У
БЕОГРАДУ У 2013.ГОДИНИ**

Табела 38

Р. бр.	МОРБИДИТЕТНА ЛИСТА (10 МКБ)	ШИФРА	ОПШТНА САРЈКА ВЕНАЦ					СТАРИ ГРАД	ЧУКАРИЦА
			ОПШТНА САРЈКА ВЕНАЦ	ДОМ ЗАРЈАВЉА САРЈКИ ВЕНАЦ	ЗЗЗ РАДНИКА "ЖЕЛЕЗНИЦЕ СРБИЈЕ"	ОД ТОГА			
0	1	2	12	13	14	15	16		
118	<i>Retardatio mentalis</i>	F70-F79							
119	Други душевни поремећаји и поремећаји понашања	F04-F09, F50-F69, F80-F99	28	28					
ГРУПА VI	БОЛЕСТИ НЕРВНОГ СИСТЕМА	G00-G99	57	57					
120	Запалењске болести централног нервног система	G00-G09	1	1					
121	<i>Morbus Parkinson</i>	G20	6	6					
122	<i>Morbus Alzheimer</i>	G30							
123	<i>Sclerosis multiplex</i>	G35	6	6					
124	<i>Epilepsia</i>	G40-G41	12	12					
125	Мигрена и друге главобоље	G43-G44	11	11					
126	<i>Ischaemia cerebri transitiva et syndromae affines</i>	G45	3	3					
127	Поремећаји нерава, коренова живаца и снопова живаца	G50-G59	5	5					
128	Мождана парализа и други синдроми парализе	G80-G83	1	1					
129	Друге болести нервног система	G10-G13, G21-G26, G31-G32, G36-G37, G46-G47, G60-G73, G90-G99	12	12					
ГРУПА VII	БОЛЕСТИ ОКА И ПРИПОЈАКА ОКА	H00-H59	160	160					
130	Болести очног капка	H00-H01	10	10					
131	Болести вежњаче ока	H10-H13	40	40					
132	Болести беоначе и роњњаче	H15-H19	2	2					

**БРОЈ ОБОЉЕЊА И СТАЊА У ЗДРАВСТВЕНОЈ ЗАШТИТИ РАДНО АКТИВНОГ СТАНОВНИШТВА У
БЕОГРАДУ У 2013.ГОДИНИ**

Табела 38

Р. бр.	МОРБИДИТЕТНА ЛИСТА (10 МКБ)	ШИФРА	ОПШТИНА САВСКИ ВЕНАЦ				ОД ТОГА			СТАРИ ГРАД	ЧУКАРИЦА
			САВСКИ ВЕНАЦ	ДОМ ЗДРАВЉА САВСКИ ВЕНАЦ	3333 РАДНИКА "ЖЕЛЕЗНИЦЕ СРБИЈЕ"	САВСКИ ВЕНАЦ	САВСКИ ВЕНАЦ	САВСКИ ВЕНАЦ	САВСКИ ВЕНАЦ		
0	1	2	12	13	14	15	16				
133	Катаракта и друга обољења сочива	H25-H28	11	11							
134	Ablatio retinae et ruptura retinae	H33	1	1							
135	Glaucoma	H40-H42	36	36							
136	Strabismus	H49-H50									
137	Anomaliae refractionis et anomaliae accommodationis	H52	51	51							
138	Amaurosis et amblyopia	H54									
139	Други поремећаји ока и припојака ока	H02-H06, H20-H22, H30-H32, H34-H36, H43-H48, H51, H53, H55-H59	9	9							
ГРУПА VIII	БОЛЕСТИ УВА И БОЛЕСТИ МАСТОИДНОГ НАСТАВКА	H60-H95	106	106							
140	Болести средњег уха и болести мастоидног наставка	H65-H75	26	26							
141	Surditas	H90-H91	3	3							
142	Друге болести уха и болести мастоидног наставка	H60-H62, H80-H83, H92-H95	77	77							
ГРУПА IX	БОЛЕСТИ СИСТЕМА КРВОТОКА	100-199	787	769	18						
144	Хроничне реуматске болести срца	105-109									
145	Hypertensio arterialis essentialis (primaria)	110	500	485	15						
146	Друге болести креног притиска	111-115	1	1	1						
147	Infarctus myocardi acutus	121-122	19	19							
148	Друге исхемијске болести срца	120, 123-1 25	42	42							

**БРОЈ ОБОЉЕЊА И СТАЊА У ЗДРАВСТВЕНОЈ ЗАШТИТИ РАДНО АКТИВНОГ СТАНОВНИШТВА У
БЕОГРАДУ У 2013.ГОДИНИ**

Табела 38

Р. бр.	МОРБИДИТЕТНА ЛИСТА (10 МКБ)	ШИФРА	ОД ТОГА					ЧУКАРИЦА
			ОПШТНА САВСКА ВЕНАЦ	ДОМ ЗДРАВЉА САВСКИ ВЕНАЦ	333 РАДНИКА "ЖЕЛЕЗНИЦЕ СРБИЈЕ"	СТАРИ ГРАД		
0	1	2	12	13	14	15	16	
149	<i>Embolia pulmonis</i>	126						
150	<i>Поремећаји спроводног система срца и аритмије срца</i>	144-149	142	141	1			
151	<i>Insufficiencia cordis</i>	150	10	10				
152	<i>Друге болести срца</i>	127-143, 151-152	4	4				
153	<i>Крварења у мозгу</i>	160-162						
154	<i>Infarctus cerebri</i>	163	11	11				
155	<i>Aproplexia cerebri</i>	164						
156	<i>Друге болести крвних судова мозга</i>	165-169	15	15				
157	<i>Atherosclerosis</i>	170	6	6				
158	<i>Morbi vasorum periphericorum alii</i>	173						
159	<i>Embolia arteriarum et thrombosis arteriarum</i>	174	1	1				
160	<i>Друге болести артерија, артериола и капилара</i>	171-172, 177-179	5	5				
161	<i>Запаљење вена, запаљење вена са тромбозом, емболија и тромбоза вена</i>	180-182	2	2				
162	<i>Varices venarum extremitatum inferiorum</i>	183	6	6				
163	<i>Haemorrhoides</i>	184	13	12	1			
164	<i>Друге болести крвотока</i>	185-199	10	10				
ГРУПА X	БОЛЕСТИ СИСТЕМА ЗА ДИСАЊЕ	J00-J99	627	626	1			
165	<i>Pharyngitis acuta et tonsillitis acuta</i>	J02-J03	177	177				
166	<i>Laryngitis et tracheitis acuta</i>	J04	35	35				

БРОЈ ОБОЉЕЊА И СТАЊА У ЗДРАВСТВЕНОЈ ЗАШТИТИ РАДНО АКТИВНОГ СТАНОВНИШТВА У БЕОГРАДУ У 2013. ГОДИНИ

Табела 38

Р. бр.	МОРБИДИТЕТНА ЛИСТА (10 МКБ)	ШИФРА	ОД ТОГА					ЧУКАРИЦА
			ОПШТИНА САРСКИ ВЕНАЦ	ДОМ ЗДРАВЉА САРСКИ ВЕНАЦ	3333 РАДНИКА "ЖЕЛЕЗНИЦЕ СРБИЈЕ"	СТАРИ ГРАД		
0	1	2	12	13	14	15	16	
167	<i>Infectiones tractus respiratorii superioris multiplices acutae loci non specificatis</i>	J00-J01, J05-J06	279	278	1			
168	<i>Influenza</i>	J10-J11	14	14				
169	<i>Pneumonia</i>	J12-J18	11	11				
170	<i>Bronchitis acuta et bronchiolitis acuta</i>	J20-J21	33	33				
171	<i>Sinusitis chronica</i>	J32	1	1				
172	Друге болести носа и синуса носа	J30-J31, J33-J34	36	36				
173	<i>Morbi tonsillarum et vegetationum adenoidium chronici</i>	J35						
174	Друге болести горњег дела система за дисање	J36-J39						
175	Запаљење душница, емфизем и друге опструктивне болести плућа	J40-J44	22	22				
176	<i>Asthma bronchiale</i>	J45-J46	17	17				
177	<i>Bronchiectasia</i>	J47						
179	Друге болести система за дисање	J22, J66-J99	2	2				
ГРУПА XI	БОЛЕСТИ СИСТЕМА ЗА ВАРЕЊЕ	K00-K93	205	203	2			
180	<i>Caries dentium</i>	K02						
181	Друге болести зуба и потпорних структура	K00-K01, K03-K08	13	13				
182	Друге болести усне дупље, плувачних жлезда и вилица	K09-K14	2	2				
183	<i>Ulcus ventriculi et ulcus duodeni</i>	K25-K27	5	5				

**БРОЈ ОБОЉЕЊА И СТАЊА У ЗДРАВСТВЕНОЈ ЗАШТИТИ РАДНО АКТИВНОГ СТАНОВНИШТВА У
БЕОГРАДУ У 2013. ГОДИНИ**

Табела 38

Р. бр.	МОРБИДИТЕТНА ЛИСТА (10 МКБ)	ШИФРА	ОПШТИНА САРСКИ ВЕНАЦ					ОД ТОГА			СТАРИ ГРАД	ЧУКАРИЦА		
			ОПШТИНА САРСКИ ВЕНАЦ	ДОМ ЗДРАВЉА САРСКИ ВЕНАЦ	333 РАЈНИКА "ЖЕЛЕЗНИЦЕ СРБИЈЕ"	12	13	14	15	16				
0	1	2												
184	<i>Gastritis et duodenitis</i>	K29	12	12										
185	Друге болести једњака, желуца и дванаестопалачног црева	K20-K23, K28, K30-K31	69	69										
186	Болести слепог црева	K35, K38												
187	<i>Hernia inguinalis</i>	K40	12	12										
188	<i>Hernia femoralis</i>	K41-K46	3	3										
189	<i>Morbus Crohn et colitis ulcerosa</i>	K50-K51	5	5										
190	<i>Ileus paralyticus et obstructio intestinalis, sine hernia</i>	K56	2	2										
191	<i>Diverticulosis intestini</i>	K57	1	1										
192	Друге болести црева и потрбушнице	K52-K55, K58-K67	39	37	2									
193	<i>Morbus hepatis acloholicus</i>	K70	1	1										
194	Друге болести јетре	K71-K77	10	10										
195	<i>Cholelithiasis et cholecystitis</i>	K80-K81	23	23										
196	Акутно запаљење и друге болести зупитераче	K85-K86												
197	Друге болести система за варење	K82-K83, K87-K93	8	8										
ГРУПА XII	БОЛЕСТИ КОЖЕ И ПОТКОЖНОГ ТКИВА	L00-L90	102	102										
198	Инфекције коже и поткожног ткива	L00-L08	48	48										
199	Друге болести коже и поткожног ткива	L10-L99	54	54										

**БРОЈ ОБОЉЕЊА И СТАЊА У ЗДРАВСТВЕНОЈ ЗАШТИТИ РАДНО АКТИВНОГ СТАНОВНИШТВА У
БЕОГРАДУ У 2013. ГОДИНИ**

Табела 38

Р. бр.	МОРБИДИТЕТНА ЛИСТА (10 МКБ)	ШИФРА	ОД ТОГА				СТАРИ ГРАД	ЧУКАРИЦА
			ОПШТИНА САВСКИ ВЕНАЦ	ЛОК ЗАРАЂАВА САВСКИ ВЕНАЦ	333 РАЛНИКА "ЖЕЛЕЗНИЦЕ СРБИЈЕ"			
0	1	2	12	13	14	15	16	
ГРУПА XIII	БОЛЕСТИ МИШИЊНО-КОШТАНОГ СИСТЕМА И ВЕЗИВНОГ ТКИВА	M00-M99	328	327	1			
200	Запаљење зглобова	M05-M14	21	21				
201	Дегенеративно обољење зглобова	M15-M19	64	64				
202	Стечени деформитети удова	M20-M21	2	2				
203	Друга обољења зглобова	M00-M03, M22-M25	17	17				
204	Системска обољења везивног ткива	M30-M36	4	4				
205	Поремећаји вратног и другог међуриничног диска	M50-M51	8	8				
206	Друга обољења леђа	M40-M49, S3-M54	169	168	1			
207	Болести меког ткива	M60-M79	32	32				
208	Поремећаји структуре и густине костију	M80-M85	10	10				
209	Osteomyelitis	M86						
210	Друге болести мишићнокоштаног система и везивног ткива	M87-M99	1	1				
ГРУПА XIV	БОЛЕСТИ МОКРАЉНО-ПОЛНОГ СИСТЕМА	N00-N99	388	388				
212	Друге болести гломерула бубрега	N02-N08	1	1				
213	Болести канала бубрега и међуриничког ткива	N10-N16	1	1				
214	Недовољна функција бубрега	N17-N19	4	4				
215	Мокраћни каменци	N20-N23	13	13				
216	Cystitis	N30	107	107				

**БРОЈ ОБОЉЕЊА И СТАЊА У ЗДРАВСТВЕНОЈ ЗАШТИТИ РАДНО АКТИВНОГ СТАНОВНИШТВА У
БЕОГРАДУ У 2013. ГОДИНИ**

Табела 38

Р. бр.	МОРБИДИТЕТНА ЛИСТА (10 МКБ)	ШИФРА	ОД ТОГА				
			ОПШТИНА САВСКИ ВЕНАЦ	ДОМ ЗДРАВЉА САВСКИ ВЕНАЦ	333 РАДНИКА "ЖЕЛЕЗНИЦЕ СРБИЈЕ"	СТАРИ ГРАД	ЧУКАРИЦА
0	1	2	12	13	14	15	16
217	Друге болести система за мокрење	N25-N29, N31-N39	77	77			
218	<i>Hyperplasia prostaticae</i>	N40	169	169			
219	<i>Morbi prostaticae alii</i>	N41-N42	1	1			
220	<i>Hydrocele et spermatocele</i>	N43	2	2			
221	<i>Phimosis et paraphimosis</i>	N47					
222	Друге болести мушких полних органа	N44-N46, N48-N51	2	2			
223	Болести дојке	N60-N64	10	10			
230	Поремећаји менструације	N91-N92					
231	<i>Morbi climacterici</i>	N95					
233	Друга обољења полномокраћног пута	N82, N84-N90, N93-N94, N96, N98, N99	1	1			
ГРУПА XVII	УРОБЕНЕ НАКАЗНОСТИ, ДЕФОРМАЦИЈЕ И ХРОМОЗОМСКЕ НЕНОРМАЛНОСТИ	Q00-Q99	1	1			
256	Урођене аномалије крвотока	Q20-Q28					
261	Друге аномалије полно-мокраћног система	Q50-Q52, Q54-Q64	1	1			
262	<i>Deformationes coxae congenitae</i>	Q65					
264	Друге урођене аномалије и деформације мишићно- коштаноог система	Q67-Q79					
265	Друге урођене аномалије	Q10-Q18, Q30-Q34, Q80- Q89					

**БРОЈ ОБОЉЕЊА И СТАЊА У ЗДРАВСТВЕНОЈ ЗАШТИТИ РАДНО АКТИВНОГ СТАНОВНИШТВА У
БЕОГРАДУ У 2013.ГОДИНИ**

Табела 38

Р. бр.	МОРБИДИТЕТНА ЛИСТА (10 МКБ)	ШИФРА	ОПШТИНА				СТАРИ ГРАД	ЧУКАРИЦА
			САВСКИ ВЕНАЦИ	ДОМ ЗДРАВЉА САВСКИ ВЕНАЦИ	3333 РАДНИКА "ЖЕЛЕЗНИЦЕ СРБИЈЕ"	ОД ТОГА		
0	1	2	12	13	14	15	16	
ГРУПА XVIII	СИМПТОМИ, ЗНАЦИ И ПАТОЛОШКИ КЛИНИЧКИ И ЛАБОРАТОРИЈСКИ НАЛАЗИ	R00-R99	119	114	5			
267	<i>Dolor abdominalis et pelvis</i>	R10	6	6				
268	<i>Febris sauae ingotae</i>	R50	8	4	4			
270	Други симптоми, знаци и ненормални клинички и лабораторијски налази	R00-R09, R11-R49, R51-R53, R55-R99	105	104	1			
ГРУПА XIX	ПОВРЕДЕ ТРОВАЊА И ПОСЛЕДИЦЕ ДЕЛОВАЊА СПОЉНИХ ФАКТОРА	S00-T98	92	91	1			
271	<i>Fractura cranii et ossium faciei</i>	S02						
272	Преломи врата, грудног коша и карлице	S12, S22, S32, T08	6	6				
273	<i>Fractura femoris</i>	S72	2	2				
274	Преломи других костију уда	S42, S52, S62, S82, S92, T10, T12	11	11				
276	Специфична и вишеструка узанућа, расцени и утиснућа	S03, S13, S23, S33, S43, S53, S63, S73, S83, S93, T03	16	16				
277	<i>Laesio traumatica oculi et orbitae</i>	S05						
278	<i>Laesio traumatica intracranialis</i>	S06						
280	Ударне повреде и специфичне, вишеструке повреде са ампутацијом	S07-S08, S17-S18, S28, S38, S47-S48, S57-S58, S67-S68, S77-S78, S87-S88, S97-S98, T04-T05	1	1				

**БРОЈ ОБОЉЕЊА И СТАЊА У ЗДРАВСТВЕНОЈ ЗАШТИТИ РАДНО АКТИВНОГ СТАНОВНИШТВА У
БЕОГРАДУ У 2013. ГОДИНИ**

Табела 38


Р. бр.	МОРБИДИТЕТНА ЛИСТА (10 МКБ)	ШИФРА	ОПШТИНА САВСКИ ВЕНАЦ				ОД ТОГА			СТАРИ ГРАД	ЧУКАРИЦА	
			САВСКИ ВЕНАЦ	ДОМ ЗДРАВЉА САВСКИ ВЕНАЦ	333 РАДНИКА "ЖЕЛЕЗНИЦЕ СРБИЈЕ"	13	14	15	16			
0	1	2										
281	Друге специфичне, неспецифичне и вишеструке повреде	S00-S01, S04, S09-S11, S14-S16, S19-S21, S24-S25, S29-S31, S34-S35, S39-S41, S44-S46, S49-S51, S54-S56, S59-S61, S64-S66, S69-S71, S74-S76, S79-S81, S84-S86, S89-S91, S94-S96, S99, T00-T01, T06-T07, T09, T11, T13-T14	46	45	1							
282	Утицаји страног тела унетог преко природног отвора	T15-T19	5	5								
283	Опекотине и нагризи	T20-T32	1	1								
284	Тровање дрогама и биолошким супстанцама	T36-T50										
285	Токсична дејства супстанци немедицинског порекла	T51-T65										
287	Други и неспецифични утицаји спољних узрока	T33-T35, T66-T73, T75-T78	4	4								
288	Неке ране компликације повреда и компликације хируршког и медицинског лечења неklasификоване на другом месту	T79-T88										
289	Последнице повреда, тровања и друге последнице спољних узрока	T90-T98										
ГРУПА XXI	ФАКТОРИ КОЈИ УТИЧУ НА ЗДРАВСТВЕНО СТАЊЕ И КОНТАКТ СА ЗДРАВСТВЕНОМ СЛУЖБОМ	Z00-Z99	2258	1934	324	5039	3331					

**БРОЈ ОБОЉЕЊА И СТАЊА У ЗДРАВСТВЕНОЈ ЗАШТИТИ РАДНО АКТИВНОГ СТАНОВНИШТВА У
БЕОГРАДУ У 2013. ГОДИНИ**

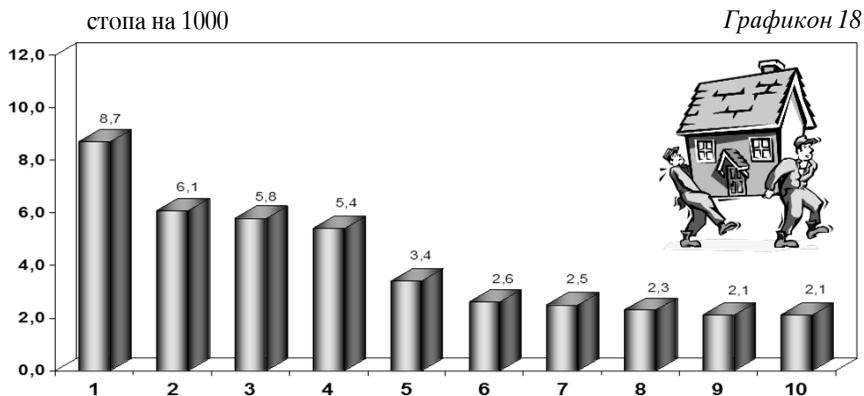
Табела 38

Р. бр.	МОРБИДИТЕТНА ЛИСТА (10 МКБ)	ШИФРА	ОД ТОГА					ЧУКАРИЦА
			ОПШТИНА САВСКИ ВЕНАЦ	ДОМ ЗДРАВЉА САВСКИ ВЕНАЦ	ЗЗЗ РАДНИКА "ЖЕЛЕЗНИЦЕ СРБИЈЕ"	СТАРИ ГРАД		
0	1	2	12	13	14	15	16	
290	Лица која траже здравствене услуге ради прегледа и испитивања	Z00-Z13	1987	1663	324	4878	3331	
292	Остала лица потенцијално здравствено угрожена заразно-м бољеићу	Z20, Z22-Z29	82	82		161		
297	Лица у здравственим службама ради одређених третмана и здравствене заштите	Z40-Z54	1	1				
298	Лица у здравственим службама из других разлога	Z31-Z33, Z37, Z55-Z99	188	188				
ГРУПА I-XXI	УКУПНО	A00-T98, Z00-Z99	6105	5751	354	5039	3331	

**УТВРЂЕНА ОБОЉЕЊА И СТАЊА У ОСНОВНОЈ ЗДРАВСТВЕНОЈ
ЗАШТИТИ РАДНО АКТИВНОГ СТАНОВНИШТВА ПРЕМА
ГРУПАМА ОБОЉЕЊА У БЕОГРАДУ
У 2013. ГОДИНИ**



**ДЕСЕТ НАЈЧЕШЋИХ ОБОЉЕЊА И СТАЊА У ОСНОВНОЈ
ЗДРАВСТВЕНОЈ ЗАШТИТИ РАДНО АКТИВНОГ СТАНОВНИШТВА
У БЕОГРАДУ У 2013. ГОДИНИ**



- 1 - ПОВ. КРВ. ПРИТИСАК НЕПОЗ. ПОРЕКЛА
- 2 - ДРУГИ СИМПТОМИ, ЗНАЦИ И НЕНОРМАЛНИ КЛИНИЧКИ И ЛАБ. НАЛАЗИ
- 3 - АКУТ. ЗАПАЉ. ЖДРЕЛА И КРАЈНИКА
- 4 - ДРУГА ОБОЉЕЊА ЛЕЂА
- 5 - INFECTIONES TR. RESPIRAT. SUPERIORES MULTIPLICES AC. LOCI NON SPEC.

- 6 - ШЕЋЕРНА БОЛЕСТ
- 7 - ДРУГИ ПОРЕМЕЂАЈИ ЖЛЕЗДА СА УНУТР. ЛУЧЕЊЕМ, ИСХРАНЕ И МЕТАБОЛИЗМА
- 8 - ПОРЕМЕЂАЈИ РАСПОЛОЖЕЊА
- 9 - ДРУГИ ПОР. ОКА И ПРИПОЈАКА ОКА
- 10 - ДРУГЕ СПЕЦ. НЕСПЕЦ. И ВИШЕСТР. ПОВРЕДЕ

СТОМАТОЛОШКА ЗДРАВСТВЕНА ЗАШТИТА

9

У Београду, у 2013. години, стоматолошка здравствена заштита се обављала у 21 здравственој установи. Стоматолошку здравствену заштиту је пружало 549 стоматолога од чега 386 специјалиста, 2 на специјализацији и 161 доктор стоматологије без специјализације. Било је ангажовано и 196 зубних техничара, од којих је 13 са вишом спремом, као и 572 зубна асистента од којих је 21 са вишом спремом и 26 рендген техничара.

Један стоматолог је у 2013. години обезбеђивао 3023 становника Београда. Највећи број посета је био од стране популације школске деце, тј. 43,7% од свих посета укупно.

У стоматолошкој здравственој заштити је обављено укупно 1183044 посете. Од тог броја 34,7% су прве посете а 18,2% серијске (систематске). Укупно је постављено 274864 дефинитивна испуна, од којих је 43854 са лечењем. Хирушких интервенција је било 214920 од чега 137929 вађења зуба. Извршено је 24294 протетских радова. Предато је на коришћење 7164 тоталних протеза, 5146 парцијалних протеза и 11984 фиксних протетских радова. Обављено је 15047 ортодонтских радова и 78216 ортодонтско-терапеутских интервенција и реадаптација. Истовремено је било 1114747 лечења меких делова усне дупље.

Стопа укупног морбидитета у 2013. години износила је 389,1 на 1000 становника. Приликом стоматолошких прегледа утврђена су следећа обољења по МКБ-10 у стоматолошкој здравственој заштити:

- зубни каријес (K02), тј. 36,1% свих обољења, са стопом од 140/1000,
- друге болести зуба и потпорних структура (K00-K01, K03-K08), тј. 48,9% свих обољења, са стопом од 190/ 1000 становника Београда;
- друге болести усне дупље, пљувачних жлезда и вилица (K09-K14), тј. 4,8% од свих обољења, са стопом од 18-19/1000 становника Београда.

Подаци приказани у табелама су добијени на основу Извештаја служби за здравствену заштиту и лечење уста и зуба, здравствених установа Београда (обр. бр. 3-09-60) и односи се на јавни сектор.

**МЕДИЦИНСКИ РАДНИЦИ У СТОМАТОЛОШКОЈ ЗДРАВСТВЕНОЈ ЗАШТИТИ У ДОМОВИМА
ЗДРАВЉА, ЗАВОДИМА И КЛИНИКАМА У БЕОГРАДУ ПРЕМА СТРУЧНОЈ СПРЕМИ У 2013.**

Табела 39

Р. бр.	ЗДРАВСТВЕНА УСТАНОВА	УКУПНО	МЕДИЦИНСКИ РАДНИЦИ										
			СТОМАТОЛОЗИ				ЗУБНИ ТЕХНИЧАРИ		ЗУБНИ АСИСТЕНТИ		RO ТЕХНИЧ АРИ		
			СВЕГА	зубни лекари	на специј ализаци ји	специјал листи	СВЕГА	од тога са вишим	СВЕГА	од тога са средњом			
												4	5
0	1	2	3	4	5	6	7	8	9	10	11	26	
	УКУПНО	1343	549	161	2	386	196	13	572	551	26		
1	Дом здравља "Др Милорад Влајковић" - Барајево	10	6	4	1	1	3		1	1			
2	Дом здравља - "Вождовац"	99	35	12		23	18	4	42	42	4		
3	Дом здравља "Врачар"	55	23	11		12	9		20	19	3		
4	Дом здравља - "Гроцка"	43	19	8		11	4		20	20			
5	Дом здравља "Звездара"	81	30	11		19	11	1	37	37	3		
6	Дом здравља "Земун"	120	43	23		20	18	2	57	57	2		
7	Дом здравља "Др Ђорђе Ковачевић" - Лазаревац	41	18	9		9	9		14	14			
8	Дом здравља "Младеновац"	48	19	7		12	9		20	20			
9	Дом здравља "Нови Београд"	139	51	11		40	20		64	64	4		
10	Дом здравља "Обреновац"	47	17	8	1	8	6	1	22	21	2		
11	Дом здравља "Др Милутин Ивковић" - Палилула	92	37	18		19	10		42	42	3		
12	Дом здравља "Раковица"	63	24	7		17	6		31	30	2		
13	Дом здравља "Савски венац"	23	9			9	4	1	9	9	1		
14	Дом здравља "Сопот"	11	5	3		2			6	6			
15	Дом здравља "Стари град"	111	41	15		26	22		46	44	2		
16	Дом здравља "Др Симо Милошевић" - Чукарица	91	34			34	10		47	47			
17	Завод за здравствену заштиту студената	31	15	9		6	1		15	15			
18	Завод за здравствену заштиту радника МУП-а	23	9	1		8	7		7	7			
19	Завод за здравствену заштиту радника "Железнице Србије"	35	14	4		10	8	2	13	1			
20	Клинике стоматолошког факултета	178	99			99	20	2	59	55			
21	Градски завод за геронтологију и палијативно збрињавање	2	1			1	1						

БРОЈ ПОСЕТА И РАД У СТОМАТОЛОШКОЈ ЗДРАВСТВЕНОЈ ЗАШТИТИ У ДОМОВИМА ЗДРАВЉА, ЗАВОДИМА И КЛИНИКАМА У БЕОГРАДУ У 2013. ГОДИНИ

Табела 40

Р. бр.	ЗДРАВСТВЕНА УСТАНОВА	ОБЛАСТ ЗДРАВСТВЕНЕ ЗАШТИТЕ	ПОСЕТЕ				ВРСТА ЗАВРШЕНИХ РАДОВА											
			ОД ТОГА		ПЛОМБИРАЊЕ ЗУБА		ХИРУРШКА ИНТЕРВЕНЦИЈА		ПРОТЕТСКИ РАДОВИ				ОРТОДОНЦИЈА					
			УКУПНО	ПРВЕ	СЕРИЈСКЕ	БЕЗ ЛЕЧЕЊА	СА ЛЕЧЕЊЕМ	ВАЂЕЊЕ ЗУБА	ОСТАЛЕ ИНТЕРВЕНЦИЈЕ	ТОТАЛНЕ	ПОКРЕТНЕ ПРОТЕЗЕ	ФИКСНЕ ПРОТЕЗЕ	ОРТОДОНТИЧКИ РАДОВИ	ОРТОДОНТИЧКА ТРАНСДИСТАНЦИЈА	ОРТОДОНТИЧКА ТРАНСДИСТАНЦИЈА	ОРТОДОНТИЧКА ТРАНСДИСТАНЦИЈА	ЛЕЧЕЊЕ МЕДИЦИНСКИХ ДЕЦА	УСНЕ ШУЉИЦЕ
0	1	2	3	4	5	6	7	8	9	10	11	12	13	14	15			
УКУПНО		СВЕГА	1183044	410996	215400	43854	137929	76991	7164	5146	11984	15047	78216	111474				
		ПРЕДШКОЛСКА ДЕЦА	150964	56976	35430	4102	13913	8256						12218				
		ШКОЛСКА ДЕЦА	517240	166201	97764	114072	44920	19894				15047	78216	37096				
		ОДРАСЛИ	514840	187819	82206	88688	26938	48841	7164	5146	11984			62160				
1	ДОМ ЗДРАВЉА "Др Милорад Владковић" БАРАЛЕВО	СВЕГА	11183	3729		743	146	1333	185	27	23		295	698	2295			
		ПРЕДШКОЛСКА ДЕЦА	1820	614		119	12	160							471			
		ШКОЛСКА ДЕЦА	7667	2527		463	101	448					295	698	1721			
		ОДРАСЛИ	1696	588		161	33	725	185	27	23			103				
2	ДОМ ЗДРАВЉА "БОЖДОВАЦ"	СВЕГА	122798	23408	3230	19617	4495	11735	468	490	408	606	432	4684	14425			
		ПРЕДШКОЛСКА ДЕЦА	18786	4749	786	2421	738	984							2503			
		ШКОЛСКА ДЕЦА	65038	10237	2439	10129	2253	3645					432	4684	9168			
		ОДРАСЛИ	38974	8422	5	7067	1504	7106	468	490	408	606			2754			
3	ДОМ ЗДРАВЉА "БРАЧАР"	СВЕГА	37822	11547	9561	4277	863	4197	1742	198	114	393	150	1098	3948			
		ПРЕДШКОЛСКА ДЕЦА	4163	1101	2064	190	42	100	145						773			
		ШКОЛСКА ДЕЦА	19167	2931	7274	1220	287	926	370				150	1098	2383			
		ОДРАСЛИ	14492	7515	223	2867	534	3171	1227	198	114	393			792			
4	ДОМ ЗДРАВЉА - ГРОЦКА	СВЕГА	45667	8737	2321	9672	1447	3867	1469	197	101	92	500	1382	7426			
		ПРЕДШКОЛСКА ДЕЦА	7995	2163	384	1824	142	569	91						2331			
		ШКОЛСКА ДЕЦА	23638	5100	1930	4290	394	1890	233				500	1382	943			
		ОДРАСЛИ	14034	1474	7	3558	911	1408	1145	197	101	92			4152			

БРОЈ ПОСЕТА И РАД У СТОМАТОЛОШКОЈ ЗДРАВСТВЕНОЈ ЗАШТИТИ У ДОМОВИМА ЗДРАВЉА, ЗАВОДИМА И КЛИНИКАМА У БЕОГРАДУ У 2013. ГОДИНИ

Табела 40 - наставак 2

Р. бр.	ЗДРАВСТВЕНА УСТАНОВА	ОБЛАСТ ЗДРАВСТВЕНЕ ЗАШТИТЕ	ПОСЕТЕ			ВРСТА ЗАВРШЕНИХ РАДОВА									
			УКУПНО	ОД ТОГА		ПРОТЕТСКИ РАДОВИ	ХИРУРШКА ИНТЕРВЕНЦИЈА		ПРОТЕТСКИ РАДОВИ			ОРТОДОНЦИЈА		ЛЕЧЕЊЕ МЕКИХ ДЕЛОВА УШНЕ ШИПЦА НЕ	
				ПРВЕ	СЕРИЈСКЕ		БЕЗ ЛЕЧЕЊА	СА ЛЕЧЕЊЕМ	ВАРЂЕЊЕ ЗУБА	ОСТАЛЕ ИНТЕРВЕНЦИЈЕ	ПОКРЕТНЕ ПРОТЕЗЕ	ФИКСНЕ ПРОТЕЗЕ	ОРТОДОНЦИЈА		ОРТОДОНЦИЈА
0	1	2	3	4	5	6	7	8	9	10	11	12	13	14	15
		СВЕГА	64627	17145	6720	12496	3057	8671	905	375	225	336	873	5642	
10	ДОМ ЗДРАВЉА "ОБРЕНОВАЦ"	ПРЕДШКОЛСКА ДЕЦА	9862	3890	1329	2340	619	958	294						
		ШКОЛСКА ДЕЦА	32052	10204	5313	5598	1550	1766	611				873	5642	
		ОДРАСЛИ	22713	3051	78	4558	888	5947		375	225	336			
11	ДОМ ЗДРАВЉА "Др Милутин Миловић" ПАЛИЛУЛА	СВЕГА	91821	15547	15398	20713	1418	13696	1286	514	54	89	1481	8294	9589
		ПРЕДШКОЛСКА ДЕЦА	12892	2266	3642	2584	118	1306	34						1029
		ШКОЛСКА ДЕЦА	44523	7102	11038	8010	280	4648	24				1481	8294	3053
		ОДРАСЛИ	34406	6179	718	10119	1020	7742	1228	514	54	89			5507
12	ДОМ ЗДРАВЉА "ПРАКОВИЦА"	СВЕГА	50307	13013	10503	12180	1973	6513	2107	289	254	533	722	4236	2840
		ПРЕДШКОЛСКА ДЕЦА	9006	2563	2536	1602	204	922	86						165
		ШКОЛСКА ДЕЦА	27459	5276	6502	5373	756	2255	1011				722	4236	1272
		ОДРАСЛИ	13842	5174	1465	5205	1013	3336	1010	289	254	533			1403
13	ДОМ ЗДРАВЉА "САВСКИ ВЕНАЦ"	СВЕГА	21606	9043	6374	2553	499	969		151	73		208	1671	790
		ПРЕДШКОЛСКА ДЕЦА	2193	893	1163	156	35	87							4
		ШКОЛСКА ДЕЦА	14357	5103	4793	1764	277	806					208	1671	65
		ОДРАСЛИ	5056	3047	418	633	187	76		151	73				721
14	ДОМ ЗДРАВЉА "СОПОТ"	СВЕГА	10316	5451	2295	1651	498	1617	10	26	33				176
		ПРЕДШКОЛСКА ДЕЦА	1330	410	561	89	32	90	1						35
		ШКОЛСКА ДЕЦА	4692	2088	1422	560	187	702	8						50
		ОДРАСЛИ	4294	2953	312	1002	279	825	1	26	33				91

БРОЈ ПОСЕТА И РАД У СТОМАТОЛОШКОЈ ЗДРАВСТВЕНОЈ ЗАШТИТИ У ДОМОВИМА ЗДРАВЉА, ЗАВОДИМА И КЛИНИКАМА У БЕОГРАДУ У 2013. ГОДИНИ

Табела 40 - наставак 3

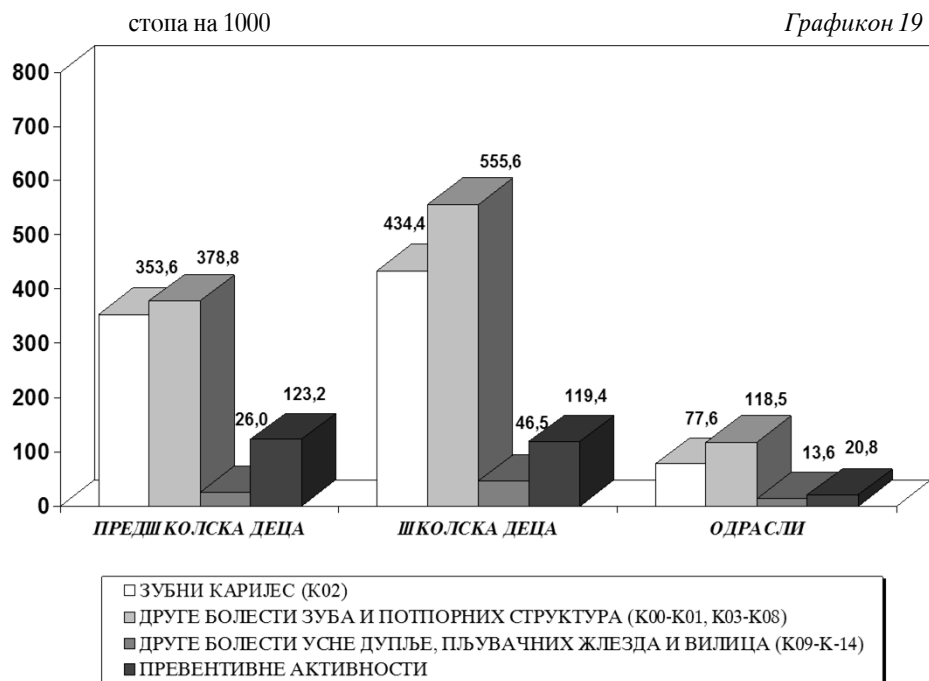
Р. бр.	ЗДРАВСТВЕНА УСТАНОВА	ОБЛАСТ ЗДРАВСТВЕНЕ ЗАШТИТЕ	ПОСЕТЕ				ВРСТА ЗАВРШЕНИХ РАДОВА									
			УКУПНО	ОД ТОГА		ИПОМБРАЊЕ ЗУБА	ХИРУРШКА ИНТЕРВЕНЦИЈА	ПРОТЕТСКИ РАДОВИ			ОРТОДОНЦИЈА		ЛЕЧЕЊЕ МЕКИХ ДЕЛОВА УСНЕ ШУЉИЦИ НЕ			
				ПРЕ	СЕРВИСНЕ			ПОКРЕТНЕ ПРОТЕЗЕ	ФИКСНЕ ПРОТЕЗЕ	ОРТОДОНТСКИ РАДОВИ	ОРТОДОНТСКА ТЕРАПЕЈА	ТОТАЛНЕ ПАРЦИЈАЛНЕ		ОСТАЛЕ ИНТЕРВЕНЦИЈЕ	ВАЉЕЊЕ ЗУБА	СА ЛЕЧЕЊЕМ
1	2	3	4	5	6	7	8	9	10	11	12	13	14	15		
0		СВЕГА	58297	24926	33371	12023	5169	7383	8801	957	833	3249	116	427	7884	
15	ДОМ ЗДРАВЉА "СТАРИ ГРАД"	ПРЕДШКОЛСКА ДЕЦА	5597	1979	3618	659	108	543	5					1654		
		ШКОЛСКА ДЕЦА	16871	7151	9720	5044	439	1753	5209				116	427	3883	
		ОДРАСЛИ	35829	15796	20033	6320	4622	5087	3587	957	833	3249		2347		
16	ДОМ ЗДРАВЉА "Др Сучо Милошевић" ЧУКАРИЦА	СВЕГА	89407	58512	26477	16597	2947	9209	11827	462	414	315	974	7349	16466	
		ПРЕДШКОЛСКА ДЕЦА	15554	9675	5382	3129	456	1100	1061					2521		
		ШКОЛСКА ДЕЦА	43890	29143	11458	7681	1170	4017	3287				974	7349	10753	
		ОДРАСЛИ	29963	19694	9637	5787	1321	4092	7479	462	414	315		3192		
17	ЗАВ. ЗА ЗДРАВСТ. ЗАШТИТУ СТУДЕНАТА	СВЕГА	38553	17443	19162	5171	1461	1149	525	5	5	22		7685		
18	ЗАВ. ЗА ЗДРАВСТ. ЗАШТ. РАДНИКА ММП-А	СВЕГА	11055	2899	5964	2655	592	816	2248	121	100	598		1398		
19	ЗАВОД ЗА ЗДРАВСТВЕНУ ЗАШТИТУ РАДНИКА "ЖЕЛЕЗНИЦЕ СРБИЈЕ"	СВЕГА	10145	952		2096	768	497	2093	118	49			1682		
		ШКОЛСКА ДЕЦА	10145	952		2096	768	497	2093	118	49			1682		
20	КЛИНИКЕ СТОМАТОЛОШКОГ ФАКУЛТЕТА	СВЕГА	70330	39020		5247	5294	13412	18789	867	513	4170	2209	1316	6075	
		ПРЕДШКОЛСКА ДЕЦА	893	804		1288	373	906	80					45		
		ШКОЛСКА ДЕЦА	5676	3096		2711	1126	1765	541				2209	1316	117	
		ОДРАСЛИ	63761	35120		1248	3795	10741	18168	867	513	4170		5913		
21	ГРАДСКИ ЗАВОД ЗА ГЕРОНТОЛОГИЈУ И ПАЛИАТИВНО ЗБРИЊАВАЊЕ	СВЕГА	934	481	445	8		95	19	105	9			34		

**УТВРЂЕНА ОБОЉЕЊА У ЗДРАВСТВЕНОЈ ЗАШТИТИ УСТА И ЗУБА У БЕОГРАДУ У
2013. ГОДИНИ**

Табела 41

Р. бр.	ОБОЉЕЊА - СТАЊА (ГРУПА XI)	Шифра	УКУПНО	ОД ТОГА ПРЕМА УЗРАСТУ		
				Предшколска деца	Школска деца	Одрасли
0	1	2	3	4	5	6
	УКУПНО		645506	99754	236186	309566
033	<i>Infectiones herpesvirales</i>	B00	2			2
058	Злоћудни тумори усне, усне дупље и ждрела	C00-C14	2			2
180	<i>Caries dentium</i>	K02	232857	39975	88712	104170
181	Друге болести зуба и потпорних структура	K00-K01, K03-K08	315356	42823	113466	159067
182	Друге болести усне дупље, пљувачних жлезда и вилица	K09-K14	30765	2937	9501	18327
271	<i>Fractura cranii et ossium faciei</i>	S02	283	88	146	49
290	Лица која траже здравствене услуге ради прегледа и испитивања	Z00-Z13	59756	13838	23510	22408
297	Лица у здравственим службама ради одређених третмана и здравствене заштите	Z40-Z54	6485	93	851	5541

УТВРЂЕНА ОБОЉЕЊА ПО МКБ-10 У СТОМАТОЛОШКОЈ ЗДРАВСТВЕНОЈ ЗАШТИТИ ПРЕМА УЗРАСТУ У БЕОГРАДУ У 2013. ГОДИНИ



**ПОЛИВАЛЕНТНА
ПАТРОНАЖНА
СЛУЖБА**

10

У поливалентној патронажној служби у Београду у 2013. години било је запослено 253 поливалентних патронажних сестара (220 са вишом и 33 са средњом стручном спремом).

Ова служба остварила је већи део свог рада кроз посете породици, а остале активности кроз здравствено васпитни рад у дому здравља и заједници.

Посете породици реализоване су у складу са потребама, односно приоритетним популационим групацијама у које спадају труднице, новорођена деца, одојчад, мала деца и стара лица.

Највећи број кућних посета остварен је у популацији деце током прве године живота (113801). У популацији деце старије од годину дана број обављених посета патронажних сестара износио је 27646.

Ова служба реализовала је и 94034 посете женама у оквиру антенаталне и постнаталне здравствене заштите, од тога 14,4% су биле посете трудницама и 85,6% посете породиљама.

Значајан број посета остварен је и код старијих особа (36746).

У оквиру обиласка особа оболелих од обољења од посебног јавно здравственог значаја, доминирале су посете лицима оболелим од хроничних незаразних обољења и то кардиоваскуларних (61,1% од укупног броја посета оболелима), шећерне болести (27,1%) и малигних обољења (7,5%). Остварено је укупно 23135 посета болесним лицима у циљу пружања мера превенције.

Здравствено васпитни рад ове службе у здравственој установи и у заједници реализован је кроз специфичне здравствено васпитне програме са стандардизованим здравствено васпитним садржајима.

Рад поливалентне патронажне службе био је усклађен са здравственим потребама становништва на одређеној територији. Током реализације активности, остварена је добра сарадња са предшколским установама, школама, службама за социјални рад, домовима за старе, Црвеним крстом и другим релевантним установама и организацијама.

**МЕДИЦИНСКИ РАДНИЦИ ПРЕМА СТРУЧНОЈ СПРЕМИ И БРОЈУ ПУНКТОВА У
ПОЛИВАЛЕНТНОЈ**

ПАТРОНАЖНОЈ СЛУЖБИ ДОМОВА ЗДРАВЉА У БЕОГРАДУ У 2013. ГОДИНИ

Табела 42

Р. бр.	ЗДРАВСТВЕНА УСТАНОВА	МЕДИЦИНСКИ РАДНИЦИ				БРОЈ ПУНКТОВА
		УКУПНО	ОД ТОГА		СРЕДЊА СТРУЧНА СПРЕМА	
			ВИША СТРУЧНА СПРЕМА	3		
0	I	2	3	4	5	
УКУПНО		253	220	33	51	
1.	ДОМ ЗДРАВЉА "Др Милорад -Влајковић" - БАРАЛЕВО	4	3	1	3	
2.	ДОМ ЗДРАВЉА "ВОЈДОВАЦ"	32	28	4	5	
3.	ДОМ ЗДРАВЉА "ВРАЧАР"	10	10		1	
4.	ДОМ ЗДРАВЉА "Др Миловоје Стојковић" - ГРОЦКА	16	5	11	6	
5.	ДОМ ЗДРАВЉА "ЗВЕЗДАРА"	19	17	2	2	
6.	ДОМ ЗДРАВЉА "ЗЕМУН"	34	30	4	8	
7.	ДОМ ЗДРАВЉА "Др Ђорђе Ковачевић" - ЛАЗАРЕВАЦ	8	5	3	1	
8.	ДОМ ЗДРАВЉА - "МЛАДЕНОВАЦ"	9	7	2	1	
9.	ДОМ ЗДРАВЉА - "НОВИ БЕОГРАД"	26	26		2	
10.	ДОМ ЗДРАВЉА - "ОБРЕНОВАЦ"	10	9	1	1	
11.	ДОМ ЗДРАВЉА - "Др Миутин Иковић" - ПАЛЛУЛА	24	24		5	
12.	ДОМ ЗДРАВЉА - "РАКОВИЦА"	17	17		4	
13.	ДОМ ЗДРАВЉА - "САВСКИ ВЕНАЦ"	8	8		1	
14.	ДОМ ЗДРАВЉА - "СОПОТ"	3		3	2	
15.	ДОМ ЗДРАВЉА - "СТАРИ ГРАД"	6	6		1	
16.	ДОМ ЗДРАВЉА - "Др Сима Милошевић" - ЧУКАРИЦА	27	25	2	8	

**БРОЈ ПОСЕТА У ПОЛИВАЛЕНТНОЈ ПАТРОНАЖНОЈ СЛУЖБИ ПРЕМА КАТЕГОРИЈИ КОРИСНИКА
У БЕОГРАДУ У 2013. ГОДИНИ**

Табела 43

Р. бр.	ВРСТА ПОСЕТЕ	СВЕГА	ДОМ ЗДРАВЉА НА ОПШТИНИ															
			БЕРАЈ ЕВО	ВОЈКИ ОВАЦ	ВРАЧ АР	ГРОЦИ КА	ЗЕМЉИ КА	ЗВЕЗД АРА	ЛАЗАРЕ ВАЦ	МЛАДЕ НОВАЦ	НОВИ БЕОГРАД	ОБРЕН ОВАЦ	ПАЛЛЕЛ УЛА	РАКОВ ИЦА	САВСКИ ВЕНАЦ	СОПОТ ГРАД	СТАРИ ГРАД	ЧУКАР ИЦА
0	1	2	3	4	5	6	7	8	9	10	11	12	13	14	15	16	17	18
	УКУПНО	94034	1446	10302	3257	3961	12062	9575	3124	2861	11392	4180	10981	6281	1809	889	1807	10107
1.	ЖЕНЕ	13541	330	1676	622	597	1665	1163	443	535	1381	516	1382	895	215	136	287	1698
	ПОРОДИЉЕ И БАБИЊАРЕ	80493	1116	8626	2635	3364	10397	8412	2681	2326	10011	3664	9599	5386	1594	753	1520	8409
	ЖЕНЕ ГЕНЕР. ДОБА																	
	ЖЕНЕ ПОСТ.ГЕНЕР. ДОБА																	
	УКУПНО	113801	1671	12138	3756	4523	15906	11617	3711	3218	13693	5115	13165	7711	2383	1004	2178	12012
2.	ОД ПРВЕ ПОСЕТЕ ПРЕМА СТАРОСТИ ОДОМЦА	32337	498	3147	1350	1294	4572	3784	954	932	3678	1357	3450	1989	761	282	711	3578
	до 6 дана	13789	154	1421	421	198	1926	1548	438	475	1900	670	1636	1005	274	113	255	1355
	7 - 14 дана	2626	61	171	241	430	260	473	80		200	32	210	21	44	24	68	311
	15 - 19 дана	343	14	38	10	35	53	46	6		7	13	60		6	4	18	33
	1 - 2 месеца	5215	83	619	139	136	635	910	209	95	334	209	143	963	125	44	83	488
	3 - 5 месеци	7296	114	733	257	493	1183	569	155	342	909	364	973		163	82	180	779
	6 - 11 месеци	3068	72	165	282	2	515	238	66	20	328	69	428		149	15	107	612
	УКУПНО	27646	445	2849	818	1600	4927	3267	1302	816	2674	918	1620	1859	723	162	690	2976
3.	ПРВЕ ПОСЕТЕ ПРЕМА СТАРОСТИ ДЕЦЕ	27583	445	2849	818	1600	4927	3267	1277	816	2674	918	1620	1859	723	162	652	2976
	1 - 2 год.	16407	205	1622	543	878	2954	1856	860	417	1800	568	1019	1017	401	93	370	1804
	3 - 5 год.	11176	240	1227	275	722	1973	1411	417	399	874	350	601	842	322	69	282	1172
	6 и више год.																	
	УКУПНО																	
4.	од 15 - 19 год.																	
	ПРВЕ																	
	УКУПНО	36746	993	5805	2532	1725	3175	4447	1463	2082	2545	1370	2316	2295	1598	465	1479	2456
	преко 65 год.	36342	993	5805	2532	1725	3175	4447	1386	2082	2545	1370	2316	2065	1598	465	1382	2456

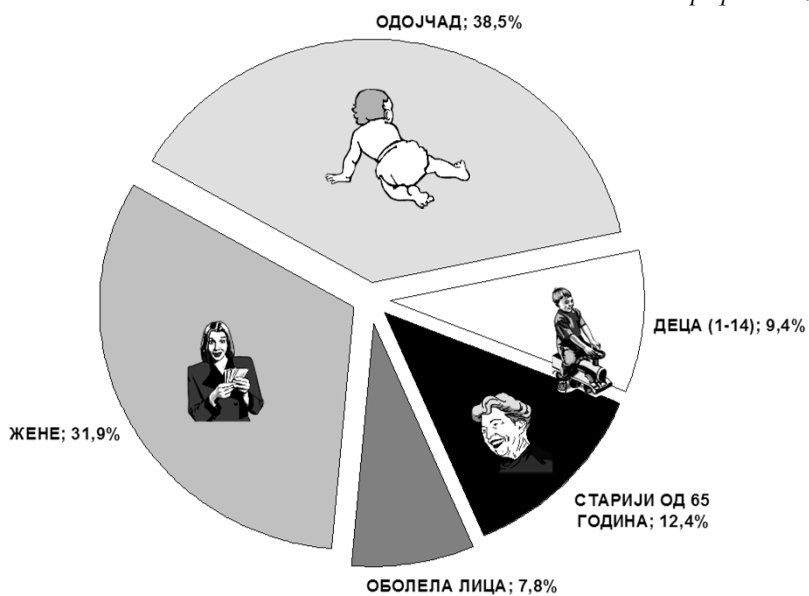
БРОЈ ПОСЕТА У ПОЛИВАЛЕНТНОЈ ПАТРОНАЖНОЈ СЛУЖБИ У БЕОГРАДУ У 2013. ГОДИНИ

Табела 44

Р. бр.	ОБОЉЕЊА	ДОМ ЗДРАВЉА НА ОПШТИНИ										СТАРИ ГРАД	ЧУКАР ИЦА					
		СВЕГА	БРАЈЕ ВО ВО	ВОЈДОВ АЦ	ВРАЧАР	ГРОЦКА	ЗЕМУН	ЗВЕЗДА РА	ЛАЗАРЕ ВАЦ	МЛАДЕН ОВАЦ	НОВИ БЕОГРАД			ОВРЕНО ВАЦ	ПАЛКИ УЛА	РАКОВИ ЦА	САВСКИ ВЕНАЦ	СОЛУТ
0	1	2	3	4	5	6	7	8	9	10	11	12	13	14	15	16	17	18
	УКУПНО	23135	1461	4258	2357	1554	936	110	450	2417	1817	278	105	1047	1824	236	1962	2323
1.	ТУБЕРКУЛОЗА	13							7	3				3				
2.	ДУШЕВНА БОЛЕСТ	536	3	58	11	36	24		40	150	27	9		51	47			80
3.	МАЛГНО ОБОЉЕЊЕ	1729	159	268	385	130	50	25	58	113	87	22	40		97	30	121	144
4.	ШЕЋЕРНА БОЛЕСТ	6275	211	1523	1199	476	163	24	274	298	220	80	13	217	386	109	391	691
5.	ЕНДЕМСКА НЕФРОПАТИЈА	32	1						3			3			8			17
6.	МИШИЋНА ДИСТРОФИЈА	142	5		1		8	12	4		4	3		93	12			
7.	КАРДИОВАСКУЛАРНО ОБОЉЕЊЕ	14116	1082	2400	755	885	665	48	57	1852	1472	157	49	660	1215	97	1372	1350
8.	АЛКОХОЛИЗАМ	37				5	1		6			3			5			17
9.	РЕУМАТСКА ГРОЗНИЦА	5													5			
10.	НАРКОМАНИЈА	6			1		1								3			1
11.	ХЕМОФИЛИЈА	2							1									1
12.	ЗАРАЗНА ЖУТИЦА	23				1								22				
13.	ОСТАЛЕ ЗАРАЗНЕ БОЛЕСТИ	119				12	24				4	1					77	1
14.	ОСТАЛО	100		9	5	9		1		1	3		3	1	46		1	21

**ПОСЕТЕ ПОЛИВАЛЕНТНИХ ПАТРОНАЖНИХ СЕСТАРА
ПРЕМА КАТЕГОРИЈИ КОРИСНИКА У БЕОГРАДУ У 2013. ГОДИНИ**

Графикон 20



**ЗДРАВСТВЕНО
ВАСПИТНИ
РАД**

11

Програмски здравствено васпитни рад у домовима здравља у Београду у 2013. години су остварили здравствени радници и сарадници применом различитих метода васпитања за здравље у дому здравља и у заједници.

Укупно је реализовано 873458 услуга здравственог васпитања. Најчешће заступљене методе рада у посматраном периоду биле су индивидуалне методе – планирани разговори (укупно реализовано 794710, односно 90,9% у укупном здравствено васпитном раду).

Током 2013. године остварено је 16280 групних метода рада (2,8% у укупном здравствено васпитном раду), од чега је било 2796 консултативних састанака. Ове методе здравственог васпитања биле су посвећене хигијенско дијететском режиму (1862), планирању породице (1612), раном откривању рака (984), као и другим садржајима који су се односили на превенцију заразних и хроничних незаразних болести и усвајање здравих стилова живота (9026).

Реализовано је 53942 предавања (6,2% од укупног здравствено васпитног рада), међу којима је 7454 предавања било посвећено исхрани, 4237 темама из хигијенских навика, док се 1549 предавања односило на имунизацију.

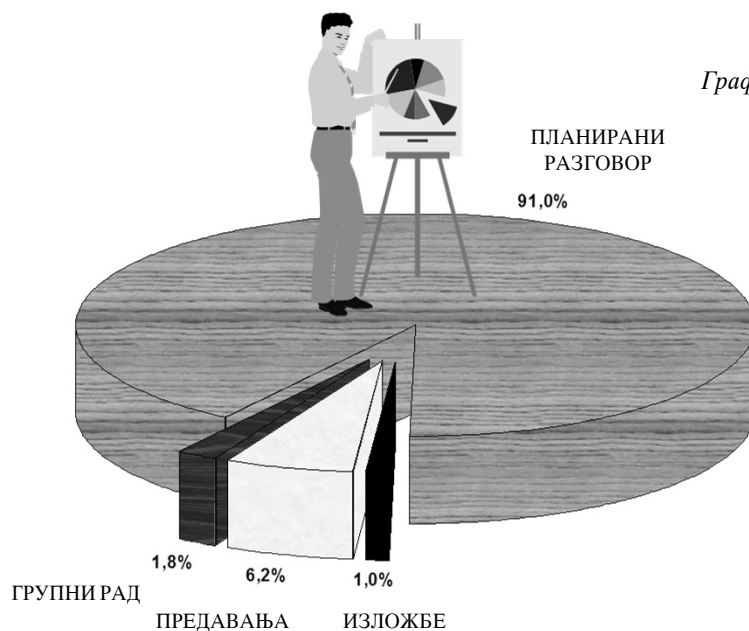
Организовани приказ изложби је такође коришћен као метод рада у здравственом васпитању (укупно је реализовано 8526 изложби).

ЗДРАВСТВЕНО - ВАСПИТНИ РАД ОСТВАРЕН У ДОМОВИМА ЗДРАВЉА У БЕОГРАДУ У 2013. ГОДИНИ

Табела 45

Р. бр.	ДЕЛАТНОСТ	ДОМ ЗДРАВЉА НА ОПШТИНИ																
		СВЕГА	БРАЂЕ ВОЈВОДИНА	ВРАЧАР	ГРОЦКА	ЗВЕЗДА РА	ЗЕМЉИ	ЛАЗАРЕ ВАЦ	МЛАДИН ОВАЦ	НОВИ БЕОГРАД	ОБРЕНО ВАЦ	ПАЛИЛУЛА	РАКОВИЦА	САВСКИ ВЕНАЦ	СОПОТ	СТАРИ ГРАД	ЧУКАРИЦА	
0	1	2	3	4	5	6	7	8	9	10	11	12	13	14	15	16	17	18
	УКУПНО	873458	64806	33422	31389	63972	61402	15611	13533	360002	19129	54304	38806	17858	6384	28771	55957	
	УКУПНО	53942	451	3635	3954	3879	9104	5309	1432	3195	1369	4755	3879	1335	770	2449	6856	
1	О ВАКЦИНАЦИЈИ	1549	12	234	150	144	162	239	2	53	54	18	10	73	27	36	89	246
	О ИСХРАНИ	7454	26	483	410	511	718	730	126	234	170	186	1054	568	236	98	470	1434
	О МИГЛЕНИ	4237	31	356	371	392	634	178	45	113	80	125	228	1080	62	70	82	390
	О Г	40702	382	2562	3023	2832	7590	4162	1397	1032	2891	1040	3463	2158	1010	566	1808	4786
	ОСТАЛО	16280	133	1209	1125	1026	2278	1574	690	392	918	404	1693	1193	479	230	638	2298
2	КОНСУЛТАТИВНИ САСТАЦИ	2796	21	300	136	56	1	247	298	35	120	62	504	223	145	38	26	584
	ПЛАНИРАЊЕ ПОРОДИЦЕ	1612	21	169	46	93	220	255	57	152	102	14	162	127	29	20	60	85
	ХИПЕРНСКО ДИЈЕГЕТИЧКИ РЕЖИМ	1862	6	121	103	128	180	182	31	58	42	46	263	142	59	24	118	359
	РАНО ОТКРИВАЊЕ РАКА	984	7	31	22	296	185	74	35	25	0	16	24	59	21	18	17	154
	ОСТАЛО	9026	78	588	818	453	1692	816	269	122	654	266	740	642	225	130	417	1116
3	ПЛАНИРАЊИ РАЗГОВОРИ	794710	7339	58151	28038	261448	51965	52822	13328	11609	355557	17284	47706	32955	15535	5220	25651	45402
4	ОРГАНИЗОВАНИ ПРИКАЗ ИЗЛОЖБИ	8526	189	1811	305	336	625	1697	23	100	332	72	150	779	509	164	33	1401

**ЗДРАВСТВЕНО ВАСПИТНИ РАД У ДОМОВИМА ЗДРАВЉА
У БЕОГРАДУ У 2013. ГОДИНИ**



Графикон 21

**ДЕРМАТОВЕНЕРОЛОШКА
ЗДРАВСТВЕНА
ЗАШТИТА**

12

Дерматолошку здравствену заштиту становништву Београда обезбеђује 6 здравствених установа:

- Завод за здравствену заштиту студената, Београд,
- Клиничко болнички центар „Звездара“,
- Клиничко болнички центар „Земун“,
- Специјална болница за интерне болести „Младеновац“,
- Дом здравља „Обреновац“,
- Градски завод за кожне и венеричне болести.

На пружању овог вида здравствене заштите ангажована су укупно 92 медицинска радника (исти број као у претходној години) и то: 39 лекара специјалиста дерматовенерологије, 2 лекара на специјализацији из дерматовенерологије, 11 медицинских сестара-техничара са вишом и 40 медицинских сестара-техничара са средњом стручном спремом.

У 2013. години остварена је укупно 147201 прва посета код лекара, са просечно 1,6 посета по епизоди лечења, што је слично као и у претходној години.

У овој области здравствене заштите регистрована стопа општег морбидитета износи 87,5 на 1000 становника Београда. Болести коже и поткожног ткива чине 59,9% (52,4/1000), заразне и паразитарне болести 23,1% (20,2/1000), а тумори 11,4% (9,9/1000) морбидитета.

У 2013. години луес је откривен код 29 особа (24 мушкарца и 5 жена). Сви случајеви су откривени у Градском заводу за кожне и венеричне болести. У истој установи, такође у 2013. години, откривено је и 137 случајева гонореје (код 110 мушкараца и 27 жена). У 2013. години број новооткривених пацијената са луесом је за 7 мањи, док је број новооткривених пацијената са гонорејом за 48 већи у односу на претходну, 2012. годину.

Подаци који су приказани у табелама овог поглавља добијени су на основу Извештаја служби за кожне и венеричне болести (образац бр 3-07-60).

**МЕДИЦИНСКИ РАДНИЦИ У ДЕРМАТОВЕНЕРОЛОШКОЈ ЗДРАВСТВЕНОЈ ЗАШТИТИ ПРЕМА СТРУЧНОЈ
СПРЕМИ У БЕОГРАДУ У 2013. ГОДИНИ**

Табела 46

Р. бр.	ЗДРАВСТВЕНА УСТАНОВА	УКУПНО	МЕДИЦИНСКИ РАДНИЦИ											
			ЛЕКАРИ					ВИША СТРУЧНА СПРЕМА					СРЕДЊА СТРУЧНА СПРЕМА	
			СВЕГА	ОД ТОГА			СВЕГА	ОД ТОГА	СВЕГА	ОД ТОГА	СВЕГА	ОД ТОГА	СВЕГА	ОД ТОГА
				СПЕЦИЈАЛИСТА	НА СПЕЦИЈАЛИЗАЦИЈИ	ОПШТЕ МЕДИЦИНЕ								
3	4	5	6	7	8	9	10	11	12	13	14			
0	1	2	3	4	5	6	7	8	9	10	11	12	13	14
	УКУПНО	92	41	39	2		11	11	40	40	40	40	40	40
1	ЗАВОД ЗА ЗДРАВСТВЕНУ ЗАШТИТУ СТУДЕНАТА	6	3	3					3					3
2	КЛИНИЧКО БОЛНИЧКИ ЦЕНТАР "ЗВЕЗДАРА"	13	6	6			3		4			3		4
3	КЛИНИЧКО БОЛНИЧКИ ЦЕНТАР "ЗЕМУН"	10	4	4					6					6
4	СПЕЦИЈАЛНА БОЛНИЦА ЗА ИНТЕРНЕ БОЛЕСТИ - МЛАДЕНОВАЦ	4	2	2					2					2
5	ДОМ ЗДРАВЉА "ОБРЕНОВАЦ"	2	1	1					1					1
6	ГРАДСКИ ЗАВОД ЗА КОЖНЕ И ВЕНЕРИЧНЕ БОЛЕСТИ	57	25	23	2		8		24		8		24	24

БРОЈ ПОСЕТА У ДЕРМАТОВЕНЕРОЛОШКОЈ ЗАШТИТИ У БЕОГРАДУ У 2013. ГОДИНИ

Табела 47

Р. бр.	ПОСЕТЕ У ОРДИНАЦИЈИ										ПОСЕТЕ ЛИЦА КОЈА ПОДЛЕЖУ ОБАВЕЗНИМ ПРЕВЕНТИВНИМ ПРЕГЛЕДИМА										ЛИЦА ЗАРАЖЕНА ЛУЕСОМ					
	КОД ЛЕКАРА		КОД ОСТАЛИХ МЕДИЦИНСКИХ РАДНИКА		У К У П Н О	ПРЕГЛЕД АНО	ОД ТОГА ОТКРИВЕНО			МУШ КО	ЖЕН СКО	СВЕГА	ЗАТЕЧЕНО НА ПОЧЕТКУ ГОДИНЕ			НОВОУПИСАНИ			ИСПИСАНИ							
	У	К	У	П			СВЕГА	МУШ КО	ЖЕН СКО				СВЕГА	МУШ КО	ЖЕН СКО	СВЕГА	МУШ КО	ЖЕН СКО	СВЕГА	МУШ КО	ЖЕН СКО	СВЕГА	МУШ КО	ЖЕН СКО	СВЕГА	
	О	О	О	О	О	О	О	О	О	О	О	О	О	О	О	О	О	О	О	О	О	О				
0	1	2	3	4	5	6	7	8	9	10	11	12	13	14	15	16	17	18	19	20	21	22				
		234153	147201	757914	2980	2586	394	29	24	5	137	110	27	33	30	3	29	24	5	30	25	5				
УКУПНО																										
1	ЗАВОД ЗА ЗДРАВСТВЕНУ ЗАШТИТУ СТУДЕНАТА	15542	8107	8108																						
2	КЛИНИЧКО БОЛНИЧКИ ЦЕНТАР "ЗВЕЗДАРА"	12203	6039	35776																						
3	КЛИНИЧКО БОЛНИЧКИ ЦЕНТАР "ЗЕМУН"	29494	10832	11808																						
4	СПЕЦИЈАЛНА БОЛНИЦА ЗА ИНТЕРНЕ БОЛЕСТИ - МЛАДЕНОВАЦ	4568	2864																							
5	ДОМ ЗАПРАВЉА "ОБРЕНОВАЦ"	5553	3666	2568																						
6	ГРАДСКИ ЗАВОД ЗА КОЖНЕ И ВЕНЕРИЧНЕ БОЛЕСТИ	166793	115693	699654	2980	2586	394	29	24	5	137	110	27	33	30	3	29	24	5	30	25	5				

**БРОЈ ОБОЉЕЊА И СТАЊА У ДЕРМАТОВЕНЕРОЛОШКОЈ ЗДРАВСТВЕНОЈ
ЗАШТИТИ У БЕОГРАДУ У 2013. ГОДИНИ**

Табела 48

<i>Р. бр.</i>	МОРБИДИТЕТНА ЛИСТА (МКБ-10)	ШИФРА	БРОЈ
0	1	2	3
ГРУПА I - XIX	УКУПНО БЕОГРАД	A00 - T98	145276
ГРУПА I	ЗАРАЗНЕ БОЛЕСТИ И ПАРАЗИТАРНЕ БОЛЕСТИ	A00 - B99	33565
018	<i>Друге бактеријске болести</i>	A21-A22, A24-A28, A31-A32, A38, A42-49	113
020	<i>Syphilis recens</i>	A51	22
021	<i>Syphilis tarda et alia</i>	A52-A53	9
022	<i>Infectio gonococcica</i>	A54	217
023	<i>Infectiones sexuales chlamydales</i>	A55-A56	71
024	<i>Друге инфекције претежно пренете полним путем</i>	A57-A64	5047
033	<i>Infectiones herpesvirales</i>	B00	706
034	<i>Varicella et Herpes zoster</i>	B01-B02	1554
036	<i>Rubeola</i>	B06	1
041	<i>Друге вирусне болести</i>	A81, A87-A89, B03-B04, B07-B09, B25, B27-B34	16058
042	<i>Mycoses</i>	B35-B49	6001
057	<i>Друге заразне болести и паразитарне болести</i>	A65-A67, A69-A70, A74, A77-A79, B58-B64, B85-B89, B94, B99	3766
ГРУПА II	ТУМОРИ	C00 - D48	16497
070	<i>Melanoma malignum cutis</i>	C43	57
071	<i>Neoplasma malignum cutis alius</i>	C44	998
090	<i>Neoplasma benignum cutis</i>	D22-D23	14281
091	<i>Neoplasma benignum mammae</i>	D24	1
096	<i>Доброћудни тумор, други тумори >in situ< и тумори неизвесног и непознатог исхода</i>	D00-D05, D07-D21, D26, D28-D29, D31-D32, D34-D48	1160
ГРУПА III	БОЛЕСТИ КРВИ И БОЛЕСТИ КРВОТВОРНИХ ОРГАНА И ПОРЕМЕЋАЈИ ИМУНИТЕТА	D50-D89	408
097	<i>Anaemia sideropenica</i>	D50	3
099	<i>Хеморагијска стања и друге болести крви и крвотворних органа</i>	D65-D77	405
ГРУПА IV	БОЛЕСТИ ЖЛЕЗДА СА УНУТРАШЊИМ ЛУЧЕЊЕМ, ИСХРАНЕ И МЕТАБОЛИЗМА	E00-E90	3
111	<i>Други поремећаји жлезда са унутрашњим лучењем, исхране и метаболизма</i>	E15-E35, E58-E63, E65, E67-E85, E87-E90	3

**БРОЈ ОБОЉЕЊА И СТАЊА У ДЕРМАТОВЕНЕРОЛОШКОЈ ЗДРАВСТВЕНОЈ
ЗАШТИТИ У БЕОГРАДУ У 2013. ГОДИНИ**

Табела 48

<i>Р. бр.</i>	МОРБИДИТЕТНА ЛИСТА (МКБ-10)	ШИФРА	БРОЈ
0	1	2	3
ГРУПА V	ДУШЕВНИ ПОРЕМЕЊАЈИ О ПОРЕМЕЊАЈИ ПОНАШАЊА	F00-F99	3
117	<i>Неуротски, стресогени и соматоформни поремећаји</i>	F40-F48	1
119	<i>Други душевни поремећаји и поремећаји понашања</i>	F04-F09, F50-F69, F80-F99	2
ГРУПА VII	БОЛЕСТИ ОКА И ПРИПОЈАКА ОКА	H00-H59	1
130	<i>Болести очног капка</i>	H00-H01	1
ГРУПА IX	БОЛЕСТИ СИСТЕМА КРВОТОКА	I00-I99	4280
156	<i>Друге болести крвних судова мозга</i>	I65-I69	1
158	<i>Morbi vasorum periphericorum alii</i>	I73	152
160	<i>Друге болести артерија, артериола и капилара</i>	I71-I72, I77-I79	294
161	<i>Запаљење вена, запаљење вена са тромбозом, емболија и тромбоза вена</i>	I80-I82	677
162	<i>Varices venarum extremitatum inferiorum</i>	I83	3149
163	<i>Haemorrhoides</i>	I84	7
ГРУПА XI	БОЛЕСТИ СИСТЕМА ЗА ВАРЕЊЕ	K00-K93	58
182	<i>Друге болести усне дупље, пљувачних жлезда и вилица</i>	K09-K14	58
ГРУПА XII	БОЛЕСТИ КОЖЕ И ПОТКОЖНОГ ТКИВА	L00-L90	87026
198	<i>Инфекције коже и поткожног ткива</i>	L00-L08	23635
199	<i>Друге болести коже и поткожног ткива</i>	L10-L99	63391
ГРУПА XIII	БОЛЕСТИ МИШИЋНО-КОШТАНОГ СИСТЕМА И ВЕЗИВНОГ ТКИВА	M00-M99	9
204	<i>Системска обољења везивног ткива</i>	M30-M36	9
ГРУПА XIV	БОЛЕСТИ МОКРАЋНО - ПОЛНОГ СИСТЕМА	N00-N99	2672
216	<i>Cystitis</i>	N30	7
217	<i>Друге болести система за мокрење</i>	N25-N29, N31-N39	606
222	<i>Друге болести мушких полних органа</i>	N44-N46, N48-N51	1831
223	<i>Болести дојке</i>	N60-N64	1
226	<i>Друга запаљења женских карличних органа</i>	N71, N73-N77	227
ГРУПА XVII	УРОЂЕНЕ НАКАЗНОСТИ, ДЕФОРМАЦИЈЕ И ХРОМОЗОМСКЕ НЕНОРМАЛНОСТИ	Q00-Q99	2

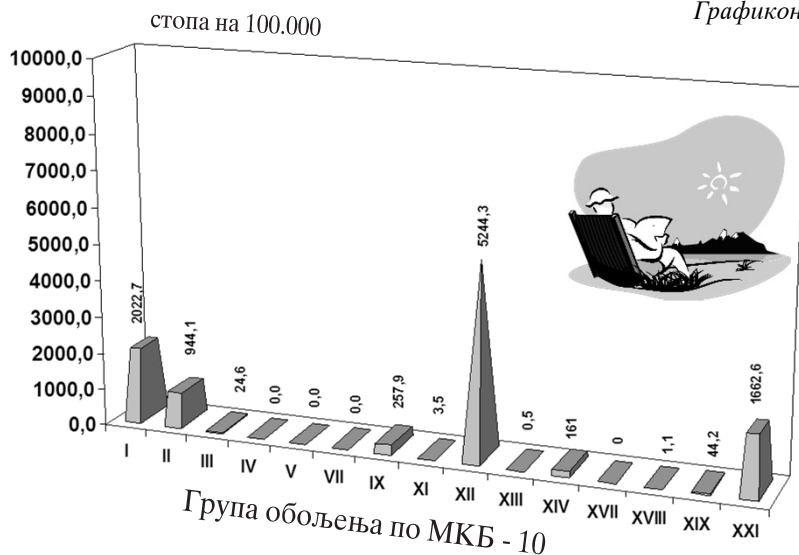
**БРОЈ ОБОЉЕЊА И СТАЊА У ДЕРМАТОВЕНЕРОЛОШКОЈ ЗДРАВСТВЕНОЈ
ЗАШТИТИ У БЕОГРАДУ У 2013. ГОДИНИ**

Табела 48

<i>Р. бр.</i>	<i>МОРБИДИТЕТНА ЛИСТА (МКБ-10)</i>	<i>ШИФРА</i>	<i>БРОЈ</i>
<i>0</i>	<i>1</i>	<i>2</i>	<i>3</i>
265	<i>Друге урођене аномалије</i>	Q10-Q18, Q30-Q34, Q80-Q89	2
ГРУПА XVIII	<i>СИМПТОМИ, ЗНАЦИ И ПАТОЛОШКИ КЛИНИЧКИ И ЛАБОРАТОРИЈСКИ НАЛАЗИ</i>	R00-R99	18
270	<i>Други симптоми, знаци и ненормални клинички и лабораторијски налази</i>	R00-R09, R11-R49, R51-R53, R55-R99	18
ГРУПА XIX	<i>ПОВРЕДЕ, ТРОВАЊА И ПОСЛЕДИЦЕ ДЕЛОВАЊА СПОЉНИХ ФАКТОРА</i>	S00-T98	734
276	<i>Специфична и вишеструка уганућа, расцепи и утиснућа</i>	S03,S13,S23,S33,S43,S53, S63,S73,S83,S93,T03	1
281	<i>Друге специфичне, неспецифичне и вишеструке повреде</i>	S00-S01,S04,S09-S11,S14-S16,S19-S21,S24-S25,S29-S31,S34-S35,S39-S41,S44-S46,S49-S51,S54-S56,S59-S61,S64-S66,S69-S71,S74-S76,S79-S81,S84-S86,S89-S91.S94-S96,S99,T00-T01,T06-T07,T11,T13-T14	14
283	<i>Опекотине и нагризи</i>	T20-T32	411
285	<i>Токсична дејства супстанци немедицинског порекла</i>	T51-T65	76
287	<i>Други и неспецифични утицаји спољних фактора</i>	T33-T35, T66-T73, T75-T78	232
ГРУПА XXI	<i>ФАКТОРИ КОЈИ УТИЧУ НА ЗДРАВСТВЕНО СТАЊЕ И КОНТАКТ СА ЗДРАВСТВЕНОМ СЛУЖБОМ</i>	Z00-Z99	27590
290	<i>Лица која траже здравствене услуге ради прегледа и испитивања</i>	Z00-Z13	11725
292	<i>Остала лица потенцијално здравствено угрожена заразном болешћу</i>	Z20,Z22-Z29	81
297	<i>Лица у здравственим службама ради одређених третмана и здравствене заштите</i>	Z40-Z54	2
298	<i>Лица у здравственим службама из других разлога</i>	Z31-Z33, Z37,Z55Z99	15782
ГРУПА I-XXI	<i>УКУПНО</i>	A00-T98, Z00-Z99	172866

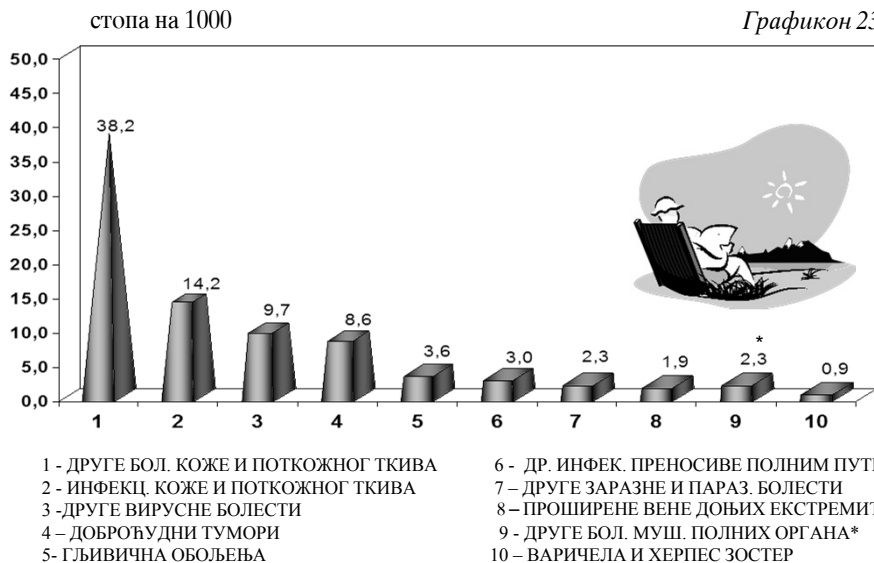
**УТВРЂЕНА ОБОЉЕЊА И СТАЊА У ДЕРМАТОВЕНЕРОЛОШКОЈ
ЗДРАВСТВЕНОЈ ЗАШТИТИ ПРЕМА ГРУПАМА ОБОЉЕЊА
У БЕОГРАДУ У 2013. ГОДИНИ**

Графикон 22



**ДЕСЕТ НАЈЧЕШЋИХ ОБОЉЕЊА И СТАЊА У
ДЕРМАТОВЕНЕРОЛОШКОЈ ЗДРАВСТВЕНОЈ ЗАШТИТИ
У БЕОГРАДУ У 2013. ГОДИНИ**

Графикон 23



*специфична стопа

**АНТИТУБЕРКУЛОЗНА
ЗДРАВСТВЕНА
ЗАШТИТА**

13

Антитуберкуозна здравствена заштита на примарном нивоу обезбеђена је на територији свих општина и она је организована у оквиру рада Градског завода за плућне болести и туберкулозу са огранцима Земун и Обреновац, као и у домовима здравља Лазаревац и Младеновац.

Овај вид здравствене заштите у 2013. години пружало је укупно 137 медицинских радника (за 8 мање у односу на претходну годину) и то: 43 лекара специјалисте, 14 радника са вишом стручном спремом (од којих 4 медицинске сестре- техничара) и 80 радника са средњом стручном спремом (од којих 56 медицинских сестара –техничара)

У току 2013. године на укупном нивоу су обављене 58163 посете лекару, док је у оквиру дијагностичке делатности пружено 72335 лабораторијских услуга и 20251 услуга рентген дијагностике. Обим рада у оквиру антитуберкуозне здравствене заштите у Београду у 2013 години, када су у питању и посете лекару и пружене дијагностичке услуге био је знатно мањи у односу на претходну годину. Разлог томе је чињеница да је Градски завод за плућне болести и туберкулозу у Прешевској 35 од 15.11.2012. године, због оштећења дела објекта, имао забрану рада до санације и реконструкције, што је отежавало услове и организацију рада, који се током 2013. године одвијао у делу главног објекта Завода и у огранцима у општинама Земун и Обреновац.

У 2013. години евидентирано је укупно 218 уписаних оболелих лица и то: 205 новооткривених и 13 лица са рецидивом туберкулозе (стопа износи 13 оболелих на 100000 становника Београда), што је за 66 лица мање у односу на претходну годину. У 93% случајева дијагностикована је туберкулоза респираторног система. У односу на полну структуру, на укупном нивоу је регистровано веће учешће мушкараца (136 или 62%) него жена (82 или 38%). Старији од 40 година чине 71% оболелих од туберкулозе, док учешће млађих од 20 година износи 6%.

Према годинама старости, највише новооболелих од активне туберкулозе респираторног и екстрареспираторног система било је код становника старијих од 70 година (24%). Највише новооболелих евидентирано је у општинама Нови Београд, Звездара и Вождовац, а најмање у општинама Савски венац, Барајево, Врачар и Стари град.

Од активне туберкулозе на крају 2013. године боловало је 160 особа, односно 10 на 100000 становника Београда, такође највише у старосној доби од преко 70 година (22%). Највећи број лица са активном туберкулозом налази се на територији општина: Чукарица, Нови Београд, Земун и Палилула, а најмањи у општинама Барајево, Савски венац и Стари град.

Подаци који су приказани у табелама овог поглавља добијени су на основу Извештаја о раду службе за плућне болести и туберкулозу (обр. бр. 3-06-60) који је сачинио Градски завод за плућне болести и туберкулозу.

Према подацима Центра за контролу и превенцију болести Градског завода за јавно здравље Београд, који спроводи Програмски рад на спречавању и сузбијању туберкулозе од 1995. године, у Београду је у 2013. години евидентирано 196 лица оболелих од туберкулозе, што је за 32,9% мање него у претходној години.

У Градском заводу за јавно здравље Београд је евидентиран мањи број оболелих од туберкулозе него у здравственим установама на примарном нивоу, јер здравствене установе Градском заводу за јавно здравље неадекватно пријављују оболеле.

**МЕДИЦИНСКИ РАДНИЦИ У АНТИТУБЕРКУЛОЗНОЈ ЗАШТИТИ У БЕОГРАДУ ПРЕМА СТРУЧНОЈ СПРЕМИ У
2013. ГОДИНИ**

Табела 49

Р. бр.	ЗДРАВСТВЕНА УСТАНОВА	УКУПНО	МЕДИЦИНСКИ РАДНИЦИ									
			ЛЕКАРИ				ВИША СТРУЧНА СПРЕМА		СРЕДЊА СТРУЧНА СПРЕМА		НИЖА СТРУЧНА СПРЕМА	
			СВЕГА	СПЕЦИЈАЛИСТИ	НА СПЕЦИЈАЛИЗАЦИЈИ	ОПШТА МЕДИЦИНА	СВЕГА	ОД ТОГА МЕДИЦИНСКЕ СЕСТРЕ-ТЕХНИЧАРИ	СВЕГА	ОД ТОГА МЕДИЦИНСКЕ СЕСТРЕ-ТЕХНИЧАРИ		
0	1	2	3	4	5	6	7	8	9	10	11	
	УКУПНО	137	43	43			14	4	80	56		
1	ГРАДСКИ ЗАВОД ЗА ПЛУЋНЕ БОЛЕСТИ И ТУБЕРКУЛОЗУ - 12 ОПШТИНА	119	35	35			13	3	71	47		
2	ГРАДСКИ ЗАВОД ЗА ПЛУЋНЕ БОЛЕСТИ И ТУБЕРКУЛОЗУ - ОГРАНАК ЗЕМУНИ И НОВИ БЕОГРАД	9	4	4			1	1	4	4		
3	ГРАДСКИ ЗАВОД ЗА ПЛУЋНЕ БОЛЕСТИ И ТУБЕРКУЛОЗУ - ОГРАНАК ОБРЕНОВАЦ	5	2	2					3	3		
4	ДОМ ЗДРАВЉА "Др Ђорђе Ковачевић" - Лазаревац - АНТИТУБЕРКУЛОЗНИ ДИСПАНЗЕР	2	1	1					1	1		
5	СПЕЦИЈАЛНА БОЛНИЦА ЗА ИНТЕРНЕ БОЛЕСТИ - МЛАДЕНОВАЦ	2	1	1					1	1		

**БРОЈ ОБОЛЕЛИХ ЛИЦА ОД АКТИВНЕ ТУБЕРКУЛОЗЕ РЕГИСТРОВАНИХ У АНТИТУБЕРКУЛОЗНОЈ
ЗДРАВСТВЕНОЈ ЗАШТИТИ У БЕОГРАДУ У 2013. ГОДИНИ**

Табела 51

Р. бр.	ЕВИДЕНЦИЈА ОБОЛЕЛИХ ЛИЦА	ОБЛИК ТУБЕРКУЛОЗЕ									
		УКУПНО	ТУБЕРКУЛОЗА РЕСПИРАТОРНОГ СИСТЕМА		ТУБЕРКУЛОЗА ЕКСТРАРЕСПИРАТОРНОГ СИСТЕМА						ОСТАЛИ ОБЛАСТИ
			СВЕГА	ОД ТОГА БК ПОЗИТИВНИХ	СВЕГА	МЕННГИТИ С	УРОГЕНИТАЛ НА	ЛИМФОГЛАНИ ДУЛАРНА	ОСТЕАРТИ КУЛАРНА		
0		2	3	4	5	6	7	8	9	10	
1	БРОЈ ОБОЛЕЛИХ ЛИЦА НА ДАН 31.12.2012. ГОДИНЕ	160	148	50	12		3	4	2	3	
2	БРОЈ УПИСАНИХ ОБОЛЕЛИХ ЛИЦА У ТОКУ 2013. ГОДИНЕ	УКУПНО УПИСАНИХ	218	171	15		2	10	1	2	
		НОВООТКРИВЕНИ	205	160	15		2	10	1	2	
		ОД ТОГА РЕЦИДИВИ	13	11							
		ДОСЕЂЕНИ									
3	БРОЈ ИСПИСАНИХ ОБОЛЕЛИХ ЛИЦА У ТОКУ 2013. ГОДИНЕ	УКУПНО ИСПИСАНИ	218	203	15		3	6	2	4	
		ПРЕШЛИ У ИНАКТИВНИ ОБЛИК	180	166	14		3	5	2	4	
		ОД ТОГА ОДСЕЂЕНИ	1	1							
		УМРЛИ	21	20	1			1			
4	БРОЈ ОБОЛЕЛИХ ЛИЦА НА ДАН 31.12.2013. ГОДИНЕ	16	16	10							
		160	148	30	12		2	8	1	1	

БРОЈ НОВОБОЛЕЛИХ ЛИЦА ОД АКТИВНЕ ТУБЕРКУЛОЗЕ РЕГИСТРОВАНИХ У АНТИТУБЕРКУЛОЗНОЈ ЗДРАВСТВЕНОЈ ЗАШТИТИ ПРЕМА ДОБНИМ ГРУПАМА И ПОЛУ У БЕОГРАДУ У 2013. ГОДИНИ (ИНЦИДЕНЦА)

Табела 52

Р. бр.	ДОБНЕ ГРУПЕ	УКУПНО						ТУБЕРКУЛОЗА РЕСПИРАТОРНОГ СИСТЕМА												ТУБЕРКУЛОЗА ЕКСТРАРЕСПИРАТОРНОГ СИСТЕМА												
		УКУПНО			МИНИМАЛНА			СРЕЊЕ ПРОШИРЕНА			БЕОМА ПРОШИРЕНА			СВЕГА			УРОГЕНИТАЛНА			МЕНИНГИТИС			ЛИМФОГЛАНДУЛАРНА			ОСТЕОАРТИКУЛАРНА			ОСТАЛИ ОБЛИЦИ			
		СВЕГА	М	Ж	СВЕГА	М	Ж	СВЕГА	М	Ж	СВЕГА	М	Ж	СВЕГА	М	Ж	СВЕГА	М	Ж	СВЕГА	М	Ж	СВЕГА	М	Ж	СВЕГА	М	Ж	СВЕГА	М	Ж	
		2	3	4	5	6	7	8	9	10	11	12	13	14	15	16	17	18	19	20	21	22	23	24	25	26	27	28	29	30	31	
	УКУПНО	218	136	82			131	88	43	71	42	29	16	6	10	2	1	1				11	4	7	1	1	2	1	1			
1	0 - 4 год.	1		1			1		1																							
2	5 - 9 год.																															
3	10 - 14 год.	1	1				1	1																								
4	15 - 19 год.	11	6	5			6	3	3	4	3	1	1	1	1	1																
5	20 - 24 год.	10	6	4			6	4	2	4	2	2																				
6	25 - 29 год.	8	6	2			5	4	1	2	1	1	1	1	1								1	1								
7	30 - 34 год.	16	7	9			11	4	7	4	2	2	1	1	1	1																
8	35 - 39 год.	17	12	5			5	4	1	10	6	4	2	2	2								1	1					1	1		
9	40 - 44 год.	15	8	7			7	4	3	6	3	3	2	1	1							1	1						1	1		
10	45 - 49 год.	13	6	7			9	5	4	4	1	3																				
11	50 - 54 год.	20	14	6			13	10	3	6	4	2	1	1	1							1	1									
12	55 - 59 год.	22	17	5			12	10	2	10	7	3																				
13	60 - 64 год.	16	11	5			9	8	1	5	3	2	2	2	2										2	2						
14	65 - 69 год.	15	11	4			12	9	3	3	2	1																				
15	70 и више година	53	31	22			34	22	12	13	8	5	6	1	5							5	1	4	1							

**БРОЈ ОБОЛЕЛИХ ЛИЦА ОД АКТИВНЕ ТУБЕРКУЛОЗЕ РЕГИСТРОВАНИХ У АНТИТУБЕРКУЛОЗНОЈ
ЗДРАВСТВЕНОЈ ЗАШТИТИ ПРЕМА ДОБНИМ ГРУПАМА И ПОЛУ У БЕОГРАДУ У 2013. ГОДИНИ (ПРЕВАЛЕНЦА)**

Табела 53

Р. бр.	ДОБНЕ ГРУПЕ	УКУПНО				ТУБЕРКУЛОЗА РЕСПИРАТОРНОГ СИСТЕМА				ОСТАЛИ ОБЛИЦИ ТУБЕРКУЛОЗЕ			
		СВЕГА	МУШКО	ЖЕНСКО		СВЕГА	МУШКО	ЖЕНСКО		СВЕГА	МУШКО	ЖЕНСКО	
0	1	2	3	4	5	6	7	8	9	10			
	УКУПНО	160	93	67	148	88	60	12	5	7			
1	0 - 4 година	1		1	1		1						
2	5 - 9 година												
3	10 - 14 година	1	1		1	1							
4	15 - 19 година	10	5	5	9	5	4	1					1
5	20 - 24 година	9	5	4	9	5	4						
6	25 - 29 година	8	5	3	8	5	3						
7	30 - 34 година	11	5	6	10	4	6	1	1				
8	35 - 39 година	12	8	4	10	6	4	2	2				
9	40 - 44 година	11	5	6	10	4	6	1	1				
10	45 - 49 година	14	6	8	14	6	8						
11	50 - 54 година	9	6	3	8	6	2	1					1
12	55 - 59 година	18	13	5	18	13	5						
13	60 - 64 година	14	9	5	12	9	3	2					2
14	65 - 69 година	7	6	1	7	6	1						
15	70 и више година	35	19	16	31	18	13	4	1				3

**БРОЈ НОВОБОЛЕЛИХ ЛИЦА ОД АКТИВНЕ ТУБЕРКУЛОЗЕ РЕГИСТРОВАНИХ У АНТИТУБЕРКУЛОЗНОЈ
ЗДРАВСТВЕНОЈ ЗАШТИТИ У БЕОГРАДУ ПРЕМА ОПШТИНИ СТАНОВАЊА У 2013. ГОДИНИ (ИНИЦИЈЕНЦА)**

Табела 54

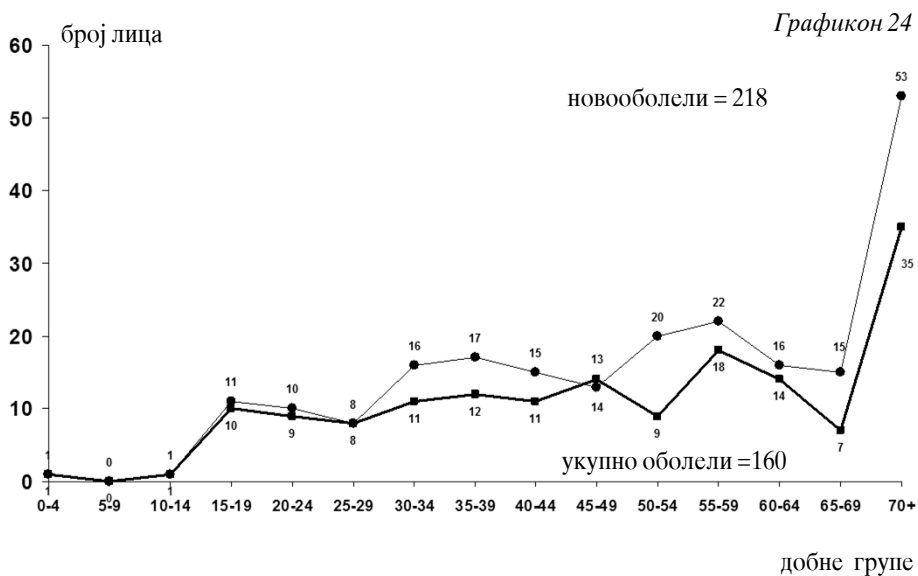
Р. бр.	ОПШТИНА	УКУПНО	РЕСПИРАТОРНОГ СИСТЕМА				ТУБЕРКУЛОЗА ЕКСТРАРЕСПИРАТОРНОГ СИСТЕМА					
			СВЕГА	МИНИМАЛ НА	СРЕДЉЕ ПРОШИРЕ НА	ВЕОМА ПРОШИРЕ НА	СВЕГА	УРОГЕНИТА ЛНА	МЕНИНГИТ ИС	ЛИМФОГЛА НДУЛАРНА	ОСТЕОАРТИ КУЛАРНА	ОСТАЛИ ОБЛАСТИ
0	1	2	3	4	5	6	7	8	9	10	11	12
	БЕОГРАД	218	202		131	71	16	2		11	1	2
1	БАРАЈЕВО	3	2			2	1					1
2	ВОЖДОВАЦ	20	18		10	8	2			2		
3	ВРАЧАР	4	2		1	1	2	1				1
4	ГРОЦКА	15	14		8	6	1			1		
5	ЗВЕЗДАРА	24	23		16	7	1			1		
6	ЗЕМУН	18	15		10	5	3	1		2		
7	ЛАЗАРЕВАЦ	9	8		5	3	1			1		
8	МЛАДЕНОВАЦ	7	6		5	1	1			1		
9	НОВИ БЕОГРАД	26	25		18	7	1				1	
10	ОБРЕНОВАЦ	11	11		3	8						
11	ПАЛИЛУЛА	17	17		10	7						
12	РАКОВИЦА	16	15		11	4	1			1		
13	САВСКИ ВЕНАЦ	1	1		1							
14	СОПОТ	5	5		4	1						
15	СТАРИГРАД	4	4		3	1						
16	СУРЧИН	7	7		5	2						
17	ЧУКАРИЦА	31	29		21	8	2			2		

БРОЈ БОЛЕЛИХ ЛИЦА ОД АКТИВНЕ ТУБЕРКУЛОЗЕ РЕГИСТРОВАНИХ У АНТИТУБЕРКУЛОЗНОЈ ЗДРАВСТВЕНОЈ ЗАШТИТИ ПРЕМА ДОБНИМ ГРУПАМА И ПОЛУ У БЕОГРАДУ У 2013. ГОДИНИ (ПРЕВАЛЕНЦА)

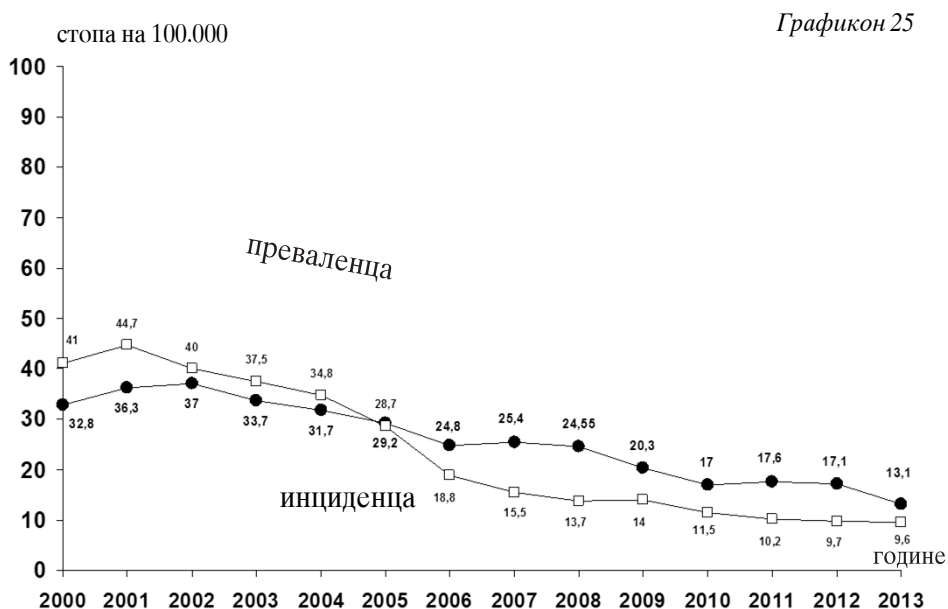
Табела 55

Р. бр.	ОПШТИНА	УКУПНО			РЕСПИРАТОРНОГ СИСТЕМА			ТУБЕРКУЛОЗА			ОСТАЛИ ОБЛИЦИ ТУБЕРКУЛОЗЕ		
		СВЕГА	МУШКО	ЖЕНСКО	СВЕГА	МУШКО	ЖЕНСКО	СВЕГА	МУШКО	ЖЕНСКО	СВЕГА	МУШКО	ЖЕНСКО
0	1	2	3	4	5	6	7	8	9	10			
	БЕОГРАД	160	93	67	148	88	60	12	5	7			
1	БАРАЈЕВО	2	1	1	2	1	1						
2	ВОЈДОВАЦ	13	7	6	12	6	6	1			1		
3	ВРАЧАР	4	2	2	2		2	2			2		
4	ГРОЦКА	10	7	3	9	6	3	1			1		
5	ЗВЕЗДАРА	11	3	8	10	3	7	1			1		
6	ЗЕМУН	14	10	4	13	10	3	1			1		
7	ЛАЗАРЕВАЦ	4	2	2	3	2	1	1			1		
8	МЛАДЕНОВАЦ	5	2	3	4	2	2	1			1		
9	НОВИ БЕОГРАД	22	13	9	21	13	8	1			1		
10	ОБРЕНОВАЦ	8	4	4	8	4	4						
11	ПАЛЛУЛА	14	10	4	14	10	4						
12	РАКОВИЦА	13	8	5	12	8	4	1			1		
13	САВСКИ ВЕНАЦ	2	1	1	2	1	1						
14	СОПОТ	5	5		5	5							
15	СТАРИ ГРАД	3	1	2	3	1	2				2		
16	СВРЧИН	6	4	2	6	4	2				2		
17	ЧУКАРИЦА	24	13	11	22	12	10	2			1		

**ОБОЛЕЛИ ОД АКТИВНЕ ТУБЕРКУЛОЗЕ
ПРЕМА ДОБНИМ ГРУПАМА У БЕОГРАДУ У 2013. ГОДИНИ**



**ИНЦИДЕНЦА И ПРЕВАЛЕНЦА АКТИВНЕ ТУБЕРКУЛОЗЕ
У БЕОГРАДУ У У ПЕРИОДУ 2000-2013. ГОДИНЕ**



**ФИЗИКАЛНА
МЕДИЦИНА И
РЕХАБИЛИТАЦИЈА**

14

У амбулантним условима физикална медицина и рехабилитација у току 2013. године, у Београду се обављала у 28 здравствених установа, док су у Градском заводу за геронтологију третмани из ове области обављани уз кућно лечење и негу. У наведеним установама радило је укупно 700 медицинских радника и то 134 лекара (132 специјалиста и 2 лекара опште медицине), 378 медицинских радника са вишом и 188 са средњом стручном спремом. У односу на претходну годину, укупан број запослених је повећан за 14.

Један тим здравствених радника, који чине 1 лекар и 3,8 физиотерапеута (нису рачунате медицинске сестре-техничари), је у 2013. години обезбеђивао здравствену заштиту за просечно 12384 становника Београда.

У току 2013. године обављено је 354136 посета код лекара, што је за око 10% мање у односу на претходну годину, док је број обављених посета код осталих медицинских радника износио 2669530. Обављено је 191551 првих посета код лекара, што је за 0,5% више него претходне године. Од укупног броја прегледаних лица при првим посетама, на рехабилитацију је примљено 157095 особа, тј. 82%. Дневни капацитет износи 16170 места за терапију пацијената. У просеку је обављена 1,8 посета лекару по једној епизоди лечења. У оквиру једне епизоде лечења, сваки пацијент је имао око 13 до 14 третмана физикалне терапије.

Од укупног броја примљених лица на терапијски третман 40,4% је упућено на кинезитерапију, 55,2% на физиотерапију, 3,3% на радну терапију и 1,1% на хидро терапију.

Од свих амбулантно лечених лица, 62,4% је завршило лечење. Од тог броја, 61,9% је оспособљено за раније занимање, а за 0,5% је предложена преквалификација. За активности свакодневног живота оспособљено је 27,8% пацијента, непромењено стање је остало код 6,3%, док је даље лечење напустило 3,5% пацијената.

Подаци који су приказани у табелама овог поглавља добијени су на основу Извештаја службе за рехабилитацију (обр.бр.3-08-60).

**МЕДИЦИНСКИ РАДНИЦИ У ДЕЛАТНОСТИ ФИЗИКАЛНЕ МЕДИЦИНЕ И РЕХАБИЛИТАЦИЈЕ У
ЗДРАВСТВЕНИМ УСТАНОВАМА У БЕОГРАДУ ПРЕМА СТРУЧНОЈ СПРЕМИ У 2013. ГОДИНИ**

Табела 56

Р. бр.	ЗДРАВСТВЕНА УСТАНОВА	УКУПНО	МЕДИЦИНСКИ РАДНИЦИ											
			ЛЕКАРИ					ВИША СТРУЧНА СПРЕМА					СРЕДЊА СТРУЧНА СПРЕМА	
			СВЕГА	ОД ТОГА			СВЕГА	ОД ТОГА			СВЕГА	ОД ТОГА		
				СПЕЦИЈАЛИСТИ	НА СПЕЦИЈАЛИЗАЦИЈИ	ОПШТЕ МЕДИЦИНЕ		МЕДИЦИНСКИ ТЕХНИЧАРИ	МЕДИЦИНСКИ ТЕХНИЧАРИ	СВЕГА		МЕДИЦИНСКИ ТЕХНИЧАРИ		
0	1	2	3	4	5	6	7	8	9	10				
УКУПНО		700	134	132	2	378	13	188	40					
СВЕГА ОД 1 - 18		414	70	70		221	9	123	6					
1	ДОМ ЗДРАВЉА "Др Милорад Вујковић" - БАРАЈЕВО	6	1	1		3		2						
2	ДОМ ЗДРАВЉА "ВОЈНОВАЦ"	25	4	4		14		7						
3	ДОМ ЗДРАВЉА "ВРАЧАР"	21	2	2		8		11	1					
4	ДОМ ЗДРАВЉА - "ТРОЈЦКА"	26	4	4		9		13						
5	ДОМ ЗДРАВЉА - "ЗВЕЗДАРА"	33	5	5		23		5						
6	ДОМ ЗДРАВЉА - "ЗЕМУН"	36	5	5		26		5						
7	ДОМ ЗДРАВЉА "Др Ђорђе Ковачевић" - ПАЗАРЕВАЦ	16	3	3		3		10						
8	ДОМ ЗДРАВЉА - "НОВИ БЕОГРАД"	46	7	7		29		10	4					
9	ДОМ ЗДРАВЉА - "ОБРЕНОВАЦ"	11	2	2		4		5						
10	ДОМ ЗДРАВЉА "Др Милутин Павковић" - ПАПИЉУЛА	44	8	8		20		16						
11	ДОМ ЗДРАВЉА - "РАКОВИЦА"	25	4	4		12		9						
12	ДОМ ЗДРАВЉА - "САВСКИ ВЕНАЦ"	13	3	3		6		4						
13	ДОМ ЗДРАВЉА - "СТАРИ ГРАД"	25	6	6		15		4	1					
14	ДОМ ЗДРАВЉА "Др Симо Милошевић" - ЧУКАРИЦА	35	4	4		21		10						
15	ЗАВОД ЗА ЗДРАВСТВЕНУ ЗАШТИТУ РАДНИКА МУЛ-а	12	3	3		6		3						
16	ЗАВ. ЗА ЗДРАВ. ЗАШТИТУ РАДНИКА "ЖЕЛЕЗНИЦЕ СРБИЈЕ"	22	5	5		10		7						

**МЕДИЦИНСКИ РАДНИЦИ У ДЕЛАТНОСТИ ФИЗИКАЛНЕ МЕДИЦИНЕ И РЕХАБИЛИТАЦИЈЕ У
ЗДРАВСТВЕНИМ УСТАНОВАМА У БЕОГРАДУ ПРЕМА СТРУЧНОЈ СПРЕМИ У 2013. ГОДИНИ**

Табела 56 - наставак 1

Р. бр.	ЗДРАВСТВЕНА УСТАНОВА	УКУПНО	МЕДИЦИНСКИ РАДНИЦИ									
			ЛЕКАРИ					ВИША СТРУЧНА СПРЕМА			СРЕДЊА СТРУЧНА СПРЕМА	
			СВЕГА	ОД ТОГА		СВЕГА	ОД ТОГА	СВЕГА	ОД ТОГА	СВЕГА	ОД ТОГА	
				СПЕЦИЈАЛИСТИ	НА СПЕЦИЈАЛИЗАЦИЈИ							ОПШТЕ МЕДИЦИНЕ
0	1	2	3	4	5	6	7	8	9	10		
17	ЗАВОД ЗА ЗДРАВСТВЕНУ ЗАШТИТУ СТУДЕНАТА	8	3	3			3		2			
18	ГРАД. ЗАВ. ЗА ГЕРОНТОЛОГИЈУ	10	1	1			9					
	СВЕГА ОД 19 - 28	286	64	62		2	157	4	65	34		
19	ИНСТИТУТ ЗА РЕУМАТОЛОГИЈУ	38	10	10			24		4			
20	ИНСТИТУТ ЗА РЕХАБИЛИТАЦИЈУ	42	10	9		1	19		13	7		
21	КЛИНИЧКО БОЛНИЧКИ ЦЕНТАР "БЕЖАНСКА КОСА"	15	4	4			9		2			
22	КЛИНИЧКО БОЛНИЧКИ ЦЕНТАР "ЗВЕЗДА"	23	6	6			13		4	2		
23	СПЕЦИЈАЛНА БОЛНИЦА ЗА ЦЕРЕБРАЛНУ ПАРАЛИЗУ И РАЗВОЈНУ НЕУРОЛОГИЈУ	44	8	8			25	3	11	11		
24	ЗАВОД ЗА ПСИХОФИЗИОЛОШКЕ ПОРЕМЕЂАЛЕ И ГОВОРНУ ПАТОЛОГИЈУ	15	6	6			2		7	7		
25	КЛИНИКА ЗА РЕХАБИЛИТАЦИЈУ "Др Милослав Зомовић"	36	2	2			24	1	10	5		
26	СПЕЦИЈАЛНА БОЛНИЦА ЗА РЕХАБИЛИТАЦИЈУ И ОРТОПЕДСКУ ПРОТЕТИКУ	13	3	2		1	7		3	1		
27	УНИВЕРЗИТЕТСКА ДЕЧЈА КЛИНИКА	20	5	5			13		2	1		
28	КЛИНИЧКИ ЦЕНТАР СРБИЈЕ	40	10	10			21		9			

**БРОЈ ПОСЕТА У ДЕЛАТНОСТИ ФИЗИКАЛНЕ МЕДИЦИНЕ И РЕХАБИЛИТАЦИЈЕ У ЗДРАВСТВЕНИМ
УСТАНОВАМА У БЕОГРАДУ У 2013. ГОДИНИ**

Табела 57

Р. бр.	ЗДРАВСТВЕНА УСТАНОВА	ПОСЕТЕ											
		У ОРДИНАЦИЈИ				КОД ПСИХО ЛОГА	КОД СОЦИЈ РАДНИ КА	КОД ОСТАЛ МЕДИЦ НСКИ Х РАДНИ КА	КАТЕГОРИЈА КОРИСНИКА				
		КОД ЛЕКАРА		КОД ОСТАЛ МЕДИЦИ НСКИ РАДНИКА	РАДНИЦИ У УДРУЖЕНОМ РАДУ И СА ЊИМА				ВОЈНА РАДНИ ЦИ	ЗЕМЉО РАДНИ ЦИ	ОСТАЛА ЛИЦА		
		СВЕГА	ОД ТОГА ПРВЕ ПОСЕТЕ		СВЕГА	ОД ТОГА ПОСЛОЈНИ ПРАВА							
0	1	2	3	4	5	6	7	8	9	10	11	12	
	УКУПНО	354136	191551	2669530	10755	842	39745	193092	97527	931	3694	156419	
	СВЕГА ОД 1 - 18	249233	139518	1956832				128240	79901	125	2160	118708	
1	ДОМ ЗДРАВЉА "Др Милорад Влајковић" - БАРАЛЕВО	4773	2488	21765				2046	1141	13	38	2676	
2	ДОМ ЗДРАВЉА "ВОЈКЛОВАЦ"	16363	9584	106349				8021	4629			8342	
3	ДОМ ЗДРАВЉА "ВРАЧАР"	9264	5269	58901				3555	2343			5709	
4	ДОМ ЗДРАВЉА - "ТРОЦКА"	14613	6987	106620				7702	7342	3	1814	5094	
5	ДОМ ЗДРАВЉА - "ЗВЕЗДАРА"	21598	15754	332761				11182	4973			10416	
6	ДОМ ЗДРАВЉА - "ЗЕМЉИ"	23632	13933	127669				11515	7150			12117	
7	ДОМ ЗДРАВЉА "Др Ђорђе Ковачевић" - ЛАЗАРЕВАЦ	10725	5442	72332				6862	4908	5	41	3817	
8	ДОМ ЗДРАВЉА - "НОВИ БЕОГРАД"	27954	15306	323481				11002	7556			16952	
9	ДОМ ЗДРАВЉА - "ОВРЕНОВАЦ"	9070	6120	40061				4317	2543	104	166	4483	
10	ДОМ ЗДРАВЉА "Др Милутин Песковић" - ПАЛПЛУЛА	30229	16189	133146				18441	11557			11788	
11	ДОМ ЗДРАВЉА - "РАКОВИЦА"	12388	6861	96877				6610	3794			5778	
12	ДОМ ЗДРАВЉА - "САВСКИ ВЕНАЦ"	9245	5372	27913				5806	3429			3439	
13	ДОМ ЗДРАВЉА - "СТАРИ ГРАД"	21693	8895	95035				9666	5340			12027	
14	ДОМ ЗДРАВЉА "Др Симо Милошевић" - ЧУКАРИЦА	16195	11224	241149				7266	6032		101	8828	
15	ЗАВОД ЗА ЗДРАВСТВЕНУ ЗАШТИТУ РАДНИКА МУЛ-а	7310	3562	91535				4081	3843			3229	
16	ЗАВ. ЗА ЗДРАВ. ЗАШТИТУ РАДНИКА "ЖЕЛЕЗНИЦЕ СРБИЈЕ"	6317	2389	25978				3669	3321			2648	

**БРОЈ ЛЕЧЕНИХ ЛИЦА И ИСХОД ЛЕЧЕЊА У ДЕЛАТНОСТИ ФИЗИКАЛНЕ МЕДИЦИНЕ И РЕХАБИЛИТАЦИЈЕ У
ЗДРАВСТВЕНИМ УСТАНОВАМА У БЕОГРАДУ У 2013. ГОДИНИ**

Табела 58

Р. бр.	ЗДРАВСТВЕНА УСТАНОВА	АМБУЛАНТНО ЛЕЧЕЊЕ		ИСХОД ЛЕЧЕЊА - СТАЊЕ ПРИ ИСПИСУ											
		медицинска рехабилитација	професионална рехабилитација	лица са завршен им лечењем	оспособљен за ран. занимање		предложен за преквалифик.		оспособљен за свакод. активн.		стање непромењено		напустили лечење		
					СВЕГА	од тога лица до 19 год.	СВЕГА	од тога лица до 19 год.	СВЕГА	од тога лица до 19 год.	СВЕГА	од тога лица до 19 год.	СВЕГА	од тога лица до 19 год.	
0	1	2	3	4	5	6	7	8	9	10	11	12	13	14	
		157095		98032	60693	12922	477	50	27292	6558	6176	1096	3394	805	
	УКУПНО														
	СВЕГА ОД 1 - 18	110746		71764	44069	8989	403	50	19112	6434	4910	1088	3270	793	
1	ДОМ ЗДРАВЉА "Др Мисирко Вујковић"- БЛАЖЕВО	1136		732	696	25					4	4	32	6	
2	ДОМ ЗДРАВЉА "ВОЈЛОВАЦ"	9053		2977	1855	269					788	102	334	42	
3	ДОМ ЗДРАВЉА "ВРАЧАР"	6867		809	511	33			246	3	28		24	3	
4	ДОМ ЗДРАВЉА - "ТРОЦКА"	6987		6464	4625	1352	265	50	846	277	505	81	223	30	
5	ДОМ ЗДРАВЉА - "ЗВЕЗДА"	14403		13310	8145	2863	14		4604	3336	504	327	43	4	
6	ДОМ ЗДРАВЉА - "ЗЕМУН"	6406		1970	1024				798		29		119	3	
7	ДОМ ЗДРАВЉА "Др Ђорђе Ковачевић" - ЛАЗАРЕВАЦ	2668		1372					1336	328	14	4	22	8	
8	ДОМ ЗДРАВЉА - "НОВИ БЕОГРАД"	12833		6602	3595	577			2281	140	696	32	30	4	
9	ДОМ ЗДРАВЉА - "ОБРЕНОВАЦ"	2956		1974	643	24	16		452	31	439	37	424	82	
10	ДОМ ЗДРАВЉА "Др Мишутин Њековић" - ПАЛИЛУЛА	10374		5807	3302	541	6		1005	117	526	164	968	246	
11	ДОМ ЗДРАВЉА - "РАКОВИЦА"	5923		5237	4748	522			10		85	2	394	146	
12	ДОМ ЗДРАВЉА - "САВСКИ ВЕЊАЦ"	2839		1172	1040	78			90		17		25	1	
13	ДОМ ЗДРАВЉА - "СТАРИ ГРАД"	8884		5892	2818	20	8		2718	50	323	15	25	7	
14	ДОМ ЗДРАВЉА "Др Симо Милошевић" - ЧУКАРИЦА	11107		10509	5624	2672	44		3489	2150	835	320	517	210	
15	ЗАВОД ЗА ЗДРАВСТВЕНУ ЗАШТИТУ РАДНИКА МУЛ-а	2931		3413	2878		50		370		60		55		
16	ЗАВ. ЗА ЗДРАВ. ЗАШТИТУ РАДНИКА "ЖЕЛЕЗНИЦЕ СРБИЈЕ"	1517		1515	1022	13			446	2	16		31	1	

**БРОЈ ЛЕЧЕНИХ ЛИЦА И ИСХОД ЛЕЧЕЊА У ДЕЛАТНОСТИ ФИЗИКАЛНЕ МЕДИЦИНЕ И РЕХАБИЛИТАЦИЈЕ У
ЗДРАВСТВЕНИМ УСТАНОВАМА У БЕОГРАДУ У 2013. ГОДИНИ**

Табела 58 - наставак 1

Р. бр.	ЗДРАВСТВЕНА УСТАНОВА	АМБУЛАНТНО ЛЕЧЕЊЕ		ИСХОД ЛЕЧЕЊА - СТАЊЕ ПРИ ИСПИСУ										
		2	3	лица са завршен им лечењем	оспосољен за раније занимање		предложен за преквалифик.		оспосољен за свакодневне активности		стање непромењено		напустили лечење	
					СВЕГА	од тога лица до 19 год.	СВЕГА	од тога лица до 19 год.	СВЕГА	од тога лица до 19 год.	СВЕГА	од тога лица до 19 год.	СВЕГА	од тога лица до 19 год.
		4	5	6	7	8	9	10	11	12	13	14		
0	1			4	5	6	7	8	9	10	11	12	13	14
17	ЗАВОД ЗА ЗДРАВСТВЕНУ ЗАШТИТУ СТУДЕНАТА	3336		1588	1543						41			4
18	ГРАД. ЗАВ. ЗА ГЕРОНТОЛОГИЈУ	526		421					421					
	СВЕГА ОД 19 - 28	46349		26268	16624	3933	74		8180	124	1266	8	124	12
19	ИНСТИТУТ ЗА РЕУМАТОЛОГИЈУ	7078		7073	2314				4698	26	42	2	19	2
20	ИНСТИТУТ ЗА РЕХАБИЛИТАЦИЈУ	8779		5967	5767	285	13		175		12			
21	КЛИНИЧКО БОЛНИЧКИ ЦЕНТАР "БЕЖАНСКА КОСА"	1040		933	803		24		47		31		28	
22	КЛИНИЧКО БОЛНИЧКИ ЦЕНТАР "ЗВЕЗДА"	3277		606	384		1		221					
23	СПЕЦИЈАЛНА БОЛНИЦА ЗА ЦЕРЕБРАЛНУ ПАРАЛИЗУ И РАЗВОЈНУ НЕУРОЛОГИЈУ	11906		28					28					
24	ЗАВОД ЗА ПСИХОФИЗИОЛОШКЕ ПОРЕМЕЂАЊЕ И ГОВОРНУ ПАТОЛОГИЈУ	1876		1442	197		31		225		989			
25	КЛИНИКА ЗА РЕХАБИЛИТАЦИЈУ "Др. Мирослав Зоровић"	7225		5861	3555	570			2074		171		61	
26	СПЕЦИЈАЛНА БОЛНИЦА ЗА РЕХАБИЛИТАЦИЈУ И ОРТОПЕДСКУ ПРОТЕТИКУ	170		171	101		5		62		1		2	
27	УНИВЕРЗИТЕТСКА ДЕЧА КЛИНИКА	2995		2994	2988	2988					6	6		
28	КЛИНИЧКИ ЦЕНТАР СРБИЈЕ	2003		1193	515	90			650	98	14		14	10

БРОЈ ПОСЕТА, ЛЕЧЕНИХ ЛИЦА И КАПАЦИТЕТ У ДЕЛАТНОСТИ ФИЗИКАЛНЕ МЕДИЦИНЕ И РЕХАБИЛИТАЦИЈЕ У ЗДРАВСТВЕНИМ УСТАНОВАМА У БЕОГРАДУ У 2013. ГОДИНИ

Табела 59

Р. бр.	ЗДРАВСТВЕНА УСТАНОВА	УКУПНО				КИНЕЗИТЕРАПИЈА				ФИЗИОТЕРАПИЈА			
		места за рехабилитацију дневни капацитет	лица на рехабилитацији	посете	места за рехабилитацију дневни капацитет	лица на рехабилитацији	посете	места за рехабилитацију дневни капацитет	лица на рехабилитацији	посете	места за рехабилитацију дневни капацитет	лица на рехабилитацији	посете
0	1	2	3	4	5	6	7	8	9	10			
	УКУПНО (од 1 - 28)	16170	400265	2669530	5519	161740	1134896	9475	221034	1443654			
	СВЕГА ОД 1 - 18	10353	292534	1956832	3387	115645	813717	6892	175550	1141374			
1	ДОМ ЗДРАВЉА "Др Милорад Влајковић" - БАРАЉЕВО	770	2394	21765	45	783	7011	725	1611	14754			
2	ДОМ ЗДРАВЉА "ВОЈДОВАЦ"	610	6715	106349	200	1444	48597	410	5271	57752			
3	ДОМ ЗДРАВЉА "ВРАЧАР"	895	6867	58901	400	3310	24356	495	3557	34545			
4	ДОМ ЗДРАВЉА - "ТРОЦКА"	240	11963	106620	100	5699	47382	140	6264	59238			
5	ДОМ ЗДРАВЉА - "ЗВЕЗДАРА"	870	155557	332761	360	61881	151621	440	92360	179824			
6	ДОМ ЗДРАВЉА - "ЗЕМУН"	582	9127	127669	162	3481	50700	420	5646	76969			
7	ДОМ ЗДРАВЉА "Др Ђорђе Ковачевић" - ЛАЗАРЕВАЦ	902	3908	72332	240	1743	31348	662	2165	40984			
8	ДОМ ЗДРАВЉА - "НОВИ БЕОГРАД"	1376	20747	323481	476	6601	109268	900	14146	214213			
9	ДОМ ЗДРАВЉА - "ОБРЕНОВАЦ"	230	2957	40061	60	808	9953	170	2149	30108			
10	ДОМ ЗДРАВЉА "Др Милутина Њековић" - ПАЛЛУЛА	864	23383	133146	384	10535	82457	480	12848	50689			
11	ДОМ ЗДРАВЉА - "РАКОВИЦА"	913	10975	96877	216	4063	32896	697	6912	63981			
12	ДОМ ЗДРАВЉА - "САВСКИ ВЕНАЦ"	197	2497	27913	71	1137	10242	126	1360	17671			
13	ДОМ ЗДРАВЉА - "СТАРИ ГРАД"	443	10002	95035	120	3268	29785	323	6734	65250			
14	ДОМ ЗДРАВЉА "Др Симо Милошевић" - ЧУКАРИЦА	961	13170	241149	361	5268	108438	600	7902	132711			
15	ЗАВОД ЗА ЗДРАВСТВЕНУ ЗАШТИТУ РАДНИКА МУЛ-а	180	6508	91535	100	3095	35700	80	3413	55835			
16	ЗАВОД ЗА ЗДРАВСТВЕНУ ЗАШТИТУ РАДНИКА "ЖЕЛЕЗНИЦЕ СРБИЈЕ"	120	1902	25978	20	424	4627	100	1478	21351			

БРОЈ ПОСЕТА, ЛЕЧЕНИХ ЛИЦА И КАПАЦИТЕТ У ДЕЛАТНОСТИ ФИЗИКАЛНЕ МЕДИЦИНЕ И РЕХАБИЛИТАЦИЈЕ У ЗДРАВСТВЕНИМ УСТАНОВАМА У БЕОГРАДУ У 2013. ГОДИНИ

Табела 59 - наставак I

Р. бр.	ЗДРАВСТВЕНА УСТАНОВА	УКУПНО			КИНЕЗИТЕРАПИЈА			ФИЗИОТЕРАПИЈА		
		места за рехабилитацију дневни капацитет	лица на рехабилитацији	посете	места за рехабилитацију дневни капацитет	лица на рехабилитацији	посете	места за рехабилитацију дневни капацитет	лица на рехабилитацији	посете
0	1	2	3	4	5	6	7	8	9	10
17	ЗАВОД ЗА ЗДРАВСТВЕНУ ЗАШТИТУ СТУДЕНАТА	124	3336	35839	36	1853	19837	88	1483	16002
18	ГРАД. ЗАВ. ЗА ГЕРОНТОЛОГИЈУ	76	526	19421	36	252	9499	36	251	9497
	СВЕГА ОД 19 - 28	5817	107731	712698	2132	46095	321179	2583	45484	302280
19	ИНСТИТУТ ЗА РЕУМАТОЛОГИЈУ	580	8337	63432	100	3176	35861	450	3523	24593
20	ИНСТИТУТ ЗА РЕХАБИЛИТАЦИЈУ	2900	24403	235147	1260	9442	92207	830	10784	101733
21	КЛИНИЧКО БОЛНИЧКИ ЦЕНТАР "БЕЖАНЈСКА КОСА"	48	2543	10049				48	2543	10049
22	КЛИНИЧКО БОЛНИЧКИ ЦЕНТАР "ЗВЕЗДАР"	540	3883	43272	120	754	13547	420	3129	29725
23	СПЕЦИЈАЛНА БОЛНИЦА ЗА ЦЕРЕБРАЛНУ ПАРАЛИЗУ II РАЗВОЈНУ НЕУРОЛОГИЈУ	205	14354	38096	60	9574	21950	78	1944	7279
24	ЗАВОД ЗА ПСИХОФИЗИОЛОШКЕ ПОРЕМЕЂАЈЕ И ГОВОРНУ ПАТОЛОГИЈУ	2	1378	1406	2	1378	1406			
25	КЛИНИКА ЗА РЕХАБИЛИТАЦИЈУ "Др Миростав Зотовић"	457	15883	127287	195	5386	46134	112	7773	57907
26	СПЕЦИЈАЛНА БОЛНИЦА ЗА РЕХАБИЛИТАЦИЈУ И ОРТОПЕДСКУ ПРОТЕТИКУ	135	872	77130	100	646	57076	25	163	14655
27	УНИВЕРЗИТЕТСКА ДЕЧА КЛИНИКА	135	4295	22608	55	3754	15290	80	541	7318
28	КЛИНИЧКИ ЦЕНТАР СРБИЈЕ	815	31783	94271	240	11985	37708	540	15084	49021

БРОЈ ПОСЕТА, ЛЕЧЕНИХ ЛИЦА И КАПАЦИТЕТ У ДЕЛАТНОСТИ ФИЗИКАЛНЕ МЕДИЦИНЕ И РЕХАБИЛИТАЦИЈЕ У ЗДРАВСТВЕНИМ УСТАНОВАМА У БЕОГРАДУ У 2013. ГОДИНИ

Табела 59 - наставка 2

Р. бр.	ЗДРАВСТВЕНА УСТАНОВА	ТЕРАПИЈА РАДОМ			ХИДРОТЕРАПИЈА			ПСИХОТЕРАПИЈА		
		места за рехабилитацију дневни капацитет	лица на рехабилитацији	посете	места за рехабилитацију дневни капацитет	лица на рехабилитацији	посете	места за рехабилитацију дневни капацитет	лица на рехабилитацији	посете
0	1	11	12	13	14	15	16	17	18	19
	УКУПНО (од 1 - 28)	496	13225	63422	680	4266	27558			
	СВЕГА ОД 1 - 18	4	23	425	70	1316	1316			
1	ДОМ ЗДРАВЉА "Др Мисирао Влајковић" - БАРАЉЕВО									
2	ДОМ ЗДРАВЉА "ВОЈСЛОВИЋ"									
3	ДОМ ЗДРАВЉА "ВРАЧАР"									
4	ДОМ ЗДРАВЉА - "ТРОЦКА"									
5	ДОМ ЗДРАВЉА - "ЗВЕЗДАРА"				70	1316	1316			
6	ДОМ ЗДРАВЉА - "ЗЕМУН"									
7	ДОМ ЗДРАВЉА "Др Ђорђе Ковачевић" - ЛИЗАРЕВАЦ *									
8	ДОМ ЗДРАВЉА - "НОВИ БЕОГРАД"									
9	ДОМ ЗДРАВЉА - "ОБРЕНОВАЦ"									
10	ДОМ ЗДРАВЉА "Др Мислутин Њековић" - ПАЛЛУЛА									
11	ДОМ ЗДРАВЉА - "РАКОВИЦА"									
12	ДОМ ЗДРАВЉА - "СЛАВСКИ ВЕНАЦ"									
13	ДОМ ЗДРАВЉА - "СТАРИ ГРАД"									
14	ДОМ ЗДРАВЉА "Др Слобо Милошевић" - ЧУКАРИЦА									
15	ЗАВОД ЗА ЗДРАВСТВЕНУ ЗАШТИТУ РАДНИКА МУП-а									
16	ЗАВОД ЗА ЗДРАВСТВЕНУ ЗАШТИТУ РАДНИКА "ЖЕЛЕЗНИЦЕ СРЕБНЕ"									


* постоји капацитет који није у функцији

БРОЈ ПОСЕТА, ЛЕЧЕНИХ ЛИЦА И КАПАЦИТЕТ У ДЕЛАТНОСТИ ФИЗИКАЛНЕ МЕДИЦИНЕ И РЕХАБИЛИТАЦИЈЕ У ЗДРАВСТВЕНИМ УСТАНОВАМА У БЕОГРАДУ У 2013. ГОДИНИ

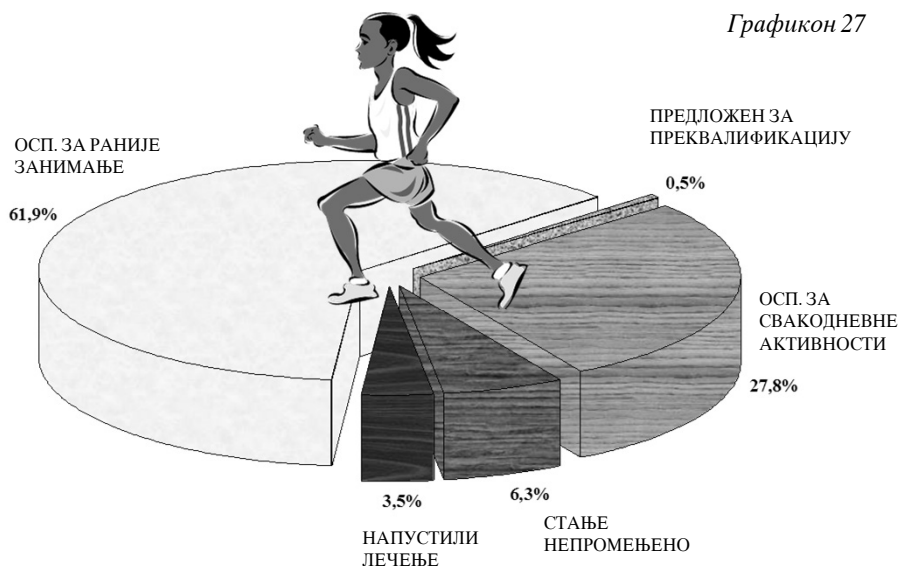
Табела 59 - наставак 3

Р. бр.	ЗДРАВСТВЕНА УСТАНОВА	ТЕРАПИЈА РАДОМ			ХИДРОТЕРАПИЈА			ПСИХОТЕРАПИЈА		
		места за рехабилитацију дневни капацитет	лица на рехабилитацији	посете	места за рехабилитацију дневни капацитет	лица на рехабилитацији	посете	места за рехабилитацију дневни капацитет	лица на рехабилитацији	посете
0	1	11	12	13	14	15	16	17	18	19
17	ЗАВОД ЗА ЗДРАВСТВЕНУ ЗАШТИТУ СТУДЕНАТА									
18	ГРАД. ЗАВ. ЗА ГЕРОНТОЛОГИЈУ	4	23	425						
	СВЕГА ОД 19 - 28	492	13202	62997	610	2950	26242			
19	ИНСТИТУТ ЗА РЕУМАТОЛОГИЈУ	30	1638	2978						
20	ИНСТИТУТ ЗА РЕХАБИЛИТАЦИЈУ	200	1227	14965	610	2950	26242			
21	КЛИНИЧКО БОЛНИЧКИ ЦЕНТАР "БЕЖАНСКА КОСА"									
22	КЛИНИЧКО БОЛНИЧКИ ЦЕНТАР "ЗВЕЗДАРА"									
23	СПЕЦИЈАЛНА БОЛНИЦА ЗА ЦЕНТРАЛНУ ПАРАЛИЗУ И РАЗВОЈНУ НЕУРОЛОГИЈУ	67	2836	8867						
24	ЗАВОД ЗА ПСИХОФИЗИОЛОШКЕ ПОРЕМЕЂАЈЕ И ГОВОРНУ ПАТОЛОГИЈУ									
25	КЛИНИКА ЗА РЕХАБИЛИТАЦИЈУ "Др Мирослав Зотовић"	150	2724	23246						
26	СПЕЦИЈАЛНА БОЛНИЦА ЗА РЕХАБИЛИТАЦИЈУ И ОРТОПЕДСКУ ПРОТЕТИКУ	10	63	5399						
27	УНИВЕРЗИТЕТСКА ДЕЧА КЛИНИКА									
28	КЛИНИЧКИ ЦЕНТАР СРБИЈЕ	35	4714	7542						

**ЛИЦА НА РЕХАБИЛИТАЦИЈИ У ВАНБОЛНИЧКИМ УСЛОВИМА
ПРЕМА ВРСТИ ПРИМЕЊЕНЕ ТЕРАПИЈЕ
У БЕОГРАДУ У 2013. ГОДИНИ**



**ЛИЦА СА ЗАВРШЕНОМ РЕХАБИЛИТАЦИЈОМ У ВАНБОЛНИЧКИМ
УСЛОВИМА ПРЕМА ИСХОДУ ЛЕЧЕЊА
У БЕОГРАДУ У 2013. ГОДИНИ**



**КОНСУЛТАТИВНО
СПЕЦИЈАЛИСТИЧКА
ЗДРАВСТВЕНА
ЗАШТИТА**

15

Подаци у овом поглављу се односе на део поликлиничке делатности стационарних установа и установа примарне здравствене заштите. Они укључују специјалистичке консултације обављене најчешће на захтев лекара примарне здравствене заштите или стационарних здравствених установа, а ређе на лични захтев пацијента.

Специјалистичко-консултативне службе постоје у укупно 70 здравствених установа у Београду и то: 20 установа које делатност обављају на примарном нивоу здравствене заштите, 4 клиничко-болничка центра, 28 института и клиника у оквиру Клиничког центра Србије и 18 института, завода, клиника и специјалних болница у Београду.

Током 2013. године у овим установама радило је укупно 3008 запослених (за 82 мање него у 2012. години), од којих је 1180 односно 39,2% лекара (1098 специјалиста, 64 на специјализацији и 18 опште медицине), 481 односно 15,9% радник више стручне спреме (од којих су 252 медицинске сестре), и 1347 односно 44,8% радника средње стручне спреме (од којих је 1171 медицинска сестра). Један тим здравствених радника (1 лекар специјалиста и 1,3 медицинске сестре) обезбеђује здравствену заштиту за 1511 становника.

Током 2013. године остварено је 4832413 посета лекару што је за 107971 (2,2%) посету више него у претходној години, која је једина година у којој је дошло до прекида тренда пораста ове вредности. Удео првих посета је износио 58,5%. Код осталих медицинских радника било је 3910473 посете.

Највећи проценат посета остварен је у установама које обављају здравствену заштиту на примарном нивоу 29,8%, затим у институтима и клиникама КЦС 24%, заводима, специјалним болницама и клиникама 23,9%, а најмање у клиничко-болничким центрима 22,4%.

Посматрано по делатностима, највећи број посета се оствари у области интерне медицине са кардиологијом 20,7%, опште хирургије 9,8%, оториноларингологије 9,6% и 8,6% радиологије.

Подаци приказани у табелама овог поглавља добијени су на основу Извештаја специјалистичких служби (обр. бр 3-01-60).

**БРОЈ ПОСЕТА У КОНСУЛТАТИВНО-СПЕЦИЈАЛИСТИЧКОЈ ДЕЛАТНОСТИ У
ЗДРАВСТВЕНИМ УСТАНОВАМА У БЕОГРАДУ У 2013. ГОДИНИ**

Табела б1

Р. бр.	ГРАНА СПЕЦИЈАЛИСТИЧКЕ ДЕЛАТНОСТИ	ПОСЕТЕ															
		У ОРДИНАЦИЈИ				КАТЕГОРИЈА КОРИСНИКА											
		КОД ЛЕКАРА		КОД ОСТАЛИХ МЕДИЦИНСКИХ РАДНИКА		РАДНИЦИ УДРУЖЕНОМ РАДУ И СА ЊИМА		РАДНИЦИ		ВОЈНА ЛИЦА		ЗЕМЉО-РАДНИЦИ		ОСТАЛА ЛИЦА			
		СВЕГА	ОД ТОГА ПРВЕ ПОСЕТЕ	СВЕГА	ОД ТОГА ПРВЕ ПОСЕТЕ	СВЕГА	ОД ТОГА ПРВЕ ПОСЕТЕ	СВЕГА	ОД ТОГА ПРВЕ ПОСЕТЕ	СВЕГА	ОД ТОГА ПРВЕ ПОСЕТЕ	СВЕГА	ОД ТОГА ПРВЕ ПОСЕТЕ	СВЕГА	ОД ТОГА ПРВЕ ПОСЕТЕ		
0	1	2	3	4	5	6	7	8	9								
	УКУПНО	4832413	2827078	3910473	3075976	2081760	6057	33835	1716545								
1	ГИНЕКОЛОГИЈА	281335	107905	110723	259369	231875	417	1136	20413								
2	ДЕРМАТОВЕНЕРОЛОГИЈА	46376	17849	129662	44190	42043		207	1979								
3	ЗАРАЗНЕ БОЛЕСТИ	61204	30163	20565	59162	54240		79	1963								
4	ИНТЕРНА МЕДИЦИНА	791450	402080	707925	404159	340472	190	5427	381674								
5	КАРДИОЛОГИЈА	210524	101367	266793	96675	86356	63	1107	112679								
6	МАКСИЛОФАЦИЈАЛНА ХИРУРГИЈА	53802	21404	9663	22620	12239	1	1812	29369								
7	МЕДИЦИНА РАДА	12840	11018	5578	8349	8349		4491									
8	НЕУРОХИРУРГИЈА	20500	9529	3662	16729	14866		78	3693								
9	НЕУРОЛОГИЈА	95287	50023	19836	57799	30070	6	229	37253								
10	НЕУРОПСИХИЈАТРИЈА	62891	38808	15684	18941	14032	21	1048	42881								
11	НЕУРОПСИХИЈАТРИЈА - ДЗ	170532	64608	24286	93479	66374	414	1224	75415								
12	НУКЛЕАРНА МЕДИЦИНА	6164	6164	6164	5659	4653		20	485								
13	ОРТОПЕДИЈА И ТРАУМАТОЛОГИЈА	179660	72309	50055	106474	77467	1	1690	71495								
14	ОФТАЛМОЛОГИЈА	400454	249719	498180	198769	125266	763	1595	199327								
15	ОПШТА ХИРУРГИЈА	471849	256490	364774	358523	185259	887	3078	109361								
16	ОТОРИНОЛАРИНГОЛОГИЈА	462396	272676	217605	298199	150835	388	2032	161777								
17	ПЕДИЈАТРИЈА	237003	154125	239055	230224		2004	2215	2560								
18	ПЛАСТИЧНА ХИРУРГИЈА	35219	10076	26354	27619	25029		157	7443								
19	УЛТРА ЗВУК	222539	213503		118252	83984	195	3071	101021								
20	ПСИХИЈАТРИЈА	119242	11197	52558	73868	62490	100	268	45006								
21	РАДИОЛОГИЈА	414685	358477	824092	244651	180396	467	4911	164656								
22	РЕХАБИЛИТАЦИЈА	29776	15940	11999	17064	3844	76	143	12493								
23	РЕУМАТОЛОГИЈА	49154	32683	46425	16821	12546		438	31895								
24	УРГЕНТНА МЕДИЦИНА	256196	255609	196817	232692	216149	3	849	22652								
25	УРОЛОГИЈА	141335	63356	62018	65689	52926	61	1021	74564								

**БРОЈ ЛЕКАРА И ПОСЕТА У КОНСУЛТАТИВНО-СПЕЦИЈАЛИСТИЧКОЈ ДЕЛАТНОСТИ У ЗДРАВСТВЕНИМ
УСТАНОВАМА У БЕОГРАДУ У 2013. ГОДИНИ**

Табела б2

Р. бр.	ЗДРАВСТВЕНА УСТАНОВА	ЛЕКАРИ И ПОСЕТЕ	ГРАНА СПЕЦИЈАЛИСТИЧКЕ ДЕЛАТНОСТИ													ОПШЕ-ДИАГНОСТИЧКА ТОЛОГИЈА
			УКУПНО	ГНЕКОЛОГИЈА	ЗАРАЗНЕ БОЛЕСТИ	ИНТЕРНА МЕДИЦИНА	КАРДИОЛОГИЈА	МАКСИЛНО-ФАЦИЈАЛНА ХИРУРГИЈА	МЕДИЦИНА РАДА	НЕУРОХИРУРГИЈА	НЕУРОЛОГИЈА	НЕУРОЛОГИЈА	НЕУРОЛОГИЈА	НЕУРОЛОГИЈА	НЕУРОЛОГИЈА	
0	1	2	3	4	5	6	7	8	9	10	11	12	13	14	15	
	УКУПНО		1180	57	10	189	69	4	11	4	53	29	54	15	40	
	УКУПНО		4832413	281335	61204	791450	210524	53802	12840	20500	95287	62891	170532	6164	179660	
	СВЕГА ОД 1 - 20		352			73	14					23	42			
	ЛЕКАРА	ПОСЕТА	1437489			264292	55699					50010	106191			
1	ДОМ ЗДРАВЉА "Др Милорад Влајковић" - БЕРАЈЕВО	ЛЕКАРА	5			1						1				
		ПОСЕТА	19427			3333						3283				
2	ДОМ ЗДРАВЉА "ВОЈДОВАЦ"	ЛЕКАРА	21			5						2	1			
		ПОСЕТА	114187			27352						8562	2910			
3	ДОМ ЗДРАВЉА "ВРАЧАР"	ЛЕКАРА	17			3							4			
		ПОСЕТА	68090			17460							8927			
4	ДОМ ЗДРАВЉА "ТРОЦКА"	ЛЕКАРА	11			5						2				
		ПОСЕТА	53387			20631						6513				
5	ДОМ ЗДРАВЉА "ЗВЕЗДАРА"	ЛЕКАРА	27			7							5			
		ПОСЕТА	122339			25024							14272			
6	ДОМ ЗДРАВЉА "ЗЕМУН"	ЛЕКАРА	25				7						5			
		ПОСЕТА	99814				27245						10679			
7	ДОМ ЗДРАВЉА "Др Ђорђе Ковачевић" - ЛАЗАРЕВАЦ	ЛЕКАРА	14			2							3			
		ПОСЕТА	64182			5924							11253			
8	ДОМ ЗДРАВЉА "МЛАДЕНОВАЦ"	ЛЕКАРА	9			2							2			
		ПОСЕТА	54190			7005							8324			
9	ДОМ ЗДРАВЉА "НОВИ БЕОГРАД"	ЛЕКАРА	31				7					4				
		ПОСЕТА	157048				28454						14005			

**БРОЈ ЛЕКАРА И ПОСЕТА У КОНСУЛТАТИВНО-СПЕЦИЈАЛИСТИЧКОЈ ДЕЛАТНОСТИ У ЗДРАВСТВЕНИМ
УСТАНОВАМА У БЕОГРАДУ У 2013. ГОДИНИ**

Табела 62 - наставак I

Р. бр.	ЗДРАВСТВЕНА УСТАНОВА	ЛЕКАРИ И ПОСЕТЕ	ГРАНА СПЕЦИЈАЛИСТИЧКЕ ДЕЛАТНОСТИ											УРОЛОГ ИЛИ	КОЖНО
			ОФТАЛМОЛОГИЈА	ОПШТА ХИРУРГИЈА	ОТОРИНОЛАРИНГОЛОГИЈА	ПЕДИЈАТРИЈА	ПЛАСТИЧНА ХИРУРГИЈА	МИТРАЗВУК	ПСИХИЈАТРИЈА	РАДИОЛОГИЈА	РЕХАБИЛИТАЦИЈА	РЕМАТИОЛОГИЈА	УРГЕНТНА МЕДИЦИНА		
0	I	2	16	17	18	19	20	21	22	23	24	25	26	27	28
УКУПНО			107	62	90	42	6	3	45	198	6	11	47	16	12
ПОСЕТА			400454	471849	462396	237003	35219	222539	119242	414685	29776	49154	256196	141335	46376
ЛЕКАРА			74	3	62			2		59					
ПОСЕТА			307470	15227	314315			114851		209434					
1	Дом Здравља "Др Милорад Владиковић" БАРАЈЕВО *	ЛЕКАРА	1		1						1				
ПОСЕТА			3699		3909			2342		2861					
2	Дом Здравља "ВОЈКОВИЋ"	ЛЕКАРА	5		4					4					
ПОСЕТА			24774		22038			10074		18477					
3	Дом Здравља "ВРАЧАР"	ЛЕКАРА	3		3			1		3					
ПОСЕТА			11147		16376			5830		8350					
4	Дом Здравља "ТРОЦКА"	ЛЕКАРА	2		1					1					
ПОСЕТА			9990		8875			2335		5043					
5	Дом Здравља "ЗВЕЗДАРА"	ЛЕКАРА	5		5					5					
ПОСЕТА			26412		32634			9261		14736					
6	Дом Здравља "ЗЕМУН"	ЛЕКАРА	7		2					4					
ПОСЕТА			30015		14354					17521					
7	Дом Здравља "Др. Борђе Ковачевић" - ЛАЗАРЕВАЦ	ЛЕКАРА	3		3					3					
ПОСЕТА			13474		12176			5250		16105					
8	Дом Здравља "МЛАДЕНОВИЋ"	ЛЕКАРА	2		2					1					
ПОСЕТА			9502		10779			5089		13491					
9	Дом Здравља "НОВИ БЕОГРАД"	ЛЕКАРА	5		7					8					
ПОСЕТА			31158		34824			15576		33031					

**БРОЈ ЛЕКАРА И ПОСЕТА У КОНСУЛТАТИВНО-СПЕЦИЈАЛИСТИЧКОЈ ДЕЛАТНОСТИ У ЗДРАВСТВЕНИМ
УСТАНОВАМА У БЕОГРАДУ У 2013. ГОДИНИ**

Табела 62 – наставак 2

Р. бр.	ЗДРАВСТВЕНА УСТАНОВА	ЛЕКАРИ И ПОСЕТЕ	ГРАНА СПЕЦИЈАЛИСТИЧКЕ ДЕЛАТНОСТИ												
			УКУПНО	ГИНЕКОЛОГИЈА	ЗАРАЗНЕ БОЛЕСТИ	ИНТЕРНА МЕДИЦИНА	КАРДИОЛОГИЈА	МАКСИЛНА И ОФЦИЈАЛНА ХИРУРГИЈА	МЕДИЦИНА РАДА	НЕУРОЛОГИЈА	НЕУРОЛОГИЈА	НЕУРОЛОГИЈА	НЕУРОЛОГИЈА	НЕУРОЛОГИЈА	НЕУРОЛОГИЈА
0	1	2	3	4	5	6	7	8	9	10	11	12	13	14	15
10	ДОМ ЗДРАВЉА "ОБРЕНОВАЦ"	ЛЕКАРА ПОСЕТА	13			3						2			
			60966			11836						5493			
11	ДОМ ЗДРАВЉА "Др Милутин Ивковић" - ПАЛЛУЛА	ЛЕКАРА ПОСЕТА	32			9							3		
			116146			28761							11360		
12	ДОМ ЗДРАВЉА "РАКОВИЦА"	ЛЕКАРА ПОСЕТА	17			6							3		
			81597			23319							6625		
13	ДОМ ЗДРАВЉА "САВСКИ ВЕНАЦ"	ЛЕКАРА ПОСЕТА	13			3							1		
			59674			10171							5789		
14	ДОМ ЗДРАВЉА "СОПОТ"	ЛЕКАРА ПОСЕТА	5			1						1			
			16303			2974						2376			
15	ДОМ ЗДРАВЉА "СТАРИ ГРАД"	ЛЕКАРА ПОСЕТА	19			4						4			
			76969			14120						6759			
16	ДОМ ЗДРАВЉА "Др Стоја Милошевић" - ЧУКАРИЦА	ЛЕКАРА ПОСЕТА	36			9							6		
			156817			34463							14150		
17	ЗАВОД ЗА ЗДРАВ. ЗАШ. СТУДЕНАТА	ЛЕКАРА ПОСЕТА	13			2							4		
			30231			4974							5937		
18	ЗАВОД ЗА ЗДРАВ. ЗАШ. РАДНИКА МУП - а	ЛЕКАРА ПОСЕТА	12			3						3			
			27709			9007						2510			
19	ЗАВОД ЗА ЗДРАВ. ЗАШТ. РАДНИКА "ЖЕЛЕЗНИЦЕ СРБИЈЕ"	ЛЕКАРА ПОСЕТА	28			8							5		
			57904			17938							5965		
20	ГРАДСКИ ЗАВОД ЗА ГЕРОНТОЛОГИЈУ И ПАЛИАТИВНО ЗЕГНИЉАЊЕ	ЛЕКАРА ПОСЕТА	4									4			
			509									509			

**БРОЈ ЛЕКАРА И ПОСЕТА У КОНСУЛТАТИВНО-СПЕЦИЈАЛИСТИЧКОЈ ДЕЛАТНОСТИ У ЗДРАВСТВЕНИМ
УСТАНОВАМА У БЕОГРАДУ У 2013. ГОДИНИ**

Табела б2 - наставак 3

Р. бр.	ЗДРАВСТВЕНА УСТАНОВА	ЛЕКАРИ И ПОСЕТЕ	ГРАНА СПЕЦИЈАЛИСТИЧКЕ ДЕЛАТНОСТИ										УРБЕНТ НА МЕДИЦИНА	УРОЛОГИЈА	КОЖНО
			ОФТАЛМОЛОГИЈА	ОПШТА ХИРУРГИЈА	ОТОРИНОЛАРИНГОЛОГИЈА	ПЕДИЈАТРИЈА	ШТАБНА ХИРУРГИЈА	УЛТРАЗВУК	ПСИХИЈАТРИЈА	РАДИОЛОГИЈА	РЕХАБИЛИТАЦИЈА	РЕМАТИОЛОГИЈА			
0	1	2	16	17	18	19	20	21	22	23	24	25	26	27	28
10	ДОМ ЗДРАВЉА "ОБРЕНОВАЦ" *	ЛЕКАРА ПОСЕТА	3 15365	1 2431	2 12848			4992			8001				
11	ДОМ ЗДРАВЉА "Др Милутин Иковић" - ПАШЛУЛА	ЛЕКАРА ПОСЕТА	7 23818		6 30664			2941			18602				
12	ДОМ ЗДРАВЉА "РАКОВИЦА" *	ЛЕКАРА ПОСЕТА	3 16392		3 20344			1881			13036				
13	ДОМ ЗДРАВЉА "САРСКИ ВЕНАЦ"	ЛЕКАРА ПОСЕТА	5 23097		2 8731			4995			6891				
14	ДОМ ЗДРАВЉА "СОПОТ"	ЛЕКАРА ПОСЕТА	1 3539		1 3529			1538			2347				
15	ДОМ ЗДРАВЉА "СТАРИГРАД"	ЛЕКАРА ПОСЕТА	4 11151	1 5960	3 14484			15339			9156				
16	ДОМ ЗДРАВЉА "Др Симо Милошевић" - ЧУКАРИЦА	ЛЕКАРА ПОСЕТА	8 31829		8 45431			1 19174			4 11770				
17	ЗАВОД ЗА ЗДРАВ. ЗАШТ. СТУДЕНАТА **	ЛЕКАРА ПОСЕТА	3 7763		3 7528			395			965				
18	ЗАВОД ЗА ЗДРАВ. ЗАШТ. РАДНИКА МУП - а	ЛЕКАРА ПОСЕТА	2 6303		2 3911			2288			3690				
19	ЗАВОД ЗА ЗДРАВ. ЗАШТ. РАДНИКА "ЖЕЛЕЗНИЦЕ СРБИЈЕ"	ЛЕКАРА ПОСЕТА	5 8042	1 4167	4 10880			5551			5 5361				
20	ГРАДСКИ ЗАВОД ЗА ГЕРОНТОЛОГИЈУ И ПАЛИАТИВНО ЗБРИЉАЊЕ	ЛЕКАРА ПОСЕТА													

**БРОЈ ЛЕКАРА И ПОСЕТА У КОНСУЛТАТИВНО-СПЕЦИЈАЛИСТИЧКОЈ ДЕЛАТНОСТИ У ЗДРАВСТВЕНИМ
УСТАНОВАМА У БЕОГРАДУ У 2013. ГОДИНИ**

Табела 62 - наставак 4

Р. бр.	ЗДРАВСТВЕНА УСТАНОВА	ЛЕКАРИ И ПОСЕТЕ	ГРАНА СПЕЦИЈАЛИСТИЧКЕ ДЕЛАТНОСТИ												
			УКУПНО	ГИНЕКОЛОГИЈА	ЗАРАЗНЕ БОЛЕСТИ	ИНТЕРНА МЕДИЦИНА	КАРДИОЛОГИЈА	МАКСИЛОФАЦИЈАЛНА ХИРУРГИЈА	МЕДИЦИНА	НЕУРОХИРУРГИЈА	НЕУРОЛОГИЈА	НЕУРОПСИХИЈАТРИЈА	НЕУРОПСИХИЈАТРИЈА	НЕУРОПСИХИЈАТРИЈА	ОРТОПЕДИЈА И ТРАУМАТОЛОГИЈА
0	1	2	3	4	5	6	7	8	9	10	11	12	13	14	15
	СВЕГА ОД 21 - 24	ЛЕКАРА	225	12		58	7	2		1	10	5			5
		ПОСЕТА	1082902	68228		292525	53745	10047		6876	36778	8367			57543
21	КБЦ "ЗЕМУН"	ЛЕКАРА	37	2		9	3	1		1	2				3
		ПОСЕТА	307911	19479		79480	26420	7001		6876	17228				22036
22	КБЦ "БЕЖАНСКА КОСА" **	ЛЕКАРА	25			13		1			2	2			
		ПОСЕТА	198752			91430	11535	3046			1043	1115			17912
23	КБЦ "Др. Д. Мишовић" - ДЕДШЊЕ	ЛЕКАРА	75	6		13					2				
		ПОСЕТА	284427	25779		46933					9046				
24	КБЦ "ЗВЕЗДАРА"	ЛЕКАРА	88	4		23	4				4	3			2
		ПОСЕТА	291812	22970		74682	15790				9461	7252			17595
	СВЕГА ОД 25 - 50	ЛЕКАРА	320	20	10	46	25			3	9			15	4
		ПОСЕТА	1157174	84506	61204	185723	62841			13624	27120			6164	27704
25	КЦС - КЛИНИКА ЗА НЕУРОХИРУРГИЈУ	ЛЕКАРА	8							3					
		ПОСЕТА	41333							13624					
26	КЦС - КЛИНИКА ЗА ПЕДСМЕЛКЕР ЦЕНТАР	ЛЕКАРА	3												
		ПОСЕТА	13632												
27	КЦС - КЛИНИКА ЗА ГРУДНУ ХИРУРГИЈУ	ЛЕКАРА	2				1								
		ПОСЕТА	14333				786								
28	КЦС - КЛИНИКА ЗА НЕФРОЛОГИЈУ	ЛЕКАРА	3			3									
		ПОСЕТА	14992			14992									
29	КЦС - КЛИНИКА ЗА ОРТОПЕДИЈУ И ТРАУМАТОЛОГИЈУ	ЛЕКАРА	9												4
		ПОСЕТА	73172												27704
30	КЦС - КЛИНИКА ЗА ОРЛ И МАКСИЛОВАЦ ХИРУРГИЈУ	ЛЕКАРА	13												
		ПОСЕТА	59849												
31	КЦС - КЛИНИКА ЗА ОЧНЕ БОЛЕСТИ	ЛЕКАРА	19												
		ПОСЕТА	53968												
32	ГИНЕКОЛОГИЈУ И АКУШЕРСТВО	ЛЕКАРА	20	20											
		ПОСЕТА	84506	84506											

**БРОЈ ЛЕКАРА И ПОСЕТА У КОНСУЛТАТИВНО-СПЕЦИЈАЛИСТИЧКОЈ ДЕЛАТНОСТИ У ЗДРАВСТВЕНИМ
УСТАНОВАМА У БЕОГРАДУ У 2013. ГОДИНИ**

Табела б2 - наставак 5

Р. бр.	ЗДРАВСТВЕНА УСТАНОВА	ЛЕКАРИ И ПОСЕТЕ	ГРАНА СПЕЦИЈАЛИСТИЧКЕ ДЕЛАТНОСТИ										УРОЛОГ ИЛА	КОЖНО	
			ОФТАЛМ ОЛОГИЈА	ОПШТА ХИРУРГИЈА	ОТОРИН ОЛАРИНГ ОЛОГИЈА	ПЕДИЈА ТРИЈА	ПЛАСТИ ЧНА ХИРУРГИЈА	УЛТРАЗ ВУК	ПСИХИЈА ТРИЈА	РАДИОЛОГИЈА	РЕХАБИ ЛИТАЦИЈА	РЕУМАТ ОЛОГИЈА			УРГЕНТ НА МЕДИЦИ НА
0	1	2	16	17	18	19	20	21	22	23	24	25	26	27	28
	СВЕГА ОД 21 - 24	ЛЕКАРА	10	20	16	14			7	34	3	1	10	10	
		ПОСЕТА	24853	161145	82623	64058		30746	16555	34156	13853	1473	16849	102482	
21	КВЦ "ЗЕМУН" **	ЛЕКАРА	3	4	2	2		7241		17683	3			2	
		ПОСЕТА	4638	33334	26063	9556					13853			17023	
22	КВЦ "БЕЖАНЈИСКА КОСА"	ЛЕКАРА	2	3	1							1			
		ПОСЕТА	2176	47399	3986							1473		17637	
23	КВЦ "Др. Д. Мишовић" - ДЕЦИНЬЕ	ЛЕКАРА		8	6	9			7	18				6	
		ПОСЕТА		42460	33102	37787		15278	16555	13307				44180	
24	КВЦ "ЗВЕЗДАРА"	ЛЕКАРА	5	5	7	3				16			10	2	
		ПОСЕТА	18039	37952	19472	16715		8227		3166			16849	23642	
	СВЕГА ОД 25 - 50	ЛЕКАРА	20	16	10		5		7	76			37	5	12
		ПОСЕТА	54211	94891	41933		26903	41115	16076	92183			220724	46376	
25	КЦС - КЛИНИКА ЗА НЕУРОХИРУРГИЈУ	ЛЕКАРА	1										4		
		ПОСЕТА	243										27466		
26	КЦС - КЛИНИКА ЗА ПЕЈСМЕЈКЕР ЦЕНТАР	ЛЕКАРА		3											
		ПОСЕТА		13632											
27	КЦС - КЛИНИКА ЗА ГРУДНУ ХИРУРГИЈУ	ЛЕКАРА		1											
		ПОСЕТА		13547											
28	КЦС - КЛИНИКА ЗА НЕФРОЛОГИЈУ	ЛЕКАРА													
		ПОСЕТА													
29	КЦС - КЛИНИКА ЗА ОРТОП. ХИРУРГИЈУ И ТРАУМАТОЛОГИЈУ	ЛЕКАРА											5		
		ПОСЕТА											45468		
30	КЦС - КЛИНИКА ЗА ОРЛ И МАКСИЛОФАЦИЈ. ХИРУРГИЈУ	ЛЕКАРА			10										
		ПОСЕТА			41933										
31	КЦС - КЛИНИКА ЗА ОЧНЕ БОЛЕСТИ	ЛЕКАРА	19												
		ПОСЕТА	53968												
32	КЦС - КЛИНИКА ЗА ГИНЕКОЛОГИЈУ И АКУШЕРСТВО	ЛЕКАРА													
		ПОСЕТА													

**БРОЈ ЛЕКАРА И ПОСЕТА У КОНСУЛТАТИВНО-СПЕЦИЈАЛИСТИЧКОЈ ДЕЛАТНОСТИ У ЗДРАВСТВЕНИМ
УСТАНОВАМА У БЕОГРАДУ У 2013. ГОДИНИ**

Табела 62- наставак б

Р. бр.	ЗДРАВСТВЕНА УСТАНОВА	ЛЕКАРИ И ПОСЕТЕ	ГРАНА СПЕЦИЈАЛИСТИЧКЕ ДЕЛАТНОСТИ												
			УКУПНО	ГИНЕКОЛОГИЈА	ЗАРАЗНЕ БОЛЕСТИ	ИНТЕРНА МЕДИЦИНА	КАРДИОЛОГИЈА	МАКСИЛОФАЦИЈАЛНА ХИРУРГИЈА	МЕДИЦИНА РАДА	НЕУРОЛОГИЈА	НЕУРОЛОГИЈА	НЕУРОЛОГИЈА	НЕУРОЛОГИЈА	НЕУРОЛОГИЈА	НЕУРОЛОГИЈА
0	1	2	3	4	5	6	7	8	9	10	11	12	13	14	15
33	КЦС - КЛИНИКА ЗА КАРДИОХИРУРГИЈУ	ЛЕКАРА ПОСЕТА	2 9281												
34	КЦС - КЛИНИКА ЗА ВАСКУЛАРНУ ХИРУРГИЈУ	ЛЕКАРА ПОСЕТА	5 29038												
35	КЦС - КЛИНИКА ЗА ДИГЕСТИВНУ ХИР - ГИХИРУРГИЈА	ЛЕКАРА ПОСЕТА	10 72798												
36	КЦС - КЛИНИКА ЗА ГАСТРОЕНТЕРОЛОГИЈУ	ЛЕКАРА ПОСЕТА	14 45684			10 34590									
37	КЦС - КЛИНИКА ЗА ПЕДИАТРИЈУ	ЛЕКАРА ПОСЕТА	15 49584			13 40528	2 9056								
38	КЦС - КЛИНИКА ЗА УРОЛОГИЈУ	ЛЕКАРА ПОСЕТА	8 53090												
39	КЦС - КЛИНИКА ЗА ХЕМАТОЛОГИЈУ	ЛЕКАРА ПОСЕТА	6 29816			5 26934									
40	КЦС - КЛИНИКА ЗА АЛЕРГОЛОГИЈУ И ИМУНОЛОГИЈУ	ЛЕКАРА ПОСЕТА	6 26331			5 24061									
41	КЦС - КЛИНИКА ЗА ОПЕК ПЛАСТИЧНУ И РЕКОНСТРУКТИВНУ ХИР.	ЛЕКАРА ПОСЕТА	5 26903												
42	КЦС - КЛИНИКА ЗА ЕНДОКРИН. ДИЈАБ. И БОЛ. МЕТАБОЛИЗМА	ЛЕКАРА ПОСЕТА	12 57945			10 44618									
43	КЦС - КЛИНИКА ЗА ИНФЕКТИВНЕ И ТРОПСКЕ БОЛЕСТИ	ЛЕКАРА ПОСЕТА	10 61204	10 61204											
44	КЦС - КЛИНИКА ЗА НЕУРОЛОГИЈУ	ЛЕКАРА ПОСЕТА	12 52311							9 27120					
45	КЦС - КЛИНИКА ЗА ПСИХИАТРИЈУ	ЛЕКАРА ПОСЕТА	7 16076												

**БРОЈ ЛЕКАРА И ПОСЕТА У КОНСУЛТАТИВНО-СПЕЦИЈАЛИСТИЧКОЈ ДЕЛАТНОСТИ У ЗДРАВСТВЕНИМ
УСТАНОВАМА У БЕОГРАДУ У 2013. ГОДИНИ**

Табела 62 - наставак 7

Р. бр.	ЗДРАВСТВЕНА УСТАНОВА	ЛЕКАРИ И ПОСЕТЕ	ГРАНА СПЕЦИЈАЛИСТИЧКЕ ДЕЛАТНОСТИ												
			ОФТАЛМ ОЛОГИЈА	ОПШТА ХИРУРГИЈА	ОТОРИН ОЛАРИНГ ОЛОГИЈА	ПЕДИЈА ТРИЈА	ПЦАСТИ ЧНА ХИРУРГИЈА	УЛТРАЗ ВУК	ПСИХИЈ АТРИЈА	РАДИО ЛОГИЈА	РЕХАБИ ЛИТАЦИЈА	РЕУМАТ ОЛОГИЈА	УРГЕНТ НА МЕДИЦИНА	УРОЛОГИЈА	КОЖНО
0	1	2	16	17	18	19	20	21	22	23	24	25	26	27	28
33	КЛС - КЛИНИКА ЗА КАРДИОХИРУРГИЈУ	ЛЕКАРА ПОСЕТА		2											
34	КЛС - КЛИНИКА ЗА ВАСКУЛАРНУ ХИРУРГИЈУ	ЛЕКАРА ПОСЕТА		9281											
35	КЛС - КЛИНИКА ЗА ДИГЕСТИВНУ ХИРУРГИЈУ - I ХИРУРГИЈА	ЛЕКАРА ПОСЕТА		29038									6		
36	КЛС - КЛИНИКА ЗА ГАСТРОЕНТЕРОЛОГИЈУ	ЛЕКАРА ПОСЕТА		20820									51978		
37	КЛС - КЛИНИКА ЗА ПУЛМОЛОГИЈУ	ЛЕКАРА ПОСЕТА											4		
38	КЛС - КЛИНИКА ЗА УРОЛОГИЈУ	ЛЕКАРА ПОСЕТА											11094		
39	КЛС - КЛИНИКА ЗА ХЕМАТОЛОГИЈУ	ЛЕКАРА ПОСЕТА											3	5	
40	КЛС - КЛИНИКА ЗА АЛЕРГОЛОГИЈУ И ИМУНОЛОГИЈУ	ЛЕКАРА ПОСЕТА											18623	34467	
41	КЛС - КЛИНИКА ЗА ОПЕК ПЛАСТИЧНУ И РЕКОНСТРУКТИВНУ ХИРУРГИЈУ	ЛЕКАРА ПОСЕТА					5						1		
42	КЛС - КЛИНИКА ЗА ЕНДОКРИН ДИЈАБ. И БОЛ. МЕТАБОЛИЗМА ***	ЛЕКАРА ПОСЕТА		1			26903						1		
43	КЛС - КЛИНИКА ЗА ИНФЕКТИВНЕ И ТРОПСКЕ БОЛЕСТИ	ЛЕКАРА ПОСЕТА		8573				2547					2207		
44	КЛС - КЛИНИКА ЗА НЕУРОЛОГИЈУ	ЛЕКАРА ПОСЕТА												3	
45	КЛС - КЛИНИКА ЗА ПСИХИАТРИЈУ	ЛЕКАРА ПОСЕТА												25191	
									7						16076

**БРОЈ ЛЕКАРА И ПОСЕТА У КОНСУЛТАТИВНО-СПЕЦИЈАЛИСТИЧКОЈ ДЕЛАТНОСТИ У ЗДРАВСТВЕНИМ
УСТАНОВАМА У БЕОГРАДУ У 2013. ГОДИНИ**

Табела 62- наставка 8

Р бр.	ЗДРАВСТВЕНА УСТАНОВА	ЛЕКАРИ И ПОСЕТЕ	ГРАНА СПЕЦИЈАЛИСТИЧКЕ ДЕЛАТНОСТИ											ОРТОПЕД ИЛИ И ТРАВМАТ ОЛОГИЈА	
			УКУПНО	ГИНЕКО ЛОГИЈА	ЗАРАЗНЕ БОЛЕСТИ	ИНТЕРНА МЕДИЦИ НА	КАРДИО ЛОГИЈА	МАКСИЛ ОФАЦИЈА ИЛИ ХИРУРГИЈА	МЕДИЦ ИНА РАДА	НЕУРОХ ИРУРГИЈА	НЕУРОЛ ОГИЈА	НЕУРОЛ ИХИЈАТР ИЈА	НЕУРОЛ СИХИЈАТР ИЈА ИЛИ ПЕДИЈАТРИЈА		НУКЛЕА РНА МЕДИЦ ИНА
0	1	2	3	4	5	6	7	8	9	10	11	12	13	14	15
46	КЦС - КЛИНИКА ЗА КАРДИОЛОГИЈУ	ЛЕКАРА ПОСЕТА	28 88037				22 53785								
47	КЦС - КЛИНИКА ЗА ДЕРМАТОВЕНЕРОЛОГИЈУ	ЛЕКАРА ПОСЕТА	12 46376												
48	КЦС - ЦЕНТАР ЗА РУКЛЕАРНУ МЕДИЦИНУ	ЛЕКАРА ПОСЕТА	15 6164											15 6164	
49	КЦС - ЦЕНТАР ЗА МАГНЕТНУ РЕЗОНАНЦУ	ЛЕКАРА ПОСЕТА	8 4998												
50	КЦС - ПОЛИКЛИНИКА	ЛЕКАРА ПОСЕТА	6603												
51	КЦС - УРГЕНТНИ ЦЕНТАР	ЛЕКАРА ПОСЕТА	31965												
52	КЦС - ЦЕНТАР ЗА РАДИОЛОГИЈУ	ЛЕКАРА ПОСЕТА	68 87185												
	СВЕГА ОД 53 - 70	ЛЕКАРА ПОСЕТА	283 1154848	25 127865		12 48910	23 37453	2 43755	11 12840	34 31389	1 4514	12 64341			31 92435
53	ИНСТ. ЗА МЕД. РАДУ "ДР ДРАГОМИР КАРАЛОВИЋ"*	ЛЕКАРА ПОСЕТА	22 35911	1 736		1 974			11 12840	1 1925					1 1978
54	ИНСТ. ЗА ОРТОП. ХИР. БОЛ. "БАНЬИЦА"	ЛЕКАРА ПОСЕТА	34 114531												30 92435
55	КЛИНИКА ЗА ПСИХИАТ. БОЛ. - "Др Лаза Лазаревић"	ЛЕКАРА ПОСЕТА	20 40899			1 241									
56	СПЕЦ. БОЛ. ЗА ЦЕРЕБРОВАСК. БОЛ. "Свети Сава"	ЛЕКАРА ПОСЕТА	22 15824							22 15824					
57	СПЕЦ. БОЛНИЦА ЗА ИНТЕРНЕ БОЛЕСТИ	ЛЕКАРА ПОСЕТА	9 39171			3 17223	3 3694				1 4514				
58	ИНСТ. ЗА ЗДРАВ. ЗАШ. МАЈКЕ И ДЕТЕТА "Др Вукан Чукић"	ЛЕКАРА ПОСЕТА	29 246752	9 17843											
59	ИНСТИТУТ ЗА МЕНТАЛНО ЗДРАВЉЕ	ЛЕКАРА ПОСЕТА	12 64341									12 64341			
60	ИНСТИТУТ ЗА РЕУМАТОЛОГИЈУ	ЛЕКАРА ПОСЕТА	11 58071												

**БРОЈ ЛЕКАРА И ПОСЕТА У КОНСУЛТАТИВНО-СПЕЦИЈАЛИСТИЧКОЈ ДЕЛАТНОСТИ У ЗДРАВСТВЕНИМ
УСТАНОВАМА У БЕОГРАДУ У 2013. ГОДИНИ**

Табела 62- наставак 10

Р. бр.	ЗДРАВСТВЕНА УСТАНОВА	ЛЕКАРИ И ПОСЕТЕ	ГРАНА СПЕЦИЈАЛИСТИЧКЕ ДЕЛАТНОСТИ													
			УКУПНО	ГИНЕКОЛОГИЈА	ЗАРАЗНЕ БОЛЕСТИ	ИНТЕРНА МЕДИЦИНА	КАРДИОЛОГИЈА	МАКСИЛНА ОФАЦИЈАЛНА ХИРУРГИЈА	МЕДИЦИНА РАДА	НЕУРОХИРУРГИЈА	НЕУРОЛОГИЈА	НЕУРОПСИХИЈАТРИЈА	НЕУРОЛОГИЈА	ОРТОПЕДИЈА И ТРАУМАТОЛОГИЈА		
0	1	2	3	4	5	6	7	8	9	10	11	12	13	14	15	
61	ИНСТИТУТ ЗА РЕХАБИЛИТАЦИЈУ	ЛЕКАРА ПОСЕТА	4				3									
62	ИНСТИТУТ ЗА ОНКОЛОГИЈУ И РАДИОЛОГИЈУ	ЛЕКАРА ПОСЕТА	29	2		4										
63	ИНСТИТУТ ЗА КАРДИОВАСКУЛАРНЕ БОЛЕСТИ "ДЕЛЊЕ"	ЛЕКАРА ПОСЕТА	22	7528		16071	17									
64	КЛИНИКА ЗА НЕУРОЛОГИЈУ И ПСИХИАТРИЈУ ЗА ДЕЦУ И ОМЛАДИНУ	ЛЕКАРА ПОСЕТА	13				26763				11					
65	ГИНЕКОЛОШКО-АКУШЕРСКА КЛИНИКА "НАРОДНИ ФРОНТ" ****	ЛЕКАРА ПОСЕТА	13	13							13640					
66	УНИВЕРЗИТЕТСКА ЛЕЧНА КЛИНИКА	ЛЕКАРА ПОСЕТА	27	102494												
67	СПЕЦИЈАЛНА БОЛНИЦА ЗА БОЛ. ЗАВИСНОСТИ	ЛЕКАРА ПОСЕТА	9													
68	СПЕЦИЈАЛНА БОЛНИЦА ЗА ЕНДЕМСКУ НЕФРОПАТИЈУ	ЛЕКАРА ПОСЕТА	4			2										
69	КЛИНИКА ЗА РЕХАБИЛИТАЦИЈУ "Др Мирослав Зотовић"	ЛЕКАРА ПОСЕТА	1			14017										
70	СТОМАТОЛОШКИ ФАКУЛТЕТ - Клиника за максилнофацијалну хирургију	ЛЕКАРА ПОСЕТА	384			384										
			2					2								
			43755					43755								

**БРОЈ ЛЕКАРА И ПОСЕТА У КОНСУЛТАТИВНО-СПЕЦИЈАЛИСТИЧКОЈ ДЕЛАТНОСТИ У ЗДРАВСТВЕНИМ
УСТАНОВАМА У БЕОГРАДУ У 2013. ГОДИНИ**

Табела 62- наставак 11

Р. бр.	ЗДРАВСТВЕНА УСТАНОВА	ЛЕКАРИ И ПОСЕТЕ	ГРАНА СПЕЦИЈАЛИСТИЧКЕ ДЕЛАТНОСТИ												
			ОФТАЛМОЛОГИЈА	ОПШТА ХИРУРГИЈА	ОТОРИНОЛАРИНГОЛОГИЈА	ПЕДИЈАТРИЈА	ПЕДИЈАТРИЈА	ПЕДИЈАТРИЈА	ПЕДИЈАТРИЈА	ПЕДИЈАТРИЈА	ПЕДИЈАТРИЈА	ПЕДИЈАТРИЈА	ПЕДИЈАТРИЈА	ПЕДИЈАТРИЈА	
0	1	2	16	17	18	19	20	21	22	23	24	25	26	27	28
61	ИНСТИТУТ ЗА РЕХАБИЛИТАЦИЈУ	ЛЕКАРА ПОСЕТА						78		644		1			
62	ИНСТИТУТ ЗА ОНКОЛОГИЈУ И РАДИОЛОГИЈУ	ЛЕКАРА ПОСЕТА	3	36204				3799		20		2731			
63	КАРДИОЛОВАСКУЛАРНЕ БОЛЕСТИ "ДЕДЊЕ"	ЛЕКАРА ПОСЕТА	5	17537											
64	КЛИНИКА ЗА НЕУРОЛОГИЈУ И ПСИХИАТРИЈУ ЗА ДЕЦУ И ОМЛАДИНУ	ЛЕКАРА ПОСЕТА							2						
65	ГИНЕКОЛОШКО - АКУШЕРСКА КЛИНИКА "НАРОДНИ ФРОНТ"	ЛЕКАРА ПОСЕТА									4257				
66	УНИВЕРЗИТЕТСКА ДЕЧЈА КЛИНИКА	ЛЕКАРА ПОСЕТА	9	81752	18	86793									
67	СПЕЦИЈАЛНА БОЛНИЦА ЗА БОЛ. ЗАВИСНОСТИ	ЛЕКАРА ПОСЕТА							9						
68	СПЕЦИЈАЛНА БОЛНИЦА ЗА ЕНДЕМСКУ НЕФРОПАТИЈУ	ЛЕКАРА ПОСЕТА						1	39845	1					
69	КЛИНИКА ЗА РЕХАБИЛИТАЦИЈУ "Др Мирослав Зотовић"	ЛЕКАРА ПОСЕТА						3542		383					
70	СТОМАТ. ФАКУЛТЕТ - Клиника за максиларнофарингеалну хирургију	ЛЕКАРА ПОСЕТА													

* Кадар приказан у служби радиологије

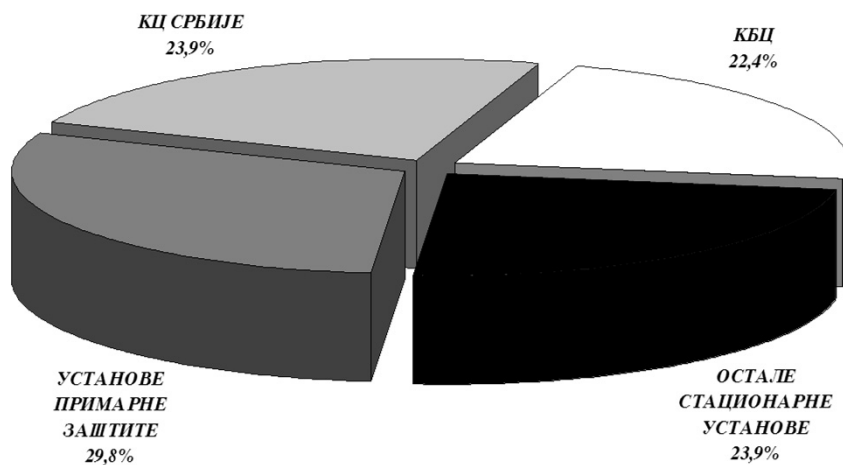
** Кадар приказан у оквиру стационара: (Обр.бр.3-21-60)

*** Кадар приказан у оквиру интерног одељења

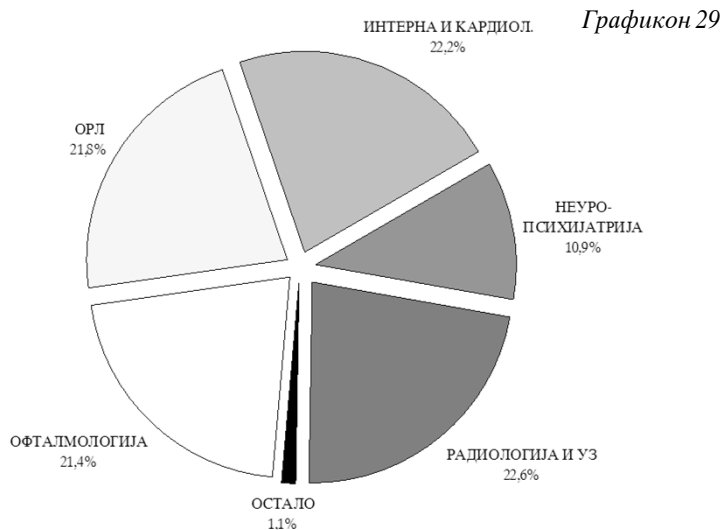
**** Већи део кадра приказан на стационару

**ПОСЕТЕ У КОНСУЛТАТИВНО-СПЕЦИЈАЛИСТИЧКОЈ
ЗДРАВСТВЕНОЈ ЗАШТИТИ ПРЕМА ТИПУ ЗДРАВСТВЕНЕ
УСТАНОВЕ У БЕОГРАДУ У 2013. ГОДИНИ**

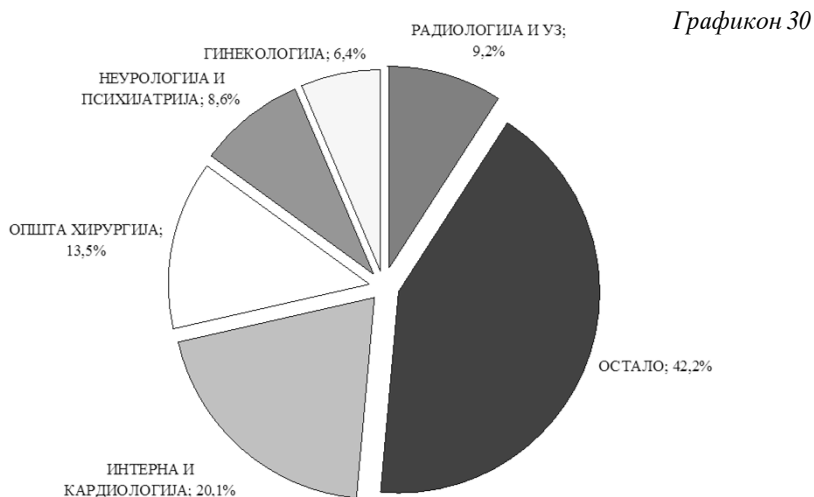
Графикон 28



**НАЈЧЕШЋЕ ВРСТЕ КОНСУЛТАТИВНО-СПЕЦИЈАЛИСТИЧКИХ
ПОСЕТА У ПРИМАРНОЈ ЗДРАВСТВЕНОЈ ЗАШТИТИ
У БЕОГРАДУ У 2013. ГОДИНИ**



**НАЈЧЕШЋЕ ВРСТЕ КОНСУЛТАТИВНО-СПЕЦИЈАЛИСТИЧКИХ
ПОСЕТА У СТАЦИОНАРНОЈ ЗДРАВСТВЕНОЈ ЗАШТИТИ
У БЕОГРАДУ У 2013. ГОДИНИ**



**СТАЦИОНАРНА
ЗДРАВСТВЕНА
ЗАШТИТА**

16

Стационарну здравствену заштиту становништву Београда у 2013. години, обезбеђивало је 11464 медицинских радника (за 301 или 3% више у односу на претходну годину), од којих је 9808 непосредно ангажовано уз постељу пацијента (277 раде на неонатолошким одељењима и 500 у дневним болницама). Од укупног броја запослених 23,2% су лекари, а 76,8% су медицински радници са вишом, средњом и нижом стручном спремом.

Током 2013. године стационарне здравствене установе су располагале са 10208 постеља (без дневних болница и неонатологије), што је за 14 више у односу на претходну годину због повећања броја постеља у Клиничком центру Србије (за 9 постеља на Клиници за дигестивну хирургију и 5 постеља на Клиници за кардиохирургију). Лечено је 290483 лица (за 6995 или 2,5% више у односу на претходну годину) са просечном дужином хоспитализације од 9,4 дана.

Од укупног броја хоспитализованих лица у 2013. години, умрло је 8585 пацијената (2,96%), што је за 267 више у односу на претходну годину.

Просечна заузетост болничких постеља (73,1%) и просечна дужина болничког третмана (9,4 дана), омогућили су да се по постељи оствари просечно 28 хоспитализација. Интензитет коришћења болничких постеља је неуједначен. Већа стопа коришћења (заузетост преко 85% дана у години), остварена је на онкологији Института за онкологију и радиологију Србије, у области кардиоваскуларне хирургије, на одељењима за физикалну медицину и рехабилитацију одраслих, као и у Ургентном центру КЦС. У неким медицинским дисциплинама остварена је ниска стопа коришћења постеља (заузетост испод 65%), као што су гинекологија и акушерство, пластична и реконструктивна хирургија, максилофацијална хирургија, реуматологија, ОРЛ и офталмологија.

На 100 болесничких постеља (без дневне болнице и неонатологије) ангажовано је 20 лекара и 68 медицинских сестара (са вишом и средњом стручном спремом). Током 2013. године по једном лекару је лечено, у просеку, 144 пацијента.

Капацитет дневних болница износи 1150 постеља-места. У дневним болницама је током 2013. године лечено 119991 лице (за 1272 или 1% више у односу на претходну годину) и остварено 384581 дана лечења.

Подаци приказани у табели овог поглавља, су добијени на основу Извештаја службе за болничко-стационарно лечење (обр. бр. 3-21-60).

**МЕДИЦИНСКИ РАДНИЦИ У СТАЦИОНАРНОЈ ЗДРАВСТВЕНОЈ ЗАШТИТИ ПРЕМА СТРУЧНОЈ СПРЕМИ И
ОДЕЉЕЊИМА У БЕОГРАДУ У 2013. ГОДИНИ**

Табела 63

Р бр.	БОЛНИЧКО ОДЕЉЕЊЕ	ЗДРАВСТВЕНА УСТАНОВА	УКУПНО	МЕДИЦИНСКИ РАДНИЦИ												
				ЛЕКАРИ						ВИША СТРУЧНА СПРЕМА			СРЕДЊА СТРУЧНА СПРЕМА			НИЖА СТРУЧ- НА НА СПРЕМА
				СВЕГА	ОД ТОГА		СВЕГА	ОД ТОГА	СВЕГА	ОД ТОГА	СВЕГА	ОД ТОГА	СВЕГА	ОД ТОГА		
					СПЕЦИ- ЈАЛИСТИ	НА СПЕЦИ- ЈАЛИСТАЦИ- ЈИ									ОШТЕ МЕДИЦИ НЕ	
0	1	2	3	4	5	6	7	8	9	10	11	12				
		УКУПНО (1-34)	11464	2662	2072	457	133	1797	1226	6928	5780	77				
		СВЕГА СТАЦИОНАР (СА ДНЕВНОМ БОЛНИЦОМ И НЕОНАТОЛОГИЈОМ) (1-33)	9808	2228	1736	364	128	1418	1115	6087	5505	75				
		СВЕГА СТАЦИОНАР БЕЗ ДНЕВНЕ БОЛНИЦЕ И НЕОНАТОЛОГИЈЕ (1-31)	9031	2023	1555	346	122	1313	1023	5622	5083	73				
		УКУПНО	483	75	72	1	2	152	14	256	202					
		ИНСТИТУТ ЗА РЕХАБИЛИТАЦИЈУ	217	35	34		1	47	1	135	91					
1	ФИЗИКАЛНА МЕДИЦИНА И РЕХАБИЛИТАЦИЈА- ОДРАСЛИ	СПЕЦИЈАЛНА БОЛНИЦА ЗА РЕХАБИЛИТАЦИЈУ И ОРТОПЕД ПРОТЕТИКУ	57	12	12			4	4	41	39					
		КЛИНИКА ЗА РЕХАБИЛИТАЦИЈУ "Др Мирослав Зотовић"	181	22	20	1	1	79	9	80	72					
		КБЦ "ЗЕМУН" *	28	6	6			22								
		УКУПНО	110	14	12	1	1	44	12	52	47					
		ИНСТИТУТ ЗА ЗДРАВСТВЕНУ ЗАШТИТУ МАЛКЕ И ДЕТЕТА "Др Вукан Чукић"	12	3	3			8	8	1	1					
2	ФИЗИКАЛНА МЕДИЦИНА И РЕХАБИЛИТАЦИЈА- ДЕЦА	СПЕЦ. БОЛНИЦА ЗА ЦЕРЕБРАЛНУ ПАРАЛИЗУ И РАЗВОЈНУ НЕУРОЛОГИЈУ	53	6	5		1	20	2	27	27					
		КЛИНИКА ЗА РЕХАБИЛИТАЦИЈУ "Др Мирослав Зотовић"	32	4	3	1		16	2	12	11					
		ЗАВОД ЗА ПСИХОФИЗИОЛОШКЕ ПОРЕМЕЂАЈЕ И ГОВОРНУ ПАТОЛОГИЈУ "Проф. др. Девко Брђевић"	13	1	1					12	8					

*Одељење је укинуто, лекари раде рану рехабилитацију по одељењима унутар установе

МЕДИЦИНСКИ РАДНИЦИ У СТАЦИОНАРНОЈ ЗДРАВСТВЕНОЈ ЗАШТИТИ ПРЕМА СТРУЧНОЈ СПРЕМИ И ОДЕЉЕЊИМА У БЕОГРАДУ У 2013. ГОДИНИ

Табела 63 -наставак 1

Р бр.	БОЛНИЧКО ОДЕЉЕЊЕ	УКУПНО	МЕДИЦИНСКИ РАДНИЦИ																																																																																																																																																																																																																																																																																																																																																																																																																																																																																																																																																																																																																																																																																																																																																																																																																																																																																																																																																																																																																																																																																																																																																																																																																																																																																																																																						
			ЛЕКАРИ						ВИША СТРУЧНА СПРЕМА		СРЕДЊА СТРУЧНА СПРЕМА		НИЖА СТРУЧНА СПРЕМА																																																																																																																																																																																																																																																																																																																																																																																																																																																																																																																																																																																																																																																																																																																																																																																																																																																																																																																																																																																																																																																																																																																																																																																																																																																																																																																												
			СВЕГА	ОД ТОГА			СВЕГА	ОД ТОГА	СВЕГА	ОД ТОГА	СВЕГА	ОД ТОГА	СВЕГА	ОД ТОГА																																																																																																																																																																																																																																																																																																																																																																																																																																																																																																																																																																																																																																																																																																																																																																																																																																																																																																																																																																																																																																																																																																																																																																																																																																																																																																																											
				СПЕЦИЈАЛИСТИ	НА СПЕЦИЈАЛИЗАЦИЈИ	ОПШТЕ МЕДИЦИНЕ									МЕДИЦИНСКЕ СЕСТРЕ	ТЕХНИЧКА РАДНИЦИ	МЕДИЦИНСКЕ СЕСТРЕ	ТЕХНИЧКА РАДНИЦИ																																																																																																																																																																																																																																																																																																																																																																																																																																																																																																																																																																																																																																																																																																																																																																																																																																																																																																																																																																																																																																																																																																																																																																																																																																																																																																																							
0	1	2	4	5	6	7	8	9	10	11	12	13	14	15	16	17	18	19	20	21	22	23	24	25	26	27	28	29	30	31	32	33	34	35	36	37	38	39	40	41	42	43	44	45	46	47	48	49	50	51	52	53	54	55	56	57	58	59	60	61	62	63	64	65	66	67	68	69	70	71	72	73	74	75	76	77	78	79	80	81	82	83	84	85	86	87	88	89	90	91	92	93	94	95	96	97	98	99	100	101	102	103	104	105	106	107	108	109	110	111	112	113	114	115	116	117	118	119	120	121	122	123	124	125	126	127	128	129	130	131	132	133	134	135	136	137	138	139	140	141	142	143	144	145	146	147	148	149	150	151	152	153	154	155	156	157	158	159	160	161	162	163	164	165	166	167	168	169	170	171	172	173	174	175	176	177	178	179	180	181	182	183	184	185	186	187	188	189	190	191	192	193	194	195	196	197	198	199	200	201	202	203	204	205	206	207	208	209	210	211	212	213	214	215	216	217	218	219	220	221	222	223	224	225	226	227	228	229	230	231	232	233	234	235	236	237	238	239	240	241	242	243	244	245	246	247	248	249	250	251	252	253	254	255	256	257	258	259	260	261	262	263	264	265	266	267	268	269	270	271	272	273	274	275	276	277	278	279	280	281	282	283	284	285	286	287	288	289	290	291	292	293	294	295	296	297	298	299	300	301	302	303	304	305	306	307	308	309	310	311	312	313	314	315	316	317	318	319	320	321	322	323	324	325	326	327	328	329	330	331	332	333	334	335	336	337	338	339	340	341	342	343	344	345	346	347	348	349	350	351	352	353	354	355	356	357	358	359	360	361	362	363	364	365	366	367	368	369	370	371	372	373	374	375	376	377	378	379	380	381	382	383	384	385	386	387	388	389	390	391	392	393	394	395	396	397	398	399	400	401	402	403	404	405	406	407	408	409	410	411	412	413	414	415	416	417	418	419	420	421	422	423	424	425	426	427	428	429	430	431	432	433	434	435	436	437	438	439	440	441	442	443	444	445	446	447	448	449	450	451	452	453	454	455	456	457	458	459	460	461	462	463	464	465	466	467	468	469	470	471	472	473	474	475	476	477	478	479	480	481	482	483	484	485	486	487	488	489	490	491	492	493	494	495	496	497	498	499	500	501	502	503	504	505	506	507	508	509	510	511	512	513	514	515	516	517	518	519	520	521	522	523	524	525	526	527	528	529	530	531	532	533	534	535	536	537	538	539	540	541	542	543	544	545	546	547	548	549	550	551	552	553	554	555	556	557	558	559	560	561	562	563	564	565	566	567	568	569	570	571	572	573	574	575	576	577	578	579	580	581	582	583	584	585	586	587	588	589	590	591	592	593	594	595	596	597	598	599	600	601	602	603	604	605	606	607	608	609	610	611	612	613	614	615	616	617	618	619	620	621	622	623	624	625	626	627	628	629	630	631	632	633	634	635	636	637	638	639	640	641	642	643	644	645	646	647	648	649	650	651	652	653	654	655	656	657	658	659	660	661	662	663	664	665	666	667	668	669	670	671	672	673	674	675	676	677	678	679	680	681	682	683	684	685	686	687	688	689	690	691	692	693	694	695	696	697	698	699	700	701	702	703	704	705	706	707	708	709	710	711	712	713	714	715	716	717	718	719	720	721	722	723	724	725	726	727	728	729	730	731	732	733	734	735	736	737	738	739	740	741	742	743	744	745	746	747	748	749	750	751	752	753	754	755	756	757	758	759	760	761	762	763	764	765	766	767	768	769	770	771	772	773	774	775	776	777	778	779	780	781	782	783	784	785	786	787	788	789	790	791	792	793	794	795	796	797	798	799	800	801	802	803	804	805	806	807	808	809	810	811	812	813	814	815	816	817	818	819	820	821	822	823	824	825	826	827	828	829	830	831	832	833	834	835	836	837	838	839	840	841	842	843	844	845	846	847	848	849	850	851	852	853	854	855	856	857	858	859	860	861	862	863	864	865	866	867	868	869	870	871	872	873	874	875	876	877	878	879	880	881	882	883	884	885	886	887	888	889	890	891	892	893	894	895	896	897	898	899	900	901	902	903	904	905	906	907	908	909	910	911	912	913	914	915	916	917	918	919	920	921	922	923	924	925	926	927	928	929	930	931	932	933	934	935	936	937	938	939	940	941	942	943	944	945	946	947	948	949	950	951	952	953	954	955	956	957	958	959	960	961	962	963	964	965	966	967	968	969	970	971	972	973	974	975	976	977	978	979	980	981	982	983	984	985	986	987	988	989	990	991	992	993	994	995	996	997	998	999	1000	1001	1002	1003	1004	1005	1006	1007	1008	1009	1010	1011	1012	1013	1014	1015	1016	1017	1018	1019	1020	1021	1022	1023	1024	1025	1026	1027	1028	1029	1030	1031	1032	1033	1034	1035	1036	1037	1038	1039	1040	1041	1042	1043	1044	1045	1046	1047	1048	1049	1050	1051	1052	1053	1054	1055	1056	1057	1058	1059	1060	1061	1062	1063	1064	1065	1066	1067	1068	1069	1070	1071	1072	1073	1074	1075	1076	1077	1078	1079	1080	1081	1082	1083	1084	1085	1086	1087	1088	1089	1090	1091	1092	1093	1094	1095	1096	1097	1098	1099	1100	1101	1102	1103	1104	1105	1106	1107	1108	1109	1110	1111	1112	1113	1114	1115	1116	1117	1118	1119	1120	1121	1122	1123	1124	1125	1126	1127	1128	1129	1130	1131	1132	1133	1134	1135	1136	1137	1138	1139	1140	1141	1142	1143	1144	1145	1146	1147	1148	1149	1150	1151	1152	1153	1154	1155	1156	1157	1158	1159	1160	1161	1162	1163	1164	1165	1166	1167	1168	1169	1170	1171	1172	1173	1174	1175	1176	1177	1178	1179	1180	1181	1182	1183	1184	1185	1186	1187	1188	1189	1190	1191	1192	1193	1194	1195	1196	1197	1198	1199	1200	1201	1202	1203	1204	1205	1206	1207	1208	1209	1210	1211	1212	1213	1214	1215	1216	1217	1218	1219	1220	1221	1222	1223	1224	1225	1226	1227	1228	1229	1230	1231	1232	1233	1234	1235	1236	1237	1238	1239	1240	1241	1242	1243	1244	1245	1246	1247	1248	1249	1250	1251	1252	1253	1254	1255	1256	1257	1258	1259	1260	1261	1262	1263	1264	1265	1266	1267	1268	1269	1270	1271	1272	1273	1274	1275	1276	1277	1278	1279	1280	1281	1282	1283	1284	1285	1286	1287	1288	1289	12

МЕДИЦИНСКИ РАДНИЦИ У СТАЦИОНАРНОЈ ЗДРАВСТВЕНОЈ ЗАШТИТИ ПРЕМА СТРУЧНОЈ СПРЕМИ И ОДЕЉЕЊИМА У БЕОГРАДУ У 2013. ГОДИНИ

Табела 63 - наставак 2

Р бр.	БОЛНИЧКО ОДЕЉЕЊЕ	ЗДРАВСТВЕНА УСТАНОВА	УКУПНО	МЕДИЦИНСКИ РАДНИЦИ										
				ЛЕКАРИ					ВИША СТРУЧНА СПРЕМА		СРЕДЊА СТРУЧНА СПРЕМА			НИЖА СТРУЧНА СПРЕМА
				СВЕГА	ОД ТОГА НА СПЕЦИЈАЛНИСТИ		СВЕГА	ОД ТОГА МЕДИЦИНСКЕ СЕСТРЕ-ТЕХНИЧАРИ	СВЕГА	ОД ТОГА МЕДИЦИНСКЕ СЕСТРЕ-ТЕХНИЧАРИ	СВЕГА	ОД ТОГА МЕДИЦИНСКЕ СЕСТРЕ-ТЕХНИЧАРИ	ОД ТОГА МЕДИЦИНСКЕ СЕСТРЕ-ТЕХНИЧАРИ	
					СПЕЦИЈАЛНИСТИ	ОПШТЕ МЕДИЦИНЕ								РИ
0	1	2	3	4	5	6	7	8	9	10	11	12		
		УКУПНО	677	143	113	12	18	90	81	442	415	2		
4	ПЕДИЈАТРИЈА	КБЦ "Др Драгана Мишовић" - ДЕЛТИЊЕ	67	11	9	2		13	6	42	27	1		
		КБЦ "ЗВЕЗДАРА"	18	4	3		1	3	3	11	11			
		КБЦ "ЗЕМУН"	35	6	5		1	5	5	24	24			
		УНИВЕРЗИТЕТСКА ДЕЧА КЛИНИКА	120	32	27	3	2	11	11	77	77			
		ИНСТИТУТ ЗА НЕОНАТОЛОГИЈУ	210	35	26		9	25	23	150	138			
		ИНСТИТУТ ЗА ЗДРАВСТВЕНУ ЗАШТИТУ МАЈКЕ И ДЕТЕТА "Др Вукан Чупић"	227	55	43	7	5	33	33	138	138	1		
		УКУПНО	105	20	16	1	3	15	15	70	70			
5	ГЕРИЈАТРИЈА	КБЦ "ЗВЕЗДАРА"	71	13	11	1	1	12	12	46	46			
		КБЦ "ЗЕМУН"	34	7	5		2	3	3	24	24			
6	РЕУМАТОЛОГИЈА	ИНСТИТУТ ЗА РЕУМАТОЛОГИЈУ	105	27	19	5	3	14	12	64	47			
		УКУПНО	58	15	14	1	1	7	7	36	36			
7	КОЖНЕ И ВЕНЕРИЧНЕ БОЛЕСТИ-ОДРАСЛИ	КДС-КЛИНИКА ЗА ДЕРМАТОВЕНЕРОЛОГИЈУ	47	13	12		1	5	5	29	29			
8	КОЖНЕ И ВЕНЕРИЧНЕ БОЛЕСТИ-ДЕЦА	КДС-КЛИНИКА ЗА ДЕРМАТОВЕНЕРОЛОГИЈУ	11	2	2			2	2	7	7			

**МЕДИЦИНСКИ РАДНИЦИ У СТАЦИОНАРНОЈ ЗДРАВСТВЕНОЈ ЗАШТИТИ ПРЕМА СТРУЧНОЈ СПРЕМИ И
ОДЕЉЕЊИМА У БЕОГРАДУ У 2013. ГОДИНИ**

Табела 63 - наставак 3

Р бр.	БОЛНИЧКО ОДЕЉЕЊЕ	ЗДРАВСТВЕНА УСТАНОВА	УКУПНО	МЕДИЦИНСКИ РАДНИЦИ						СРЕДЊА СТРУЧНА СПРЕМА		НИЖА СТРУЧ НА СПРЕ МА	
				ЛЕКАРИ			ВИША СТРУЧНА СПРЕМА			ОД ТОГА МЕДИЦИ НСКЕ СЕСТРЕ- ТЕХНИЧКА РИ	ОД ТОГА МЕДИЦИ НСКЕ СЕСТРЕ- ТЕХНИЧКА РИ		
				СВЕГА	ОД ТОГА		СВЕГА	ОД ТОГА					
					СПЕЦИЈАЛ НОСТИ	НА СПЕЦИЈАЛ ИЗАЦИЈИ			ОПШТЕ МЕДИЦИНЕ	МЕДИЦИ НСКЕ СЕСТРЕ- ТЕХНИЧКА РИ			
0	1	2	3	4	5	6	7	8	9	10	11	12	
		УКУПНО	508	126	87	25	14	61	41	320	301	1	
9	НЕУРОЛОГИЈА - ОДРАСЛИ	КБЦ "Др Драгиша Мишовић" - ДЕДЉЕ	14	3	2	1		1	1	9	9	1	
		КБЦ "ЗВЕЗДАРА"	22	4	4		3	3	15	15			
		КБЦ "ЗЕМУН"	58	11	9	1	1	4	4	4	43	43	
		КЦС-КЛИНИКА ЗА НЕУРОЛОГИЈУ	91	26	17	8	1	20	20	45	45		
		СПЕЦИЈ. БОЛ. ЗА ЦЕРЕБРОВАСКУЛАРНЕ БОЛЕСТИ "Свети Сава"	323	82	55	15	12	33	13	208	189		
10	НЕУРОЛОГИЈА- ДЕЦА	КЛИНИКА ЗА НЕУРОЛОГИЈУ И ПСИХИЈАТРИЈУ ЗА ДЕЦУ И ОМЛАДИНУ	16	6	5	1		2	2	8	8		
		УКУПНО	476	118	78	36	4	52	43	302	302	4	
11	ПСИХИЈАТРИЈА- ОДРАСЛИ	КБЦ "Др Драгиша Мишовић" - ДЕДЉЕ	25	4	2	2		3	3	16	16	2	
		КБЦ "ЗВЕЗДАРА"	18	6	4	2		1	1	11	11		
		СПЕЦИЈАЛНА БОЛНИЦА ЗА БОЛЕСТИ ЗАВИСНОСТИ	54	10	10			7	4	4	36	36	1
		КЦС-КЛИНИКА ЗА ПСИХИЈАТРИЈУ	58	18	15	3		10	7	7	30	30	
		КЛИНИКА ЗА ПСИХИЈАТРИЈСКЕ БОЛЕСТИ "Др Лаза Лазаревић"	265	61	33	24	4	17	14	14	186	186	1
		ИНСТИТУТ ЗА МЕНТАЛНО ЗДРАВЉЕ	56	19	14	5		14	14	23	23		
		УКУПНО	21	6	6		5	5	10	10	10		
12	ПСИХИЈАТРИЈА- ДЕЦА	ИНСТИТУТ ЗА МЕНТАЛНО ЗДРАВЉЕ	15	4	4			5	5	6	6		
		КЛИНИКА ЗА НЕУРОЛОГИЈУ И ПСИХИЈАТРИЈУ ЗА ДЕЦУ И ОМЛАДИНУ	6	2	2						4	4	

**МЕДИЦИНСКИ РАДНИЦИ У СТАЦИОНАРНОЈ ЗДРАВСТВЕНОЈ ЗАШТИТИ ПРЕМА СТРУЧНОЈ СПРЕМИ И
ОДЕЉЕЊИМА У БЕОГРАДУ У 2013. ГОДИНИ**

Табела 63 - наставак 4

Р бр.	БОЛНИЧКО ОДЕЉЕЊЕ	ЗДРАВСТВЕНА УСТАНОВА	УКУПНО	МЕДИЦИНСКИ РАДНИЦИ										
				ЛЕКАРИ					ВИПЦА СТРУЧНА СПРЕМА					
				ОД ТОГА			СВЕГА		ОД ТОГА			СВЕГА		
				СПЕЦИЈАЛИСТИ	НА СПЕЦИЈАЛИСТИ	ОПШТЕ МЕДИЦИНЕ	СПЕЦИЈАЛИСТИ	ОД ТОГА МЕДИЦИНСКЕ СЕСТРЕ-ТЕХНИЧАРИ	СПЕЦИЈАЛИСТИ	НА СПЕЦИЈАЛИСТИ	ОПШТЕ МЕДИЦИНЕ	СПЕЦИЈАЛИСТИ	ОД ТОГА МЕДИЦИНСКЕ СЕСТРЕ-ТЕХНИЧАРИ	
0	1	2	3	4	5	6	7	8	9	10	11	12		
13	ЗАРАЗНЕ БОЛЕСТИ	КЦС-КЛИНИКА ЗА ИНФЕКТИВНЕ И ТРОПСКЕ БОЛЕСТИ	116	20	16	4		20	20	76	76			
		УКУПНО	202	35	32	2	1	18	17	149	37			
14	АКУШЕРСТВО	ДЗ ЛАЗАРЕВАЦ-БАЛБОЛНИЧКО ПОРОДИШНИШТЕ	9	1	1					8	8			
		КБЦ "Др Драгана Мишовић" - ДЕДЉИЊЕ	41	1	1			1	1	39	9			
		КБЦ "ЗВЕЗДАРА"	22	3	2	1		1	1	18	18			
		КБЦ "ЗЕМУН"	40	11	9	1	1	3	3	26	2			
		КЦС-КЛИНИКА ЗА ГИНЕКОЛОГИЈУ И АКУШЕРСТВО	46	10	10			8	8	28				
		ГИНЕКОЛОШКО АКУШЕРСКА КЛИНИКА "НАРОДНИ ФРОНТ"	44	9	9			5	4	30				
		УКУПНО	483	136	118	11	7	66	64	279	56	2		
15	ГИНЕКОЛОГИЈА	КБЦ "Др Драгана Мишовић" - ДЕДЉИЊЕ	20	8	6	1	1	1	1	10	1			
		КБЦ "ЗВЕЗДАРА"	44	12	11			1	12	20				
		КБЦ "ЗЕМУН"	17	7	5	2		2	2	8	8			
		КЦС-КЛИНИКА ЗА ГИНЕКОЛОГИЈУ И АКУШЕРСТВО	203	56	48	8		28	28	119	16			
		ГИНЕКОЛОШКО АКУШЕРСКА КЛИНИКА "НАРОДНИ ФРОНТ"	184	51	46		5	23	23	110	20			
		ИНСТИТУТ ЗА ЗДРАВСТВЕНУ ЗАШТИТУ МАЈКЕ И ДЕТЕТА "Др Вукан Ћукић"	15	2	2					12	12	1		
		УКУПНО	374	70	57	9	4	38	38	259	259	7		
16	ДЕЧЈА ХИРУРГИЈА	УНИВЕРЗИТЕТСКА ДЕЧЈА КЛИНИКА	139	26	26			20	20	93	93			
		ИНСТИТУТ ЗА ЗДРАВСТВЕНУ ЗАШТИТУ МАЈКЕ И ДЕТЕТА "Др Вукан Ћукић"	235	44	31	9	4	18	18	166	166	7		

**МЕДИЦИНСКИ РАДНИЦИ У СТАЦИОНАРНОЈ ЗДРАВСТВЕНОЈ ЗАШТИТИ ПРЕМА СТРУЧНОЈ СПРЕМИ И
ОДЕЉЕЊИМА У БЕОГРАДУ У 2013 ГОДИНИ**

Табела 63 - наставак 5

Р бр.	БОЛНИЧКО ОДЕЉЕЊЕ	ЗДРАВСТВЕНА УСТАНОВА	УКУПНО	МЕДИЦИНСКИ РАДНИЦИ										
				ЛЕКАРИ					ВИША СТРУЧНА СПРЕМА		СРЕДЊА СТРУЧНА СПРЕМА			НИЖА СТРУЧ НА СПРЕ МА
				СВЕГА	ОД ТОГА		СВЕГА	ОД ТОГА	СВЕГА	ОД ТОГА	СВЕГА	ОД ТОГА		
					СПЕЦИЈА ЛИСТИ	НА СПЕЦИЈАЛ ИЗАЦИЈИ							ОПШТЕ МЕДИЦИ НЕ	МЕДИЦИ НСКЕ СЕСТРЕ- ТЕХНИЧКА РИ
0	1	2	3	4	5	6	7	8	9	10	11	12		
17	МАКСИЛОФАЦИЈАЛ НА ХИРУРГИЈА	КЛИНИКА ЗА МАКСИЛОФАЦИЈАЛНУ ХИРУРГИЈУ СТОМАТОЛОШКОГ ФАКУЛТЕТА	27	4	4			3	1	19	19	1		
		УКУПНО	179	27	19	7	1	17	17	135	135			
18	НЕУРОХИРУРГИЈА	КЦС-КЛИНИКА ЗА НЕУРОХИРУРГИЈУ КБЦ "ЗЕМУН"	143	19	14	5		13	13	111	111			
		УКУПНО	36	8	5	2	1	4	4	24	24			
19	ОФТАЛМОЛОГИЈА- ОДРАСЛИ	КЦС-КЛИНИКА ЗА ОЧНЕ БОЛЕСТИ КБЦ "ЗВЕЗДАРА"	100	28	19	7	2	17	17	55	55			
		УКУПНО	28	6	5	1		5	4	17	17			
20	ОФТАЛМОЛОГИЈА- ДЕЦА	КЦС-КЛИНИКА ЗА ОЧНЕ БОЛЕСТИ ПЕДИЈАТРИЈА ЗА ЗДРАВСТВЕНУ ЗАШТИТУ МАЛКЕ И ДЕТЕТА "Др Вукан Чурчић"	13	5	5			1	1	7	7			
		УКУПНО	2	2	2									
		КЦС-КЛИНИКА ЗА ОЧНЕ БОЛЕСТИ	11	3	3			1	1	7	7			
		УКУПНО	729	152	117	27	8	75	68	490	488	12		
		КБЦ "Др Драгана Мишовић" - ДЕЛНИЉЕ	127	19	15	4		9	9	87	85	12		
		КБЦ "БЕЖАНЈСКА КОСА"	76	18	18			7	7	51	51			
		КБЦ "ЗВЕЗДАРА"	126	23	20	1	2	25	25	78	78			
		КБЦ "ЗЕМУН"	152	41	26	11	4	9	2	102	102			
21	ОПШТА ХИРУРГИЈА	ЗАВОЈ ЗА ЗДРАВСТВЕНУ ЗАШТИТУ СТУДЕНАТА	4	2	2					2	2			
		КЦС-КЛИНИКА ЗА ДИГЕСТИВНУ ХИРУРГИЈУ	223	44	33	9	2	24	24	155	155			
		КЦС-КЛИНИКА ЗА ЕНДОКРИНОЛОГИЈУ, ДИЈАБЕТ И БОЛЕСТИ МЕТАБОЛИЗМА	21	5	3	2		1	1	15	15			

МЕДИЦИНСКИ РАДНИЦИ У СТАЦИОНАРНОЈ ЗДРАВСТВЕНОЈ ЗАШТИТИ ПРЕМА СТРУЧНОЈ СПРЕМИ И ОДЕЉЕЊИМА У БЕОГРАДУ У 2013. ГОДИНИ

Табела 63 – наставак 6

Р бр.	БОЛНИЧКО ОДЕЉЕЊЕ	ЗДРАВСТВЕНА УСТАНОВА	УКУПНО	МЕДИЦИНСКИ РАДНИЦИ									
				ЛЕКАРИ			ВИША СТРУЧНА СПРЕМА			СРЕДЊА СТРУЧНА СПРЕМА			НИЖА СТРУЧНА СПРЕМА
				СВЕГА	ОД ТОГА		СВЕГА	ОД ТОГА		СВЕГА	ОД ТОГА		
					СПЕЦИЈАЛИСТИ	НА СПЕЦИЈАЛИЗАЦИЈИ		ОПШТЕ МЕДИЦИНЕ	НА СПЕЦИЈАЛИЗАЦИЈИ		МЕДИЦИНСКЕ СЕСТРЕ-ТЕХНИЧАРИ	МЕДИЦИНСКЕ СЕСТРЕ-ТЕХНИЧАРИ	
0	1	2	3	4	5	6	7	8	9	10	11	12	
		УКУПНО	649	102	22	9	66	65	450	445			
22	ОРТОПЕДИЈА И ТРАУМАТОЛОГИЈА	ИНСТИТУТ ЗА ОРТОПЕДСКО-ХИРУРГСКЕ БОЛЕСТИ "БЪЈИЦА"	433	65	14	6	40	40	308	308			
		КЦС-КЛИНИКА ЗА ОРТОПЕДСКУ ХИРУРГИЈУ И ТРАУМАТОЛОГИЈУ	132	16	5	2	16	15	93	88			
		КБЦ "БЕЖАНИЈСКА КОСА"	23	7	1	1	1	1	14	14			
		КБЦ "ЗВЕЗДАРА"	15	5		4	4	4	10	10			
		КБЦ "ЗЕМУЊ"	42	12	9	2	1	5	5	25	25		
		УКУПНО	66	11	10	1	8	8	47	47			
23	ГРУДНА ХИРУРГИЈА	КЦС-КЛИНИКА ЗА ГРУДНУ ХИРУРГИЈУ	50	7	6	1	7	7	36	36			
		КБЦ "БЕЖАНИЈСКА КОСА"	16	4	4		1	1	11	11			
		УКУПНО	691	141	111	27	3	147	147	371	333	32	
24	КАРДИОВАСКУЛАРНА ХИРУРГИЈА	КЦС-КЛИНИКА ЗА КАРДИОХИРУРГИЈУ	123	23	12	9	2	27	27	73	73		
		КЦС-КЛИНИКА ЗА ВАСКУЛАРНУ ХИРУРГИЈУ	91	15	12	3	12	12	64	58			
		ИНСТИТУТ ЗА КАРДИОВАСКУЛАРНЕ БОЛЕСТИ "ДЕЉИЊЕ"	477	103	87	15	1	108	108	234	202	32	
25	ПЛАСТИЧНА И РЕКОНСТ.ХИР.	КЦС-КЛИНИКА ЗА ОПЕКОТИНЕ ПЛАСТИЧНУ И РЕКОНСТРУКТИВНУ ХИРУРГИЈУ	65	19	15	3	1	7	7	39	39		
		УКУПНО	186	43	36	7	27	25	115	114	1		
26	ОТОРИНОЛАРИНГОЛОГИЈА-ОДРАСЛИ	КБЦ "Др Драгана Мишовић" - ДЕЉИЊЕ	30	8	7	1	1	1	20	20	1		
		КБЦ "ЗВЕЗДАРА"	33	6	6		6	4	21	20			
		КБЦ "ЗЕМУЊ"	39	11	9	2	5	5	23	23			
		КЦС-КЛИНИКА ЗА ОРЛ И МАКСИЛОФАЦИЈАЛНУ ХИРУРГИЈУ	84	18	14	4	15	15	51	51			

**МЕДИЦИНСКИ РАДНИЦИ У СТАЦИОНАРНОЈ ЗДРАВСТВЕНОЈ ЗАШТИТИ ПРЕМА СТРУЧНОЈ СПРЕМИ И
ОДЕЉЕЊИМА У БЕОГРАДУ У 2013. ГОДИНИ**

Табела 63 – наставак 7

Р бр.	БОЛНИЧКО ОДЕЉЕЊЕ	ЗДРАВСТВЕНА УСТАНОВА	УКУПНО	МЕДИЦИНСКИ РАДНИЦИ														
				ЛЕКАРИ					ВИША СТРУЧНА СПРЕМА					СРЕДЊА СТРУЧНА СПРЕМА				
				СВЕГА	ОД ТОГА		СВЕГА	ОД ТОГА		СВЕГА	ОД ТОГА		СВЕГА	ОД ТОГА				
					СПЕЦИЈА ЛИСТИ	НА СПЕЦИЈА ЛАЗАЦИЈ И		ОПШТЕ МЕДИЦИ НЕ	СПЕЦИЈА МЕНИ		НСКЕ СЕСТРЕ- ТЕХНИЧА РИ	СВЕГА		МЕДИЦИ НСКЕ СЕСТРЕ- ТЕХНИЧ АРИ	МЕДИЦИ НСКЕ СЕСТРЕ- ТЕХНИЧ АРИ			
0	1	2	3	4	5	6	7	8	9	10	11	12						
		УКУПНО	24	9	8	1		3	3	12	12							
27	ОТОРИНОЛАРИНГО- ЛОГИЈА-ДЕЦА	КДС-КЛИНИКА ЗА ОРЛ И МАКСИЛОФАЦИЈАЛНУ ХИРУРГИЈУ	16	3	3			2	2	11	11							
		ИНСТИТУТ ЗА ЗДРАВСТВЕНУ ЗАШТИТУ МАЈКЕ И ДЕТЕТА "Др Вукан Чукић"	8	6	5	1		1	1	1	1							
		УКУПНО	251	53	41	11	1	26	26	168	168	4						
		КБЦ "БЕЖАНСКА КОСА"	24	9	8	1		3	3	12	12							
		КБЦ "Др Драгиша Мишовић" - ДЕЦИЈЕ	40	6	5	1		1	1	29	29	4						
		КБЦ "ЗВЕЗДАРА"	39	10	9	1		8	8	21	21							
		КБЦ "ЗЕМУН"	21	6	4	1	1	2	2	13	13							
		КДС-КЛИНИКА ЗА УРОЛОГИЈУ	127	22	15	7		12	12	93	93							
		УКУПНО	501	120	75	33	12	113	55	267	235	1						
29	ОНКОЛОГИЈА	ИНСТИТУТ ЗА ОНКОЛОГИЈУ И РАДИОЛОГИЈУ СРБИЈЕ	454	105	63	33	9	109	51	240	208							
		КБЦ "ЗЕМУН"	29	9	6		3	3	3	17	17							
		КБЦ "БЕЖАНСКА КОСА"	18	6	6			1	1	10	10	1						
30	ПРОФЕСИОНАЛНЕ БОЛЕСТИ	ИНСТИТУТ ЗА МЕДИЦИНУ РАДА СРБИЈЕ "Др ДРАГОМИР КАРАЛОВИЋ"	22	8	6		2	3	3	11	11							

**МЕДИЦИНСКИ РАДНИЦИ У СТАЦИОНАРНОЈ ЗДРАВСТВЕНОЈ ЗАШТИТИ ПРЕМА СТРУЧНОЈ СПРЕМИ И
ОДЕЉЕЊИМА У БЕОГРАДУ У 2013. ГОДИНИ**

Табела 63 – наставак 8

Р бр.	БОЛНИЧКО ОДЕЉЕЊЕ	ЗДРАВСТВЕНА УСТАНОВА	УКУПНО	МЕДИЦИНСКИ РАДНИЦИ									
				ЛЕКАРИ			ВИША СТРУЧНА СПРЕМА			СРЕДЊА СТРУЧНА СПРЕМА			НИЈКА СТРУЧ НА СПРЕ-МА
				СВЕГА	ОД ТОГА		СВЕГА	ОД ТОГА		СВЕГА	ОД ТОГА		
					СПЕЦИЈА ЛИСТИ	НА СПЕЦИЈАЛ ИЗАЦИИ		ОПШТЕ МЕДИЦИ НЕ	МЕДИЦИНСКЕ СЕСТРЕ-ТЕХНИЧ АРИ		МЕДИЦИНСКЕ СЕСТРЕ-ТЕХНИЧ АРИ		
0	1	2	3	4	5	6	7	8	9	10	11	12	
		УКУПНО	338	81	75	6		31	31	226	222		
31	УРГЕНТНА МЕДИЦИНА	КЦС-КЛИНИКА ЗА АЛЕРГОЛОГИЈУ И ИМУНОЛОГИЈУ	8	3	3			1	1	4	4		
		КЦС-КЛИНИКА ЗА ХЕМАТОЛОГИЈУ	8	2	2					6	6		
		КЦС-КЛИНИКА ЗА ЕНДОКРИНОЛОГИЈУ, ДИЈАБЕТ И БОЛЕСТИ МЕТАБОЛИЗМА	23	5	5			3	3	3	15	15	
		КЦС-КЛИНИКА ЗА ГАСТРОЕНТЕРОЛОГИЈУ	25	6	4	2		2	2	2	17	17	
		КЦС-КЛИНИКА ЗА ДИГЕСТИВНУ ХИРУРГИЈУ	64	22	20	2		8	8	8	34	34	
		КЦС-КЛИНИКА ЗА КАРДИОЛОГИЈУ	89	22	20	2		7	7	7	60	60	
		КЦС-КЛИНИКА ЗА ОРТОПЕДСКУ ХИРУРГИЈУ И ТРАУМАТОЛОГИЈУ	50	10	10			2	2	2	38	34	
		КЦС-КЛИНИКА ЗА НЕУРОЛОГИЈУ	40	6	6			4	4	4	30	30	
		КЦС-КЛИНИКА ЗА НЕУРОХИРУРГИЈУ	31	5	5			4	4	4	22	22	
				УКУПНО	277	51	41	9	1	18	18	207	183
32	НЕОНАТОЛОГИЈА	КБЦ "Др Драгиша Мишовић" - ДЕДЊЕ	39	7	6	1		2	2	29	15	1	
		КБЦ "ЗВЕЗДАРА"	36	7	7			3	3	26	26		
		КБЦ "ЗЕМУН"	24	8	7		1	2	2	2	14	4	
		КЦС-КЛИНИКА ЗА ГИНЕКОЛОГИЈУ И АКУШЕРСТВО	81	11	10	1		6	6	6	64	64	
		ГИНЕКОЛОШКО АКУШЕРСКА КЛИНИКА "НАРОДНИ ФРОНТ"	97	18	11	7		5	5	5	74	74	
		Д.З. "Др Ђорђе Ковачевић" - ЛАЗАРЕВАЦ *											

* Посао обавља кадар са акушерског одељења

**МЕДИЦИНСКИ РАДНИЦИ У СТАЦИОНАРНОЈ ЗДРАВСТВЕНОЈ ЗАШТИТИ ПРЕМА СТРУЧНОЈ СПРЕМИ И
ОДЕЉЕЊИМА У БЕОГРАДУ У 2013. ГОДИНИ**

Табела 63 - наставак 9

Р бр.	БОЛНИЧ КО ОДЕЉЕ ЊЕ	ЗДРАВСТВЕНА УСТАНОВА	УКУПНО	МЕДИЦИНСКИ РАДНИЦИ												
				ЛЕКАРИ						ВИША СТРУЧНА СПРЕМА			СРЕДЊА СТРУЧНА СПРЕМА			НИЖА СТРУЧНА СПРЕМА
				СВЕГА	ОД ТОГА		СВЕГА	ОД ТОГА	СВЕГА	ОД ТОГА	СВЕГА	ОД ТОГА	СВЕГА	ОД ТОГА		
					СПЕЦИЈАЛИСТИ	НА СПЕЦИЈАЛИЗАЦИЈИ									ОПШТЕ МЕДИЦИНЕ	
0	1		3	4	5	6	7	8	9	10	11	12				
		УКУПНО	500	140	9	5	87	74	258	239	1					
		КБЦ "Др Драгана Мишовић" - ДЕДЊЕ	48	15	14		1	5	5	28	26					
		КБЦ "БЕЖАНСКА КОСА"	14	5	4	1		1	1	8	8					
		КБЦ "ЗВЕЗДАРА"	3	2	2			1	1							
		КБЦ "ЗЕМУН"	16	8	8					8	7					
		КЦС-КЛИНИКА ЗА ХЕМАТОЛОГИЈУ	7	1	1			1	1	5	5					
		КЦС-КЛИНИКА ЗА АЛЕРГОЛОГИЈУ И ИМУНОЛОГИЈУ	3	1	1			1	1	1	1					
		КЦС-КЛИНИКА ЗА ГАСТРОЕНТЕРОЛОГИЈУ	7	2	2			2	2	3	3					
		КЦС-КЛИНИКА ЗА УРОЛОГИЈУ	5	1	1			1	1	3	3					
		КЦС-КЛИНИКА ЗА НЕФРОЛОГИЈУ	55	7	7			3	3	45	45					
		КЦС-КЛИНИКА ЗА ПСИХИЈАТРИЈУ	22	9	7	2		8	5	5	5					
		КЦС-КЛИНИКА ЗА ЕНДОКРИНОЛОГИЈУ, ДИЈАБЕТ И БОЛЕСТИ МЕТАБОЛИЗМА	11	5	5			4	4	2	2					
		КЦС-КЛИНИКА ЗА ПУЛМОЛОГИЈУ	9	3	3			3	3	3	3					
		КЦС-КЛИНИКА ЗА ОРЛ И МАКСИЛОФАЦИЈАЛНУ ХИРУРГИЈУ	6	1	1			1	1	4	4					
		КЦС-КЛИНИКА ЗА ГИНЕКОЛОГИЈУ И АКУШЕРСТВО	9	4	4			1	1	4	4					

МЕДИЦИНСКИ РАДНИЦИ У СТАЦИОНАРНОЈ ЗДРАВСТВЕНОЈ ЗАШТИТИ ПРЕМА СТРУЧНОЈ СПРЕМИ И ОДЕЉЕЊИМА У БЕОГРАДУ У 2013. ГОДИНИ

Табела 63 - наставак 9.1

Р бр.	БОЛНИЧКО ОДЕЉЕЊЕ	ЗДРАВСТВЕНА УСТАНОВА	УКУПНО	МЕДИЦИНСКИ РАДНИЦИ									
				ЛЕКАРИ				ВИША СТРУЧНА СПРЕМА		СРЕДЊА СТРУЧНА СПРЕМА		НИЖА СТРУЧНА СПРЕМА	
				СВЕГА	СПЕЦИЈА ЛИСТИ	НА СПЕЦИЈА ЛИВАЦИЈИ	ОПШТЕ МЕДИЦИ НЕ	СВЕГА	ОД ТОГА МЕДИЦИНС КЕ СЕСТРЕ- ТЕХНИЧАРИ	СВЕГА	ОД ТОГА МЕДИЦИНС КЕ СЕСТРЕ- ТЕХНИЧАРИ	СВЕГА	ОД ТОГА МЕДИЦИНС КЕ СЕСТРЕ- ТЕХНИЧАРИ
0	1	2	3	4	5	6	7	8	9	10	11	12	
		КДС-КЛИНИКА ЗА КАРДИОЛОГИЈУ	2	1	1					1	1		
		КДС-КЛИНИКА ЗА НЕУРОЛОГИЈУ	7	3	3			2	2	2	2		
		КДС-КЛИНИКА ЗА ОЧНЕ БОЛЕСТИ	10	3	3			3	3	4	4		
		КДС-КЛИНИКА ЗА ИНФЕКТИВНЕ И ТРОПСКЕ БОЛЕСТИ	4	1	1			1	1	2	2		
		КДС-КЛИНИКА ЗА ГРУДНУ ХИРУРГИЈУ	2					1	1	1	1		
		КДС-КЛИНИКА ЗА ОПЕКОТИНЕ, ПЛАСТИЧНУ И РЕКОНСТРУХИРУРГИЈУ	6	1	1			1	1	4	4		
		ГИНЕКОЛОШКО АКУШЕРСКА КЛИНИКА "НАРОДНИ ФРОНТ"	28	14	11	2	1	4	3	10			
		КЛИНИКА ЗА НЕУРОЛОГИЈУ И ПСИХИАТРИЈУ ЗА ДЕЦУ И ОМЛАДИНУ	5	2	2			1		2	2		
		УНИВЕРЗИТЕТСКА ДЕЧА КЛИНИКА	21	3	3			2	2	16	16		
		КЛИНИКА ЗА ПСИХИАТРИЈСКЕ БОЛЕСТИ "Др. Лаза Лазаревић"	18	8	7		1	7	7	3	3		
		ИНСТИТУТ ЗА ОНКОЛОГИЈУ И РАДИОЛОГИЈУ	28	7	7			3	3	18	18		
		ИНСТИТУТ ЗА МЕНТАЛНО ЗДРАВЉЕ	45	21	20	1		14	14	10	10		
		ИНСТИТУТ ЗА ЗДРАВСТВЕНУ ЗАШТИТУ МАЈКЕ И ДЕТЕТА СРБИЈЕ "Др. Букан Чумић"	8	4	4			1	1	3	3		
		СПЕЦИЈАЛНА БОЛНИЦА ЗА ЕНДЕМСКУ НЕФРОПАТИЈУ ЛАЗАРЕВАЦ-ДИЈАЛИЗА	27	5	2	3		4	4	18	18		
		СПЕЦИЈАЛНА БОЛНИЦА ЗА ЕНДЕМСКУ НЕФРОПАТИЈУ ЛАЗАРЕВАЦ-ИНТЕРНО	2	1	1					1	1		
		СПЕЦИЈАЛНА БОЛНИЦА ЗА БОЛЕСТИ ЗАВИСНОСТИ	15	5	5					10	10		
		СПЕЦИЈАЛНА БОЛНИЦА ЗА ДЕРМАТОЛНУ ПАРАЛИЗУ И РАЗВОЈНУ НЕУРОЛОГИЈУ	17	2	2			9	1	6	4		
		СПЕЦИЈАЛНА БОЛНИЦА ЗА ИНТЕРНЕ БОЛЕСТИ-МЛДЕНОВАЦ-ХЕМОДИЈАЛИЗА	16	4	3		1	1	1	11	11		
		ДЗ "БАРАЈЕВО"-ХЕМОДИЈАЛИЗА	8	2	2					6	6		
		ДЗ "ОБРЕНОВАЦ"-ХЕМОДИЈАЛИЗА	16	3	2		1	1	1	11	11	1	
34		ОСТАЛА ОДЕЉЕЊА *	1656	434	336	93	5	379	111	841	275	2	

33

* У функцији свих одељења

**БРОЈ ПОСТЕЉА, БОЛНИЧКИХ ДАНА И КРЕТАЊЕ БОЛЕСНИКА У СТАЦИОНАРНОЈ ЗДРАВСТВЕНОЈ
ЗАШТИТИ**

У БЕОГРАДУ У 2013. ГОДИНИ

Табела 64

Р. бр.	БОЛНИЧКО ОДЕЉЕЊЕ	ЗДРАВСТВЕНА УСТАНОВА	ПОСТЕЉЕ	БОЛНИЧКИ ДАНИ	КРЕТАЊЕ БОЛЕСНИКА		
					НОВОПРИМЉЕНИ	ИСПИСАНИ	ОД ТОГА УМРЛИ
0	1	2	3	4	5	6	7
		УКУПНО (1-34)	12108	3324613	443518	442894	8665
		УКУПНО (1-33)	11770	3194594	430908	430316	8665
		СВЕГА СТАЦИОНАР БЕЗ ДНЕВНЕ БОЛНИЦЕ И НЕОНАТОЛОГИЈЕ	10208	2724789	290764	290483	8585
1	ФИЗИКАЛНА МЕДИЦИНА И РЕХАБИЛИТАЦИЈА-ОДРАСЛИ	УКУПНО	960	303127	10542	10345	86
		ИНСТИТУТ ЗА РЕХАБИЛИТАЦИЈУ	530	168827	7974	7779	73
		СПЕЦИЈАЛНА БОЛНИЦА ЗА РЕХАБИЛИТАЦИЈУ И ОРТОПЕДСКУ ПРОТЕТИКУ	180	48278	519	521	2
		КЛИНИКА ЗА РЕХАБИЛИТАЦИЈУ "Др Мировлас Зомовић"	250	86022	2049	2045	11
		УКУПНО	194	47723	1306	1307	
2	ФИЗИКАЛНА МЕДИЦИНА И РЕХАБИЛИТАЦИЈА-ДЕЦА	ИНСТИТУТ ЗА ЗДРАВСТВЕНУ ЗАШТИТУ МАЛКЕ ПДЕТЕТА СРБИЈЕ "Др Вукан Чукић"	14	1021	125	125	
		СПЕЦИЈАЛНА БОЛНИЦА ЗА ЦЕРЕБРАЛНУ ПАРАЛИЗУ И РАЗВОЈНУ НЕУРОЛОГИЈУ *	110	23071	249	246	
		КЛИНИКА ЗА РЕХАБИЛИТАЦИЈУ "Др Мировлас Зомовић"	40	14901	247	251	
		ЗАВОД ЗА ПСИХОФИЗИОЛОШКЕ ПОРЕМЕТАЈЕ И ГОВОРНУ ПАТОЛОГИЈУ "Проф. др. Цветко Брајковић"	30	8730	685	685	

**БРОЈ ПОСТЕЉА, БОЛНИЧКИХ ДАНА И КРЕТАЊЕ БОЛЕСНИКА У СТАЦИОНАРНОЈ ЗДРАВСТВЕНОЈ
ЗАШТИТИ**

У БЕОГРАДУ У 2013. ГОДИНИ

Табела 64 - наставак 1

Р. бр.	БОЛНИЧКО ОДЕЉЕЊЕ	ЗДРАВСТВЕНА УСТАНОВА	ПОСТЕЉЕ	БОЛНИЧКИ ДАНИ	КРЕТАЊЕ БОЛЕСНИКА		
					НОВОПРИМЉЕНИ	ИСПИСАНИ	ОД ТОГА УМРЛИ
0	1	2	3	4	5	6	7
		УКУПНО	1633	46442	51900	51896	2634
		СПЕЦИЈАЛНА БОЛНИЦА ЗА ИНТЕРНЕ БОЛЕСТИ МЛАДЕНОВАЦ	127	34139	4176	4186	216
		СПЕЦИЈАЛНА БОЛНИЦА ЗА ЕНДЕМСКУ НЕФРОПАТИЈУ - ЛАЗАРЕВАЦ	30	10610	1007	1007	86
		КБЦ "БЕЖАНИЈСКА КОСА"	200	53030	7454	7447	466
		КБЦ "Др Драгиша Мишовић" ЛЕДЊЕ	128	28876	3029	3038	290
		КБЦ "ЗВЕЗДАРА"	238	71208	8797	8759	424
		КБЦ "ЗЕМЉИ"	231	55364	7955	7972	484
		ЗАВОД ЗА ЗДРАВСТВЕНУ ЗАШТИТУ СТУДЕНАТА	13	2069	474	474	
		КЦС-КЛИНИКА ЗА ХЕМАТОЛОГИЈУ	80	20669	1897	1896	91
		КЦС-КЛИНИКА ЗА АЛЕРГОЛОГИЈУ И ИМУНОЛОГИЈУ	50	14816	981	986	1
		КЦС-КЛИНИКА ЗА ЕНДОКРИНОЛОГИЈУ, ДИАБЕТ И БОЛЕСТИ МЕТАБОЛИЗМА	130	44016	3058	3056	8
		КЦС-КЛИНИКА ЗА ГАСТРОЕНТЕРОЛОГИЈУ	53	14616	1636	1639	29
		КЦС-КЛИНИКА ЗА ПУЛМОЛОГИЈУ	175	60593	4525	4527	469
		КЦС-ПЕЈСМЕЈКЕР ЦЕНТАР	11	2875	1310	1310	2
		КЦС-КЛИНИКА ЗА КАРДИОЛОГИЈУ	116	36689	4335	4332	36
		КЦС-КЛИНИКА ЗА НЕФРОЛОГИЈУ	51	14842	1266	1267	32
3	ИНТЕРНА МЕДИЦИНА						

**БРОЈ ПОСТЕЉА, БОЛНИЧКИХ ДАНА И КРЕТАЊЕ БОЛЕСНИКА У СТАЦИОНАРНОЈ ЗДРАВСТВЕНОЈ ЗАШТИТИ
У БЕОГРАДУ У 2013. ГОДИНИ**

Табела 64 - наставак 2

Р. бр.	БОЛНИЧКО ОДЕЉЕЊЕ	ЗДРАВСТВЕНА УСТАНОВА	ПОСТЕЉЕ	БОЛНИЧКИ ДАНИ	КРЕТАЊЕ БОЛЕСНИКА		
					НОВОПРИМЉЕНИ	ИСПИСАНИ ОД ТОГА УМРЛИ	
0	1	2	3	4	5	6	7
		УКУПНО	646	155540	21373	21410	182
4	ПЕДИЈАТРИЈА	КБЦ "Др Драгиша Мишовић" - ДЕЛНИЊЕ	80	11626	2185	2196	
		КБЦ "ЗВЕЗДАРА"	30	5551	1231	1235	
		КБЦ "ЗЕМУН"	40	5427	1230	1233	
		УНИВЕРЗИТЕТСКА ДЕЧЈА КЛИНИКА	140	40431	7702	7717	36
		ИНСТИТУТ ЗА НЕОНАТОЛОГИЈУ	160	42649	953	952	92
		ИНСТИТУТ ЗА ЗДРАВСТВЕНУ ЗАШТИТУ МАЈКЕ И ДЕТЕТА СРБИЈЕ "Др Вукан Чупић"	196	49856	8072	8077	54
		УКУПНО	143	38393	3043	3030	827
5	ГЕРИЈАТРИЈА	КБЦ "ЗВЕЗДАРА"	100	25521	2068	2055	533
		КБЦ "ЗЕМУН"	43	12872	975	975	294
6	РЕУМАТОЛОГИЈА	ИНСТИТУТ ЗА РЕУМАТОЛОГИЈУ	170	33195	5262	5268	
		УКУПНО	84	26291	1700	1702	6
7	КОЖНЕ И ВЕНЕРИЧНЕ БОЛЕСТИ-ОДРАСЛИ	КДС-КЛИНИКА ЗА ДЕРМАТОВЕНЕРОЛОГИЈУ	84	26291	1700	1702	6
		КБЦ "ЗВЕЗДАРА" *					
8	КОЖНЕ И ВЕНЕРИЧНЕ БОЛЕСТИ-ДЕЦА	КДС-КЛИНИКА ЗА ДЕРМАТОВЕНЕРОЛОГИЈУ	21	5588	514	519	

* Постеље приказане на дневној болници

БРОЈ ПОСТЕЉА, БОЛНИЧКИХ ДАНА И КРЕТАЊЕ БОЛЕСНИКА У СТАЦИОНАРНОЈ ЗДРАВСТВЕНОЈ ЗАШТИТИ

У БЕОГРАДУ У 2013. ГОДИНИ

Табела 64 - наставак 3

Р. бр.	БОЛНИЧКО ОДЕЉЕЊЕ	ЗДРАВСТВЕНА УСТАНОВА	ПОСТЕЉЕ	БОЛНИЧКИ ДАНИ	КРЕТАЊЕ БОЛЕСНИКА		
					НОВОПРИМЉЕНИ	ИСПИСАНИ	ОД ТОГА УМРЛИ
0	1	2	3	4	5	6	7
		УКУПНО	462	120255	10259	10233	1279
9	НЕУРОЛОГИЈА	КБЦ "Др Драгана Мишовић" - ДЕДПЊЕ	30	4689	400	402	1
		КБЦ "ЗВЕЗДАРА"	42	9634	848	848	13
		КБЦ "ЗЕМЉИ"	35	7352	1017	1016	140
		КЦС-ИНСТИТУТ ЗА НЕУРОЛОГИЈУ	105	31007	2251	2251	15
		СПЕЦИЈАЛНА БОЛНИЦА ЗА ЦЕРЕБРОВАСКУЛАРНЕ БОЛЕСТИ "Свети Сава"	250	67573	5743	5716	1110
10	НЕУРОЛОГИЈА-ДЕЦА	КЛИНИКА ЗА НЕУРОЛОГИЈУ И ПСИХИЈАТРИЈУ ЗА ДЕЦУ И ОМЛАДИНУ	35	7367	504	505	
		УКУПНО	848	230100	6305	6319	11
11	ПСИХИЈАТРИЈА-ОДРАСЛИ	КБЦ "Др Драгана Мишовић" - ДЕДПЊЕ	60	12364	640	640	
		КБЦ "ЗВЕЗДАРА"	31	7735	331	330	1
		КЦС-КЛИНИКА ЗА ПСИХИЈАТРИЈУ	92	31841	784	786	
		СПЕЦИЈАЛНА БОЛНИЦА ЗА БОЛЕСТИ ЗАВИСНОСТИ	65	16947	1066	1063	
		КЛИНИКА ЗА ПСИХИЈАТРИЈСКЕ БОЛЕСТИ "Др Јаса Лазаревић"	500	122494	2436	2477	10
		ИНСТИТУТ ЗА МЕНТАЛНО ЗДРАВЉЕ	100	38719	1048	1023	
		УКУПНО	30	8253	443	450	
12	ПСИХИЈАТРИЈА-ДЕЦА	ИНСТИТУТ ЗА МЕНТАЛНО ЗДРАВЉЕ	20	5586	303	311	
		КЛИНИКА ЗА НЕУРОЛОГИЈУ И ПСИХИЈАТРИЈУ ЗА ДЕЦУ И ОМЛАДИНУ	10	2667	140	139	

**БРОЈ ПОСТЕЉА, БОЛНИЧКИХ ДАНА И КРЕТАЊЕ БОЛЕСНИКА У СТАЦИОНАРНОЈ ЗДРАВСТВЕНОЈ
ЗАШТИТИ**

У БЕОГРАДУ У 2013. ГОДИНИ

Табела 64 - наставак 4

Р. бр.	БОЛНИЧКО ОДЕЉЕЊЕ	ЗДРАВСТВЕНА УСТАНОВА	ПОСТЕЉЕ	БОЛНИЧКИ ДАНИ	КРЕТАЊЕ БОЛЕСНИКА		
					НОВОПРИМЉЕНИ	ИСПИСАНИ	ОД ТОГА УМРЛИ
0	1	2	3	4	5	6	7
13	ЗРАЗНЕ БОЛЕСТИ	КДС-КЛИНИКА ЗА ИНФЕКТИВНЕ И ТРОЛСКЕ БОЛЕСТИ	154	37005	2717	2719	160
		УКУПНО	491	113229	20326	20308	
14	АКУШЕРСТВО	ДЗ ЛАЗРЕВАЦ-ВАНБОЛНИЧКО ПОРОДИЛШТЕ КБЦ "Др Драгана Мишовић" - ДЕДЊИЊЕ КБЦ "ЗВЕЗДАРА" КБЦ "ЗЕМУН"	10 33 50 50	850 11631 11504 8255	212 2327 2342 2205	213 2327 2355 2186	
		КДС-КЛИНИКА ЗА ГИНЕКОЛОГИЈУ И АКУШЕРСТВО ГИНЕКОЛОШКО АКУШЕРСКА КЛИНИКА "НАРОДНИ ФРОНТ"	228 120	45942 35047	6582 6658	6582 6645	
		УКУПНО	484	111316	27901	27901	36
15	ГИНЕКОЛОГИЈА	КБЦ "Др Драгана Мишовић" - ДЕДЊИЊЕ КБЦ "ЗВЕЗДАРА" КБЦ "ЗЕМУН"	16 38 15	2745 5043 4388	678 1533 840	683 1535 838	
		КДС-КЛИНИКА ЗА ГИНЕКОЛОГИЈУ И АКУШЕРСТВО ГИНЕКОЛОШКО АКУШЕРСКА КЛИНИКА "НАРОДНИ ФРОНТ" ИНСТИТУТ ЗА ЗДРАВСТВЕНУ ЗАШТИТУ МАЈКЕ И ДЕТЕТА СРБИЈЕ "Др Вукан Чупић"	167 210 38	47981 43875 7284	9463 11229 4158	9461 11231 4153	1 28 7
		УКУПНО	277	76261	10942	10944	62
16	ДЕЧЈА ХИРУРГИЈА	УНИВЕРЗИТЕТСКА ДЕЧЈА КЛИНИКА ИНСТИТУТ ЗА ЗДРАВСТВЕНУ ЗАШТИТУ МАЈКЕ И ДЕТЕТА СРБИЈЕ "Др Вукан Чупић"	152 125	43427 32834	6707 4235	6726 4218	26 36

БРОЈ ПОСТЕЉА, БОЛНИЧКИХ ДАНА И КРЕТАЊЕ БОЛЕСНИКА У СТАЦИОНАРНОЈ ЗДРАВСТВЕНОЈ ЗАШТИТИ

У БЕОГРАДУ У 2013. ГОДИНИ

Табела 64 - наставак 5

Р. бр.	БОЛНИЧКО ОДЕЉЕЊЕ	ЗДРАВСТВЕНА УСТАНОВА	ПОСТЕЉЕ	БОЛНИЧКИ ДАНИ	КРЕТАЊЕ БОЛЕСНИКА		
					НОВОПРИМЉЕНИ	ИСПИСАНИ	
					УКУПНО	ОД ТОГА УМРЛИ	
0	1	2	3	4	5	6	7
17	МАКСИЛОФАЦИЈАЛНА ХИРУРГИЈА	КЛИНИКА ЗА МАКСИЛОФАЦИЈАЛНУ ХИРУРГИЈУ СТОМАТОЛОШКОГ ФАКУЛТЕТА	45	10552	1239	1241	1
		УКУПНО	186	48904	5261	5262	214
18	НЕУРОХИРУРГИЈА	КЦС-КЛИНИКА ЗА НЕУРОХИРУРГИЈУ КБЦ "ЗЕМУН"	156 30	44197 4707	4746 515	4748 514	191 23
		УКУПНО	162	31631	5526	5527	1
19	ОФТАЛМОЛОГИЈА-ОДРАСЛИ	КЦС-ИНСТИТУТ ЗА ОЧНЕ БОЛЕСТИ КБЦ "ЗВЕЗДАРА"	127 35	22888 8743	3578 1948	3577 1950	1
		УКУПНО	23	3872	782	782	0
20	ОФТАЛМОЛОГИЈА-ДЕЦА	ИНСТИТУТ ЗА ЗДРАВСТВЕНУ ЗАШТИТУ МАКЕ И ДЕТЕТА "Др Ђукић Чукић" КЦС-КЛИНИКА ЗА ОЧНЕ БОЛЕСТИ	5 18	429 3443	54 728	55 727	0
		УКУПНО	648	150514	20081	20048	682
		КБЦ "Др Драгана Мишовић" - ДЕДЊЕ	123	5424	3254	3252	9
		КБЦ "БЕЖАНЈИСКА КОСА" *	76	22150	2431	2395	156
		КБЦ "ЗВЕЗДАРА"	107	27130	3739	3722	210
21	ОПШТА ХИРУРГИЈА	КБЦ "ЗЕМУН"	65	16339	2579	2601	153
		КЦС-КЛИНИКА ЗА ДИПТЕСТИВНУ ХИРУРГИЈУ	245	73557	6913	6913	154
		ЗАВОД ЗА ЗДРАВСТВЕНУ ЗАШТИТУ СТУДЕНАТА	7	436	273	273	0
		КЦС-КЛИНИКА ЗА ЕНДОКРИНОЛОГИЈУ, ДИАБЕТИ И БОЛЕСТИ МЕТАБОЛИЗМА	25	5478	892	892	0

* У општу хирургију је ушла анестезија (шок соба), јер они то посебно воде

**БРОЈ ПОСТЕЉА, БОЛНИЧКИХ ДАНА И КРЕТАЊЕ БОЛЕСНИКА У СТАЦИОНАРНОЈ ЗДРАВСТВЕНОЈ ЗАШТИТИ
У БЕОГРАДУ У 2013. ГОДИНИ**

Табела 64 - наставак 6

Р. бр.	БОЛНИЧКО ОДЕЉЕЊЕ	ЗДРАВСТВЕНА УСТАНОВА	ПОСТЕЉЕ	БОЛНИЧКИ ДАНИ	КРЕТАЊЕ БОЛЕСНИКА		
					НОВОПРИМЉЕНИ	ИСПИСАНИ	
0	1	2	3	4	5	6	7
		УКУПНО	815	218660	13975	13985	109
22	ОРТОПЕДИЈА И ТРАУМАТОЛОГИЈА	ИНСТИТУТ ЗА ОРТОПЕДСКО-ХИРУРШКЕ БОЛЕСТИ "БЕЉИЦА"	520	154680	8966	8970	58
		КЦС-КЛИНИКА ЗА ОРТОПЕДСКУ ХИРУРГИЈУ II ТРАУМАТОЛОГИЈУ	197	44080	2540	2544	40
		КБЦ "БЕЖАНИЦКА КОСА"	27	6322	771	765	4
		КБЦ "ЗВЕЗДАРА"	25	6798	554	562	2
		КБЦ "ЗЕМУН"	46	6780	1144	1144	5
		УКУПНО	78	19030	1563	1565	25
23	ГРУДНА ХИРУРГИЈА	КЦС-КЛИНИКА ЗА ГРУДНУ ХИРУРГИЈУ	63	16589	1342	1344	21
		КБЦ "БЕЖАНИЦКА КОСА"	15	2441	221	221	4
		УКУПНО	299	94266	13164	13101	308
24	КАРДИОВАСКУЛАРНА ХИРУРГИЈА	КЦС-КЛИНИКА ЗА КАРДИОХИРУРГИЈУ	47	16473	1648	1647	109
		КЦС-КЛИНИКА ЗА ВАСКУЛАРНУ ХИРУРГИЈУ	52	15456	2479	2478	61
		ИНСТИТУТ ЗА КАРДИОВАСКУЛАРНЕ БОЛЕСТИ "ДЕДИЊЕ"	200	62337	9037	8976	138
		КЦС-КЛИНИКА ЗА ОЛЕКОТИЧНЕ ПЛАСТИЧНУ И РЕКОНСТРУКТИВНУ ХИРУРГИЈУ	64	11870	1825	1825	23
		УКУПНО	214	48268	6408	6376	23
25	ПЛАСТИЧНА И РЕКОНСТРУКТИВНА ХИРУРГИЈА	КБЦ "Др Драгана Мишовић" - ДЕДИЊЕ	39	8238	1646	1637	
		КБЦ "ЗВЕЗДАРА"	45	10473	1415	1393	6
		КБЦ "ЗЕМУН"	35	7653	986	985	8
		КЦС-КЛИНИКА ЗА ОРЛ И МАКСИЛОФАЦИЈАЛНУ ХИРУРГИЈУ	95	21904	2361	2361	9
26	ОТОРИНАРИНГОЛОГИЈА-ОДРАСЛИ						

**БРОЈ ПОСТЕЉА, БОЛНИЧКИХ ДАНА И КРЕТАЊЕ БОЛЕСНИКА У СТАЦИОНАРНОЈ ЗДРАВСТВЕНОЈ
ЗАШТИТИ У БЕОГРАДУ У 2013. ГОДИНИ**

Табела 64 - наставак 7

Р. бр.	БОЛНИЧКО ОДЕЉЕЊЕ	ЗДРАВСТВЕНА УСТАНОВА	ПОСТЕЉЕ	БОЛНИЧКИ ДАНИ	КРЕТАЊЕ БОЛЕСНИКА		
					НОВОПРИМЉЕНИ	ИСПИСАНИ	ОД ТОГА УМРЛИ
0	1	2	3	4	5	6	7
		УКУПНО	42	9055	2545	2543	
27	ОТОРИНОЛАРИНГОЛОГ ИЈА-ДЕЦА	КЛС-КЛИНИКА ЗА ОРЛ И МАКСИЛОФАЦИЈАЛНУ ХИРУРГИЈУ	20	2347	435	435	
		ИНСТИТУТ ЗА ЗДРАВСТВЕНУ ЗАШТИТУ МАЈКЕ И ДЕТЕТА СРБИЈЕ "Др Вукан Чукић"	22	6708	2110	2108	
		УКУПНО	278	65499	10925	10941	67
		КВЦ "БЕЖАНЬСКА КОСА"	25	7129	1385	1387	10
		КВЦ "Др Драгана Мишовић" - ДЕДЊИЊЕ	37	6976	1486	1484	7
28	УРОЛОГИЈА	КВЦ "ЗВЕЗДАРА"	45	10087	2267	2277	7
		КВЦ "ЗЕМУН"	30	6747	1130	1137	9
		КЛС-КЛИНИКА ЗА УРОЛОГИЈУ	141	34560	4657	4656	34
		УКУПНО	375	131171	14403	14401	89
29	ОНКОЛОГИЈА	ИНСТИТУТ ЗА ОНКОЛОГИЈУ И РАДИОЛОГИЈУ СРБИЈЕ	358	126654	12387	12387	88
		КВЦ "БЕЖАНЬСКА КОСА"	17	4517	2016	2014	1
30	ПРОФЕСИОНАЛНЕ БОЛЕСТИ	ИНСТИТУТ ЗА МЕДИЦИНУ РАДА СРБИЈЕ "ДР ДРАГОМИР КАРАЛОВИЋ"	40	9982	1098	1101	

**БРОЈ ПОСТЕЉА, БОЛНИЧКИХ ДАНА И КРЕТАЊЕ БОЛЕСНИКА У СТАЦИОНАРНОЈ ЗДРАВСТВЕНОЈ
ЗАШТИТИ У БЕОГРАДУ У 2013. ГОДИНИ**

Табела 64 - наставак 8

Р. бр.	БОЛНИЧКО ОДЕЉЕЊЕ	ЗДРАВСТВЕНА УСТАНОВА	ПОСТЕЉЕ	БОЛНИЧКИ ДАНИ	КРЕТАЊЕ БОЛЕСНИКА		
					НОВОПРИМЉЕНИ	ИСПИСАНИ	ОД ТОГА УМРЛИ
0	I	2	3	4	5	6	7
		УКУПНО	307	93460	16932	16929	1760
31	УРГЕНТНА МЕДИЦИНА	КЦС-КЛИНИКА ЗА АЛЕРГОЛОГИЈУ И ИМУНОЛОГИЈУ	4	719	197	196	9
		КЦС-КЛИНИКА ЗА ХЕМАТОЛОГИЈУ	4	2478	1248	1248	90
		КЦС-КЛИНИКА ЗА ЕНДОКРИНОЛОГИЈУ, ДИЈАБЕТ И БОЛЕСТИ МЕТАБОЛИЗМА	8	2032	405	405	60
		КЦС-КЛИНИКА ЗА ЛИГЕСТИВНУ ХИРУРГИЈУ	121	27955	6032	6032	732
		КЦС-КЛИНИКА ЗА ГАСТРОЕНТЕРОЛОГИЈУ	9	2525	571	571	71
		КЦС-КЛИНИКА ЗА КАРДИОЛОГИЈУ	58	18521	3317	3316	340
		КЦС-КЛИНИКА ЗА ОРТОПЕДСКУ ХИРУРГИЈУ И ТРАУМАТОЛОГИЈУ	46	18530	2189	2189	43
		КЦС-КЛИНИКА ЗА НЕУРОЛОГИЈУ	27	7747	703	702	74
		КЦС-КЛИНИКА ЗА НЕУРОХИРУРГИЈУ	30	12953	2270	2270	341
				УКУПНО	412	85224	19881
32	НЕОНАТОЛОГИЈА	КБЦ "Др Драгиша Мишовић" - ДЕДИЊЕ	22	8228	2103	2100	4
		КБЦ "ЗВЕЗДАРА"	52	8852	2360	2372	
		КБЦ "ЗЕМУН"	56	5351	1610	1580	
		КЦС-КЛИНИКА ЗА ГИНЕКОЛОГИЈУ И АКУШЕРСТВО	172	37310	6756	6759	27
		ГИНЕКОЛОШКО АКУШЕРСКА КЛИНИКА "НАРОДНИ ФРОНТ"	100	24744	6879	6858	14
		Д.З. "Др Ђорђе Ковачевић" - ЛАЗАРЕВАЦ	10	739	173	173	

**БРОЈ ПОСТЕЉА, БОЛНИЧКИХ ДАНА И КРЕТАЊЕ БОЛЕСНИКА У СТАЦИОНАРНОЈ ЗДРАВСТВЕНОЈ
ЗАШТИТИ У БЕОГРАДУ У 2013. ГОДИНИ**

Табела 64 - наставка 9

Р. бр.	БОЛНИЧКО ОДЕЉЕЊЕ	ЗДРАВСТВЕНА УСТАНОВА	ПОСТЕЉЕ	БОЛНИЧКИ ДАНИ	КРЕТАЊЕ БОЛЕСНИКА		
					НОВОПРИМЉЕНИ	ИСПИСАНИ	ОД ТОГА УМРЛИ
0	1	2	3	4	5	6	7
		УКУПНО	1150	384581	120263	119991	35
		КБЦ "Др Драгана Мишовић" - ДЕДЊЕ	82	24647	7612	7612	
		КБЦ "БЕЖАНСКА КОСА"	10	7253	5222	5213	
		КБЦ "ЗВЕЗДАРА"	100	24907	7292	7281	
		КБЦ "ЗЕМУН"	38	25436	25436	25436	
		КЦС-КЛИНИКА ЗА ХЕМАТОЛОГИЈУ	7	5661	3283	3283	
		КЦС-КЛИНИКА ЗА АЛЕРГОЛОГИЈУ И ИМУНОЛОГИЈУ	6	2276	1229	1226	
		КЦС-КЛИНИКА ЗА УРОЛОГИЈУ	13	4999	4470	4471	
		КЦС-КЛИНИКА ЗА НЕФРОЛОГИЈУ	34	24099	3026	3027	
		КЦС-КЛИНИКА ЗА ПСИХИЈАТРИЈУ	90	19573	495	499	
		КЦС-КЛИНИКА ЗА ЕНДОКРИНОЛОГИЈУ, ДИЈАБЕТ И БОЛЕСТИ МЕТАБОЛИЗМА	13	8906	2864	2863	
		КЦС-КЛИНИКА ЗА ПУЛМОЛОГИЈУ	10	4672	4672	4672	
		КЦС-КЛИНИКА ЗА ГРУДНУ ХИРУРГИЈУ	5	44	39	39	
		КЦС-КЛИНИКА ЗА ОРТН МАКСИЛОФАЦИЈАЛНУ ХИРУРГИЈУ	4	192	192	192	
		КЦС-КЛИНИКА ЗА ГАСТРОЕНТЕРОЛОГИЈУ	12	6290	3802	3800	
		КЦС-КЛИНИКА ЗА ДИЈЕСТИВНУ ХИРУРГИЈУ	4	88	88	88	
		КЦС-КЛИНИКА ЗА ГИНЕКОЛОГИЈУ И АКУШЕРСТВО	10	4339	4339	4339	

33

**БРОЈ ПОСТЕЉА, БОЛНИЧКИХ ДАНА И КРЕТАЊЕ БОЛЕСНИКА У СТАЦИОНАРНОЈ ЗДРАВСТВЕНОЈ
ЗАШТИТИ У БЕОГРАДУ У 2013. ГОДИНИ**

Табела 64 - наставак 9.1

Р. бр.	БОЛНИЧКО ОДЕЉЕЊЕ	ЗДРАВСТВЕНА УСТАНОВА	ПОСТЕЉЕ	БОЛНИЧКИ ДАНИ	КРЕТАЊЕ БОЛЕСНИКА		
					НОВОПРИМЉЕНИ	ИСПИСАНИ	
0	1	2	3	4	5	6	7
		КЦС-КЛИНИКА ЗА КАРДИОЛОГИЈУ	5	1187	1188	1187	
		КЦС-КЛИНИКА ЗА НЕУРОЛОГИЈУ	9	9898	2455	2454	
		КЦС-КЛИНИКА ЗА ИНФЕКТИВНЕ И ТРОПСКЕ БОЛЕСТИ	6	2467	181	180	
		КЦС- КЛИНИКА ЗА ОПЕКОТИНЕ, ПЛАСТИЧНУ И РЕКОНСТРУИРУЈУЋУ	4	3343	3343	3343	
		КЦС-КЛИНИКА ЗА ОЧНЕ БОЛЕСТИ	11	3259	3517	3514	
		ГИНЕКОЛОШКО-АКУШЕРСКА КЛИНИКА "НАРОДНИ ФРОНТ"	24	7554	7554	7554	
		КЛИНИКА ЗА НЕУРОЛОГИЈУ И ПСИХИЈАТРИЈУ ЗА ДЕЦУ И ОМЛАДИНУ	2	289	61	72	
		УНИВЕРЗИТЕТСКА ДЕЧЈА КЛИНИКА	17	6454	1913	1913	
		ИНСТИТУТ ЗА ОНКОЛОГИЈУ И РАДИОЛОГИЈУ	9	14995	14503	14512	
		ИНСТИТУТ ЗА ЗДРАВСТВЕНУ ЗАШТИТУ МАЛКЕ ДЕТЕТА "Др Вукан Чушић"	37	11267	7978	7978	
		ИНСТИТУТ ЗА МЕНТАЛНО ЗДРАВЉЕ	200	50387	1259	1245	
		КЛИНИКА ЗА ПСИХИЈАТРИЈСКЕ БОЛЕСТИ "Др Лева Лазаревић"	140	23511	356	112	
		СПЕЦИЈАЛНА БОЛНИЦА ЗА ЕНДЕМСКУ НЕФРОПАТИЈУ ЛАЗАРЕВАЦ-ДЖАЛПАЗА	26	16660	22	22	22
		СПЕЦИЈАЛНА БОЛНИЦА ЗА ЕНДЕМСКУ НЕФРОПАТИЈУ ЛАЗАРЕВАЦ-ИНТЕРНО	3	848	848	848	
		СПЕЦИЈАЛНА БОЛНИЦА ЗА БОЛЕСТИ ЗАВИСНОСТИ	54	39596	777	776	
		СПЕЦ БОЛНИЦА ЗА ЦЕРЕБРАЛНУ ПАРАЛИЗУ И РАЗВОЈНУ НЕУРОЛОГИЈУ	130	7792	104	97	
		СПЕЦ БОЛНИЦА ЗА ИНТЕРНЕ БОЛЕСТИ-МАЛАДЕНОВАЦ-ХЕМОДИЈАЛИЗА	13	9599	63	63	10
		ДЗ "БАРНАЕВО"-ХЕМОДИЈАЛИЗА	9	3874	26	26	
		ДЗ "ОБРЕНОВАЦ"-ХЕМОДИЈАЛИЗА	13	8219	54	54	3

**БРОЈ ПОСТЕЉА, БОЛНИЧКИХ ДАНА И КРЕТАЊЕ ПРАТИОЦА У СТАЦИОНАРНОЈ
ЗДРАВСТВЕНОЈ ЗАШТИТИ У БЕОГРАДУ У 2013. ГОДИНИ**

Табела 64 - наставак 10

Р. бр.	ЗДРАВСТВЕНА УСТАНОВА	ПОСТЕЉЕ	БОЛНИЧКИ ДАНИ	КРЕТАЊЕ ПРАТИОЦА	
				НОВОПРИМЉЕНИ	ИСПИСАНИ
0	1	2	3	4	5
	УКУПНО	338	130019	12610	12578
П Р А Т И О Ц И	КВЦ "Др. Драгана Мишовић" - ДЕДЊЕ	17	7984	1948	1960
	КВЦ "ЗЕМУН"	14	3207	561	563
	КВЦ "ЗВЕЗДАРА"	20	4407	933	908
	УНИВЕРЗИТЕТСКА ДЕЧЈА КЛИНИКА	44	27816	3146	3152
	КЛИНИКА ЗА РЕХАБИЛИТАЦИЈУ "ДР. МИРОСЛАВ ЗОТОВИЋ"	20	9526	172	173
	КЛИНИКА ЗА НЕУРОЛОГИЈУ И ПСИХИАТРИЈУ ЗА ДЕЦУ И ОМЛАДИНУ	5	4152	235	229
	ИНСТИТУТ ЗА ОНКОЛОГИЈУ И РАДИОЛОГИЈУ *		3268	414	414
	ИНСТИТУТ ЗА ОРТОПЕДИЈУ, РУКНЕ БОЛЕСТИ "БАЊИЦА" *		8341	373	373
	ИНСТИТУТ ЗА НЕОНАТОЛОГИЈУ	30	4793	311	305
	ИНСТИТУТ ЗА ЗДРАВСТВЕНУ ЗАШТИТУ МАЈКЕ И ДЕТЕТА "Др Вукан Чупић"	125	33309	3633	3622
	ИНСТИТУТ ЗА МЕНТАЛНО ЗДРАВЉЕ	3	1368	110	104
	СПЕЦИЈАЛНИ ЦЕНТРИ ЗА ПЕДИЈАТРИЈУ И РАЗВОЈНУ НЕУРОЛОГИЈУ	30	14331	210	211
	ЗАВОД ЗА ПСИХОФИЗИОЛОГИЈУ И ГОВОРНУ ПАТОЛОГИЈУ "ПРОФ. ДР. Цветко Брајковић"	30	7517	564	564

* Немају постеле за пратиоце

**МЕДИЦИНСКИ РАДНИЦИ У СТАЦИОНАРНОЈ ЗДРАВСТВЕНОЈ ЗАШТИТИ ПРЕМА СТРУЧНОЈ СПРЕМИ У
ЗДРАВСТВЕНИМ УСТАНОВАМА У 2013. ГОДИНИ**

Табела 65

Р. бр.	ЗДРАВСТВЕНА УСТАНОВА	УКУПНО	МЕДИЦИНСКИ РАДНИЦИ										
			ЛЕКАРИ			ВИША СТРУЧНА СПРЕМА			СРЕДЊА СТРУЧНА СПРЕМА				
			СВЕГА	ОД ТОГА		СВЕГА	ОД ТОГА	СВЕГА	ОД ТОГА	СВЕГА	ОД ТОГА	СВЕГА	ОД ТОГА
				СПЕЦИЈАЛИСТИ	НА СПЕЦИЈАЛИЗМАЦИЈИ								
0	1	2	3	4	5	6	7	8	9	10	11		
	УКУПНО	11464	2662	2072	457	133	1797	1226	6928	5780	77		
	СВЕГА СТАЦИОНАР (СА ДНЕВНОМ БОЛНИЦОМ И НЕОНАТОЛОГИЈОМ)*	9808	2228	1736	364	128	1418	1115	6087	5504	75		
	СВЕГА СТАЦИОНАР БЕЗ ДНЕВНЕ БОЛНИЦЕ И НЕОНАТОЛОГИЈЕ	9031	2023	1555	346	122	1313	1023	5622	5083	73		
1	ДОМОВИ ЗДРАВЉА	33	6	5	0	1	1	1	25	25	1		
	ВАНБОЛНИЧКО ПОРОДИЛИШТЕ	9	1	1	0	0	0	0	8	8	0		
	ХЕМОДИЈАЛИЗА-ДНЕВНА БОЛНИЦА	24	5	4	0	1	1	1	17	17	1		
2	КЛИНИЧКИ ЦЕНТАР СРБИЈЕ	2703	630	488	121	21	366	361	1707	1561	0		
3	КЛИНИЧКО БОЛНИЧКИ ЦЕНТРИ	2236	512	395	84	33	277	231	1418	1316	29		
4	КЛИНИКЕ	1014	217	175	30	12	176	86	619	490	2		
5	СПЕЦИЈАЛНЕ БОЛНИЦЕ	557	125	88	22	15	68	27	363	342	1		
6	ИНСТИТУТИ	2488	533	404	89	40	425	317	1489	1352	41		
7	ЗАВОДИ	24	5	4	0	1	1	1	18	14	0		

* Без медицинских радника који свакодневно обезбеђују специјалистичко-консултативну делатност

**МЕДИЦИНСКИ РАДНИЦИ У СТАЦИОНАРНОЈ ЗДРАВСТВЕНОЈ ЗАШТИТИ У ДОВОДИМА ЗДРАВЉА ПРЕМА
СТРУЧНОЈ СПРЕМИ У БЕОГРАДУ 2013. ГОДИНИ**

Табела 63 - наставак 1

Р. бр.	ЗДРАВСТВЕНА УСТАНОВА	УКУПНО	МЕДИЦИНСКИ РАДНИЦИ									
			ЛЕКАРИ			ВИША СТРУЧНА СПРЕМА		СРЕДЊА СТРУЧНА СПРЕМА			НИЖА СТРУЧНА СПРЕМА	
			СВЕГА	ОД ТОГА		СВЕГА	ОД ТОГА	СВЕГА	ОД ТОГА	СВЕГА		ОД ТОГА
				СПЕЦИЈАЛИСТИ	НА СПЕЦИЈАЛИЗМАЦИЈИ						ОПШТЕ МЕДИЦИНЕ	
0	1	2	3	4	5	6	7	8	9	10	11	
	УКУПНО	33	6	5	0	1	1	1	25	25	1	
1	ДЗ "Др Ђорђе Ковачевић" - ПАЗАРЕВАЦ-ВАНБОЛНИЧКО ПОРОДИЛНИШТЕ	9	1	1					8	8		
2	ДЗ "Др Милорад Вујаковић" - БАРАЉЕВО-хемодијализа	8	2	2					6	6		
3	ДЗ "ОБРЕНОВАЦ" - хемодијализа	16	3	2		1	1	1	11	11	1	

МЕДИЦИНСКИ РАДНИЦИ У СТАЦИОНАРНОЈ ЗДРАВСТВЕНОЈ ЗАШТИТИ У КЛИНИЧКОМ ЦЕНТРУ СРБИЈЕ ПРЕМА СТРУЧНОЈ СПРЕМИ У БЕОГРАДУ У 2013. ГОДИНИ

Табела 65 - наставак 2

Р. бр.	ЗДРАВСТВЕНА УСТАНОВА	МЕДИЦИНСКИ РАДНИЦИ											
		УКУПНО	ЛЕКАРИ						ВИША СТРУЧНА СПРЕМА		СРЕДЊА СТРУЧНА СПРЕМА		
			СВЕГА	ОД ТОГА			СВЕГА	ОД ТОГА МЕДИЦИНСКЕ СЕСТРЕ ТЕХНИЧАРИ	СВЕГА	ОД ТОГА МЕДИЦИНСКЕ СЕСТРЕ ТЕХНИЧАРИ	СВЕГА	ОД ТОГА МЕДИЦИНСКЕ СЕСТРЕ ТЕХНИЧАРИ	НИЖА СТРУЧНА СПРЕМА
				СПЕЦИЈАЛИСТИ	НА СПЕЦИЈАЛИЗАЦИЈИ	ОПШТЕ МЕДИЦИНЕ							
2	3	4	5	6	7	8	9	10	11	0			
0	I	2	3	4	5	6	7	8	9	10	11		
	УКУПНО	2703	630	488	121	21	366	361	1707	1561	0		
1	КЛИНИКА ЗА ПСИХИЈАТРИЈУ	58	18	15	3		10	7	30	30			
2	КЛИНИКА ЗА ПУЛМОЛОГИЈУ	133	27	21	4	2	18	17	88	88			
3	КЛИНИКА ЗА ИНФЕКТИВНЕ И ТРОПСКЕ БОЛЕСТИ	116	20	16	4		20	20	76	76			
4	КЛИНИКА ЗА ГИНЕКОЛОГИЈУ И АКУШЕРСТВО	249	66	58	8		36	36	147	16			
5	КЛИНИКА ЗА ОЧНЕ БОЛЕСТИ	111	31	22	7	2	18	18	62	62			
6	КЛИНИКА ЗА ОРТОПЕДСКУ ХИРУРГИЈУ И ТРАУМАТОЛОГИЈУ	182	33	26	5	2	18	17	131	122			

**МЕДИЦИНСКИ РАДНИЦИ У СТАЦИОНАРНОЈ ЗДРАВСТВЕНОЈ ЗАШТИТИ У КЛИНИЧКОМ ЦЕНТРУ СРБИЈЕ ПРЕМА
СТРУЧНОЈ СПРЕМИ У БЕОГРАДУ У 2013. ГОДИНИ**

Табела 65 - наставак 2.1

Р. бр.	ЗДРАВСТВЕНА УСТАНОВА	УКУПНО	МЕДИЦИНСКИ РАДНИЦИ										
			ЛЕКАРИ			ВИША СТРУЧНА СПРЕМА			СРЕДЊА СТРУЧНА СПРЕМА				
			СВЕГА	ОД ТОГА		СВЕГА	ОД ТОГА	СВЕГА	ОД ТОГА	СВЕГА	ОД ТОГА	СВЕГА	НИЖА СТРУЧНА СПРЕМА
				СПЕЦИЈАЛНОСТИ	НА СПЕЦИЈАЛНОСТИ								
0	I	2	3	4	5	6	7	8	9	10	11		
7	КЛИНИКА ЗА ДИГЕСТИВНУ ХИРУРГИЈУ	287	66	53	11	2	32	32	189	189			
8	КЛИНИКА ЗА УРОЛОГИЈУ	127	22	15	7		12	12	93	93			
9	КЛИНИКА ЗА НЕФРОЛОГИЈУ	38	12	7	4	1	5	5	21	21			
10	КЛИНИКА ЗА ОРТ И МАКСИЛОФАЦИЈАЛНУ ХИРУРГИЈУ	100	21	17	4		17	17	62	62			
11	КЛИНИКА ЗА ДЕРМАТОВЕНЕРОЛОГИЈУ	58	15	14		1	7	7	36	36			
12	КЛИНИКА ЗА НЕУРОХИРУРГИЈУ	174	24	19	5		17	17	133	133			
13	КЛИНИКА ЗА АЛЕРГОЛОГИЈУ И ИМУНОЛОГИЈУ	38	14	11	3		3	3	21	21			
14	КЛИНИКА ЗА ОЛЕКОПЛЕ, ПЛАСТИЧНУ И РЕКОНСТРУКТИВНУ ХИРУРГИЈУ	65	19	15	3	1	7	7	39	39			
15	КЛИНИКА ЗА КАРДИОЛОГИЈУ	192	62	43	17	2	30	30	100	100			
16	КЛИНИКА ЗА КАРДИОХИРУРГИЈУ	123	23	12	9	2	27	27	73	73			
17	КЛИНИКА ЗА ГРУДНУ ХИРУРГИЈУ	50	7	6	1		7	7	36	36			
18	ПЕЈСМЕКЕР ЦЕНТАР	22	9	7	1	1	7	7	6	6			
19	КЛИНИКА ЗА ВАСКУЛАРНУ ХИРУРГИЈУ	91	15	12	3		12	12	64	58			
20	КЛИНИКА ЗА НЕУРОЛОГИЈУ	131	32	23	8	1	24	24	75	75			
21	КЛИНИКА ЗА ХЕМАТОЛОГИЈУ	126	23	20	2	1	6	6	97	97			
22	КЛИНИКА ЗА ЕНДОКРИНОЛОГИЈУ - ДИАБЕТ И БОЛЕСТИ МЕТАБОЛИЗМА	149	51	42	6	3	23	23	75	75			
23	КЛИНИКА ЗА ГАСТРОЕНТЕРОЛОГИЈУ	83	20	14	6		10	10	53	53			
24	ОСТАЛЕ СЛУЖБЕ	905	208	160	46	2	165	18	532	103			

**МЕДИЦИНСКИ РАДНИЦИ У СТАЦИОНАРНОЈ ЗДРАВСТВЕНОЈ ЗАШТИТИ У КЛИНИЧКО-БОЛНИЧКИМ ЦЕНТРИМА
ПРЕМА СТРУЧНОЈ СПРЕМИ У БЕОГРАДУ У 2013. ГОДИНИ**

Табела 65 - наставак 3

Р. бр.	ЗДРАВСТВЕНА УСТАНОВА	УКУПНО	МЕДИЦИНСКИ РАДНИЦИ										
			ЛЕКАРИ			ВИША СТРУЧНА СПРЕМА		СРЕДЊА СТРУЧНА СПРЕМА			НИЖА СТРУЧНА СПРЕМА		
			СВЕГА	ОД ТОГА		СВЕГА	ОД ТОГА МЕДИЦИНСКЕ СЕСТРЕ ТЕХНИЧАРИ	СВЕГА	ОД ТОГА МЕДИЦИНСКЕ СЕСТРЕ ТЕХНИЧАРИ	СВЕГА	ОД ТОГА МЕДИЦИНСКЕ СЕСТРЕ ТЕХНИЧАРИ	СВЕГА	ОД ТОГА МЕДИЦИНСКЕ СЕСТРЕ ТЕХНИЧАРИ
				СПЕЦИЈАЛИСТИ	НА СПЕЦИЈАЛИЗАЦИЈИ								
0	1	2	3	4	5	6	7	8	9	10	11		
	УКУПНО	2236	512	395	84	33	277	231	1418	1316	29		
1	КЛИНИЧКО БОЛНИЧКИ ЦЕНТАР "Др. Драгиша Мишовић" - ДЕДЛИЊЕ	473	85	64	19	2	36	29	324	267	28		
2	КЛИНИЧКО БОЛНИЧКИ ЦЕНТАР "БЕЖАНСКИ КОСА"	344	96	91	5		36	36	211	211	1		
3	КЛИНИЧКО БОЛНИЧКИ ЦЕНТАР "ЗЕМУН"	708	180	124	36	20	82	53	446	422			
4	КЛИНИЧКО БОЛНИЧКИ ЦЕНТАР "ЗВЕЗДАРА"	711	151	116	24	11	123	113	437	416			

МЕДИЦИНСКИ РАДНИЦИ У СТАЦИОНАРНОЈ ЗДРАВСТВЕНОЈ ЗАШТИТИ У КЛИНИКАМА ПРЕМА СТРУЧНОЈ СПРЕМИ У БЕОГРАДУ У 2013. ГОДИНИ

Табела 65 - наставка 4

Р. бр.	ЗДРАВСТВЕНА УСТАНОВА	УКУПНО	МЕДИЦИНСКИ РАДНИЦИ									
			ЛЕКАРИ			ВИША СТРУЧНА СПРЕМА			СРЕДЊА СТРУЧНА СПРЕМА			
			СВЕГА	ОД ТОГА		СВЕГА	ОД ТОГА		СВЕГА	ОД ТОГА		
				СПЕЦИЈАЛИСТИ	НА СПЕЦИЈАЛИЗАЦИЈИ		ОПШТЕ МЕДИЦИНЕ	МЕДИЦИНСКЕ СЕСТРЕ		ТЕХНИЧАРИ	МЕДИЦИНСКЕ СЕСТРЕ	ТЕХНИЧАРИ
0	<i>1</i>	2	3	4	5	6	7	8	9	10	11	
	УКУПНО	1014	217	175	30	12	176	86	619	490	2	
1	КЛИНИКА ЗА НЕУРОЛОГИЈУ И ПСИХИАТРИЈУ ЗА ДЕЦУ И ОМЛАДИНУ	22	8	7	1		2	2	12	12		
2	КЛИНИКА ЗА МАКСИЛОФАЦИЈАЛНИ СТОМАТОЛОШКОГ ФАКУЛТЕТА	27	4	4			3	1	19	19	1	
3	УНИВЕРЗИТЕТСКА ДЕЧА КЛИНИКА	259	58	53	3	2	31	31	170	170		
4	ГИНЕКОЛОШКО-АКУШЕРСКА КЛИНИКА - "НАРОДНИ ФРОНТ"	228	60	55		5	28	27	140	20		
5	КЛИНИКА ЗА ПСИХИАТРИЈСКЕ БОЛЕСТИ "Др. Павл. Павровић"	265	61	33	24	4	17	14	186	186	1	
6	КЛИНИКА ЗА РЕХАБИЛИТАЦИЈУ "Др. Мирослав Зотовић"	213	26	23	2	1	95	11	92	83		

МЕДИЦИНСКИ РАДНИЦИ У СТАЦИОНАРНОЈ ЗДРАВСТВЕНОЈ ЗАШТИТИ У СПЕЦИЈАЛНИМ БОЛНИЦАМА ПРЕМА СТРУЧНОЈ СПРЕМИ У БЕОГРАДУ У 2013. ГОДИНИ

Табела 65 - наставак 5

Р. бр.	ЗДРАВСТВЕНА УСТАНОВА	МЕДИЦИНСКИ РАДНИЦИ										
		УКУПНО	ЛЕКАРИ			ВОША СТРУЧНА СПРЕМА			СРЕДЊА СТРУЧНА СПРЕМА			НИЖА СТРУЧНА СПРЕМА
			СВЕГА	ОД ТОГА		СВЕГА	ОД ТОГА МЕДИЦИНСКЕ СЕСТРЕ ТЕХНИЧАРИ	СВЕГА	ОД ТОГА МЕДИЦИНСКЕ СЕСТРЕ ТЕХНИЧАРИ	СВЕГА	ОД ТОГА МЕДИЦИНСКЕ СЕСТРЕ ТЕХНИЧАРИ	
				СПЕЦИЈАЛНОСТИ	НА СПЕЦИЈАЛНОСТИ							
0	1	2	3	4	5	6	7	8	9	10	11	
	УКУПНО	557	125	88	22	15	68	27	363	342	1	
1	СПЕЦИЈАЛНА ЦЕРЕБРОВАСКУЛАРНЕ БОЛЕСТИ "Свети Сава"	323	82	55	15	12	33	13	208	189		
2	СПЕЦИЈАЛНА БОЛНИЦА ЗА РЕХАБИЛИТАЦИЈУ И ОРТОПЕДСКУ ПРОТЕТИКУ	57	12	12			4	4	41	39		
3	СПЕЦИЈАЛНА БОЛНИЦА ЗА ЦЕРЕБРАЛНУ ПАРАЛИЗУ И РАЗВОЈНУ НЕУРОЛОГИЈУ	53	6	5		1	20	2	27	27		
4	СПЕЦИЈАЛНА БОЛНИЦА ЗА БОЛЕСТИ ЗАВИСНОСТИ	54	10	10			7	4	36	36	1	
5	СПЕЦИЈАЛНА БОЛНИЦА ЗА ЕНДЕМСКУ НЕФРОПАТИЈУ-ЛАЗАРЕВАЦ	23	5	2	2	1	1	1	17	17		
6	СПЕЦИЈАЛНА БОЛНИЦА ЗА ИНТЕРНЕ БОЛЕСТИ "МЛАДЕНОВАЦ"	47	10	4	5	1	3	3	34	34		

МЕДИЦИНСКИ РАДНИЦИ У СТАЦИОНАРНОЈ ЗДРАВСТВЕНОЈ ЗАШТИТИ У ИНСТИТУТИМА ПРЕМА СТРУЧНОЈ СПРЕМИ У БЕОГРАДУ У 2013. ГОДИНИ

Табела 65 - наставак 6

Р. бр.	ЗДРАВСТВЕНА УСТАНОВА	УКУПНО	МЕДИЦИНСКИ РАДНИЦИ												
			ЛЕКАРИ					ВИША СТРУЧНА СПРЕМА					СРЕДЊА СТРУЧНА СПРЕМА		НИЖА СТРУЧНА СПРЕМА
			СВЕГА	ОД ТОГА			СВЕГА	ОД ТОГА			СВЕГА	ОД ТОГА			
				СПЕЦИЈАЛИСТИ	НА СПЕЦИЈАЛИЗМАЦИЈИ	ОПШТЕ МЕДИЦИНЕ		СПЕЦИЈАЛИСТИ	НА СПЕЦИЈАЛИЗМАЦИЈИ	ОПШТЕ МЕДИЦИНЕ		СВЕГА	ТЕХНИЧАРИ	МЕДИЦИНСКЕ СЕСТРЕ	
0	1	2	3	4	5	6	7	8	9	10	11				
	УКУПНО	2488	533	404	89	40	425	317	1489	1352	41				
1	ИНСТИТУТ ЗА НЕОНАТОЛОГИЈУ	210	35	26		9	25	23	150	138					
2	ИНСТИТУТ ЗА МЕНТАЛНО ЗДРАВЉЕ	71	23	18	5		19	19	29	29					
3	ИНСТИТУТ ЗА ЗДРАВСТВЕНУ ЗАШТИТУ МАЈКЕ И ДЕТЕТА "Др Вукан Чупић"	499	112	86	17	9	60	60	318	318	9				
4	ИНСТИТУТ ЗА РЕХАБИЛИТАЦИЈУ	217	35	34		1	47	1	135	91					
5	ИНСТИТУТ ЗА ОНКОЛОГИЈУ И РАДИОЛОГИЈУ СРБИЈЕ	454	105	63	33	9	109	51	240	208					
6	ИНСТИТУТ ЗА РЕУМАТОЛОГИЈУ	105	27	19	5	3	14	12	64	47					
7	ИНСТИТУТ ЗА КАРДИОВАСКУЛАРНЕ БОЛЕСТИ "ДЕЛИЊЕ"	477	103	87	15	1	108	108	234	202	32				
8	ИНСТИТУТ ЗА МЕДИЦИНУ РАДА СРБИЈЕ "ДР-ДРАГОМИР КАРАЛОВИЋ"	22	8	6		2	3	3	11	11					
9	ИНСТИТУТ ЗА ОРТОПЕДСКО-ХИРУРШКЕ БОЛЕСТИ "БЛАНЦИ"	433	85	65	14	6	40	40	308	308					

**МЕДИЦИНСКИ РАДНИЦИ У СТАЦИОНАРНОЈ ЗДРАВСТВЕНОЈ ЗАШТИТИ У ЗАВОДИМА ПРЕМА СТРУЧНОЈ СПРЕМИ
У БЕОГРАДУ У 2013. ГОДИНИ**

Табела 65 - наставка 7

Р. бр.	ЗДРАВСТВЕНА УСТАНОВА	УКУПНО	МЕДИЦИНСКИ РАДНИЦИ									
			ЛЕКАРИ			ВИША СТРУЧНА СПРЕМА			СРЕДЊА СТРУЧНА СПРЕМА			
			СВЕГА	ОД ТОГА		СВЕГА	ОД ТОГА		СВЕГА	ОД ТОГА		
				СПЕЦИЈАЛИСТИ	НА СПЕЦИЈАЛИЗМАЦИЈИ		ОПШТЕ МЕДИЦИНЕ	СВЕГА		МЕДИЦИНСКЕ СЕСТРЕ	ТЕХНИЧАРИ	СВЕГА
0	1	2	3	4	5	6	7	8	9	10	11	
	УКУПНО	24	5	4	0	1	1	1	18	14	0	
1	ЗАВОД ЗА ПСИХОФИЗИОЛОШКЕ ПОРЕМЕЋАЈЕ И ГОВОРНУ ПАТОЛОГИЈУ "Проф. Др. Цветко Брајовић"	13	1	1					12	8		
2	ЗАВОД ЗА ЗДРАВСТВЕНУ ЗАШТИТУ СТУДЕНАТА	11	4	3		1	1	1	6	6		

**БРОЈ ПОСТЕЉА, БОЛЕСНИЧКИХ ДАНА И КРЕТАЊЕ БОЛЕСНИКА У СТАЦИОНАРНОЈ ЗДРАВСТВЕНОЈ
ЗАШТИТИ ПРЕМА ЗДРАВСТВЕНИМ УСТАНОВАМА У БЕОГРАДУ У 2013. ГОДИНИ**

Табела 66

Р. бр.	ЗДРАВСТВЕНА УСТАНОВА	ПОСТЕЉЕ	БОЛНИЧ КИ ДАНИ	КРЕТАЊЕ БОЛЕСНИКА		
				НОВОПРИ МЉЕНИ	ИСПИСАНИ	
0	1	2	3	4	5	6
	УКУПНО (СА ПРАТИЦИМА)	12108	3324613	443518	442894	8665
	УКУПНО	11770	3194594	430908	430316	8665
	СТАЦИОНАР	10208	2724789	290764	290483	8585
	ДНЕВНА БОЛНИЦА	1150	384581	120263	119991	35
	НЕОНАТОЛОГИЈА	412	85224	19881	19842	45
1	ДОМОВИ ЗДРАВЉА	10	850	212	213	
	ДНЕВНА БОЛНИЦА	22	12093	80	80	3
	НЕОНАТОЛОГИЈА	10	739	173	173	
2	КЛИНИЧКИ ЦЕНТАР СРЕПЕ	3074	841073	94095	94109	3280
	ДНЕВНА БОЛНИЦА	243	101293	39183	39177	
	НЕОНАТОЛОГИЈА	172	37310	6756	6759	27
3	КЛИНИЧКО БОЛНИЧКИ ЦЕНТРИ	2312	523469	77572	77510	3261
	СТАЦИОНАР	230	82243	45562	45542	
	ДНЕВНА БОЛНИЦА	108	14203	3970	3952	
4	КЛИНИКЕ	1502	406783	38911	38977	91
	ДНЕВНА БОЛНИЦА	183	37808	9884	9651	
	НЕОНАТОЛОГИЈА	100	24744	6879	6858	14
5	СПЕЦИЈАЛНЕ БОЛНИЦЕ	762	200618	12760	12739	1414
	ДНЕВНА БОЛНИЦА	226	74495	1814	1806	32
6	ИНСТИТУТИ	2498	740761	65782	65503	539
	ДНЕВНА БОЛНИЦА	246	76649	23740	23735	
7	ЗАВОДИ	50	11235	1432	1432	

**БРОЈ ПОСТЕЉА, БОЛЕСНИЧКИХ ДАНА И КРЕТАЊЕ БОЛЕСНИКА У СТАЦИОНАРНОЈ ЗДРАВСТВЕНОЈ
ЗАШТИТИ У ДОВОИМА ЗДРАВЉА У БЕОГРАДУ У 2013. ГОДИНИ**

Табела 66 - наставак 1

Р. бр.	ЗДРАВСТВЕНА УСТАНОВА	ПОСТЕЉЕ	БОЛНИ ЧКИ ДАНИ	КРЕТАЊЕ БОЛЕСНИКА		
				НОВОПРИ МЉЕНИ	УКУПНО	ИСПИСАНИ ОД ТОГА УМРЛИ
0	1	2	3	4	5	6
	УКУПНО	10	850	212	213	
	СТАЦИОНАР	22	12093	80	80	3
	ДНЕВНА БОЛНИЦА					
1	Д.З. "Др Ђорђе Ковачевић" - ДАЗАРЕВАЦ - ВАНБОЛНИЧКО ПОРОДИШТЕ	10	850	212	213	
	НЕОНАТОЛОГИЈА	10	739	173	173	
2	Д.З. "Др Милорад Владковић" - БАРАЈЕВО - ХЕМОДИЈАЛИЗА	9	3874	26	26	
	Д.З. "ОБРЕНОВАЦ" - ХЕМОДИЈАЛИЗА	13	8219	54	54	3

**БРОЈ ПОСТЕЉА, БОЛЕСНИЧКИХ ДАНА И КРЕТАЊЕ БОЛЕСНИКА У СТАЦИОНАРНОЈ ЗДРАВСТВЕНОЈ
ЗАШТИТИ У КЛИНИЧКОМ ЦЕНТРУ СРБИЈЕ У БЕОГРАДУ У 2013.ГОДИНИ**

Табела 66 - наставак 2

Р. бр.	ЗДРАВСТВЕНА УСТАНОВА	ПОСТЕЉЕ	БОЛНИ ЧКИ ДАНИ	КРЕТАЊЕ БОЛЕСНИКА		
				НОВОПРИ МЉЕНИ	ИСПИСАНИ	
0	1	2	3	4	5	6
	УКУПНО	3074	841073	94095	94109	3280
	СТАЦИОНАР	243	101293	39183	39177	
	ДНЕВНА БОЛНИЦА					
1	КЛИНИКА ЗА ПСИХИАТРИЈУ	92	31841	784	786	
	ДНЕВНА БОЛНИЦА	90	19573	495	499	
2	КЛИНИКА ЗА ПУЛМОЛОГИЈУ	175	60593	4525	4527	469
	ДНЕВНА БОЛНИЦА	10	4672	4672	4672	
3	КЛИНИКА ЗА ИНФЕКТИВНЕ И ТРОЈСКЕ БОЛЕСТИ	154	37005	2717	2719	160
	ДНЕВНА БОЛНИЦА	6	2467	181	180	

**БРОЈ ПОСТЕЉА, БОЛЕСНИЧКИХ ДАНА И КРЕТАЊЕ БОЛЕСНИКА У СТАЦИОНАРНОЈ ЗДРАВСТВЕНОЈ
ЗАШТИТИ У КЛИНИЧКОМ ЦЕНТРУ СРБИЈЕ У БЕОГРАДУ У 2013.ГОДИНИ**

Табела 66 - наставак 2.1

Р. бр.	ЗДРАВСТВЕНА УСТАНОВА	ПОСТЕЉЕ	БОЛНИЧКИ ДАНИ	КРЕТАЊЕ БОЛЕСНИКА		
				НОВОПРИМЉЕНИ	ИСПИСАНИ	
0	1	2	3	4	5	6
4	КЛИНИКА ЗА ГИНЕКОЛОГИЈУ И АКУШЕРСТВО	СТАЦИОНАР	93923	16045	16043	28
		ДНЕВНА БОЛНИЦА	4339	4339	4339	
		НЕОПАТОЛОГИЈА	172	37310	6756	6759
5	КЛИНИКА ЗА ОЧНЕ БОЛЕСТИ	СТАЦИОНАР	26331	4306	4304	1
		ДНЕВНА БОЛНИЦА	3259	3517	3514	
6	КЛИНИКА ЗА ОРТОПЕДСКУ ХИРУРГИЈУ И ТРАУМАТОЛОГИЈУ	СТАЦИОНАР	62610	4729	4733	83
		СТАЦИОНАР	366	101512	12945	886
7	КЛИНИКА ЗА ДИГЕСТИВНУ ХИРУРГИЈУ	ДНЕВНА БОЛНИЦА	88	88	88	
		СТАЦИОНАР	141	34560	4657	34
8	КЛИНИКА ЗА УРОЛОГИЈУ	ДНЕВНА БОЛНИЦА	13	4999	4470	
		СТАЦИОНАР	51	14842	1266	32
9	КЛИНИКА ЗА НЕФРОЛОГИЈУ	ДНЕВНА БОЛНИЦА	34	24099	3026	
		СТАЦИОНАР	115	24251	2796	9
10	КЛИНИКА ЗА ОР-И МАКСИЛОФАЦИЈАЛНУ ХИРУРГИЈУ	ДНЕВНА БОЛНИЦА	192	192	192	
		СТАЦИОНАР	105	31879	2214	6
11	КЛИНИКА ЗА ДЕРМАТОВЕНЕРОЛОГИЈУ	СТАЦИОНАР	186	7016	7018	532
		КЛИНИКА ЗА НЕУРОХИРУРГИЈУ	54	15535	1178	10
12	КЛИНИКА ЗА АЛЕРГОЛОГИЈУ И ИМУНОЛОГИЈУ	ДНЕВНА БОЛНИЦА	6	1229	1226	
		СТАЦИОНАР	64	11870	1825	23
13	КЛИНИКА ЗА ОПЕКОТИНЕ, ПЛАСТИЧНУ И РЕКОНСТРУКТИВНУ ХИРУРГИЈУ	ДНЕВНА БОЛНИЦА	4	3343	3343	
		СТАЦИОНАР	174	55210	7652	376
14	КЛИНИКА ЗА КАРДИОЛОГИЈУ	ДНЕВНА БОЛНИЦА	5	1188	1187	
		СТАЦИОНАР				

**БРОЈ ПОСТЕЉА, БОЛЕСНИЧКИХ ДАНА И КРЕТАЊЕ БОЛЕСНИКА У СТАЦИОНАРНОЈ ЗДРАВСТВЕНОЈ
ЗАШТИТИ У КЛИНИЧКОМ ЦЕНТРУ СРБИЈЕ У БЕОГРАДУ У 2013.ГОДИНИ**

Табела 66 - наставак 2.2

Р. бр.	ЗДРАВСТВЕНА УСТАНОВА	ПОСТЕЉЕ				БОЛНИЧ КИ ДАНИ	КРЕТАЊЕ БОЛЕСНИКА			
		1	2	3	4		5	6	ИСПИСАНИ УКУПНО	ОД ТОГА УМРЛИ
0										
16	КЛИНИКА ЗА КАРДИОХИРУРГИЈУ		47	16473	1648	1647	109			
17	КЛИНИКА ЗА ГРУДНУ ХИРУРГИЈУ	СТАЦИОНАР	63	16589	1342	1344	21			
		ДНЕВНА БОЛНИЦА	5	44	39	39				
18	ПЕ/СМЕ/КЕР ЦЕНТАР	СТАЦИОНАР	11	2875	1310	1310	2			
19	КЛИНИКА ЗА ВАСКУЛАРНУ ХИРУРГИЈУ	СТАЦИОНАР	52	15456	2479	2478	61			
20	КЛИНИКА ЗА НЕУРОЛОГИЈУ	СТАЦИОНАР	132	38754	2954	2953	89			
		ДНЕВНА БОЛНИЦА	9	9898	2455	2454				
21	КЛИНИКА ЗА ХЕМАТОЛОГИЈУ	СТАЦИОНАР	84	23147	3145	3144	181			
		ДНЕВНА БОЛНИЦА	7	5661	3283	3283				
22	КЛИНИКА ЗА ЕНДОКРИНОЛОГИЈУ, ДИАБЕТ И БОЛЕСТИ МЕТАБОЛИЗМА	СТАЦИОНАР	163	51526	4355	4353	68			
		ДНЕВНА БОЛНИЦА	13	8906	2864	2863				
23	КЛИНИКА ЗА ГАСТРОЕНТЕРОЛОГИЈУ	СТАЦИОНАР	62	17141	2207	2210	100			
		ДНЕВНА БОЛНИЦА	12	6290	3802	3800				

**БРОЈ ПОСТЕЉА, БОЛЕСНИЧКИХ ДАНА И КРЕТАЊЕ БОЛЕСНИКА У СТАЦИОНАРНОЈ ЗДРАВСТВЕНОЈ
ЗАШТИТИ У КЛИНИЧКО БОЛНИЧКИМ ЦЕНТРИМА У БЕОГРАДУ У 2013.ГОДИНИ**

Табела 66 - наставак 3

Р. бр.	ЗДРАВСТВЕНА УСТАНОВА	ПОСТЕЉЕ	БОЛНИЧ КИ ДАНИ	КРЕТАЊЕ БОЛЕСНИКА		
				НОВОПРИМ ЉЕБНИ	ИСПИСАНИ	
					УКУПНО	ОД ТОГА УМРЛИ
0	1	2	3	4	5	6
	УКУПНО	2312	523469	77572	77510	3261
		230	82243	45562	45542	
1	КЛИНИЧКО БОЛНИЧКИ ЦЕНТАР "Др Драгоша Мишовић" - ДЕДИНЬЕ	546	92569	15645	15659	307
	СТАЦИОНАР					
	ДНЕВНА БОЛНИЦА	82	24647	7612	7612	
	НЕОНАТОЛОГИЈА	22	8228	2103	2100	4
2	КЛИНИЧКО БОЛНИЧКИ ЦЕНТАР "БЕЖАНСКА КОСА"	360	95589	14278	14229	641
	СТАЦИОНАР					
	ДНЕВНА БОЛНИЦА	10	7253	5222	5213	
3	КЛИНИЧКО БОЛНИЧКИ ЦЕНТАР "ЗЕМУН"	620	135884	20576	20601	1117
	СТАЦИОНАР					
	ДНЕВНА БОЛНИЦА	38	25436	25436	25436	
	НЕОНАТОЛОГИЈА	56	5351	1610	1580	
4	КЛИНИЧКО БОЛНИЧКИ ЦЕНТАР "ЗВЕЗДАРА"	786	199427	27073	27021	1196
	СТАЦИОНАР					
	ДНЕВНА БОЛНИЦА	100	24907	7292	7281	
	НЕОНАТОЛОГИЈА	52	8852	2360	2372	

**БРОЈ ПОСТЕЉА, БОЛЕСНИЧКИХ ДАНА И КРЕТАЊЕ БОЛЕСНИКА У СТАЦИОНАРНОЈ ЗДРАВСТВЕНОЈ
ЗАШТИТИ У КЛИНИКАМА У БЕОГРАДУ У 2013.ГОДИНИ**

Табела 66 - наставак 4

Р. бр.	ЗДРАВСТВЕНА УСТАНОВА	ПОСТЕЉЕ			БОЛНИЧ КИ ДАНИ	КРЕТАЊЕ БОЛЕСНИКА		
		СТАЦИОНАР	ДНЕВНА БОЛНИЦА	УКУПНО		НОВОПРИМ ЉЕБНИ	ИСПИСАНИ	ОД ТОГА УМРЛИ
0	1	2	3	4	5	6		
	УКУПНО	1502	406783	38911	38977	91		
		183	37808	9884	9651			
1	КЛИНИКА ЗА НЕУРОЛОГИЈУ И ПСИХИАТРИЈУ ЗА ДЕЦУ И ОМЛАДИНУ	45	10034	644	644			
		2	289	61	72			
2	КЛИНИКА ЗА МАКСИЛОФАЦИЈАЛНУ ХИРУРГИЈУ СТОМАТОЛОШКОГ ФАКУЛТЕТА	45	10552	1239	1241	1		
3	УНИВЕРЗИТЕТСКА ДЕЧЈА КЛИНИКА	292	83858	14409	14443	62		
		17	6454	1913	1913			
4	ГИНЕКОЛОШКО-АКУШЕРСКА КЛИНИКА - "НАРОДНИ ФРОНТ"	330	78922	17887	17876	7		
		24	7554	7554	7554			
5	КЛИНИКА ЗА РЕХАБИЛИТАЦИЈУ "Др.Мирослав Зотовић"	100	24744	6879	6858	14		
		290	100923	2296	2296	11		
6	КЛИНИКА ЗА ПСИХИАТРИЈСКЕ БОЛЕСТИ "Др.Лазар Паваревић"	500	122494	2436	2477	10		
		140	23511	356	112			

**БРОЈ ПОСТЕЉА, БОЛЕСНИЧКИХ ДАНА И КРЕТАЊЕ БОЛЕСНИКА У СТАЦИОНАРНОЈ ЗДРАВСТВЕНОЈ
ЗАШТИТИ У СПЕЦИЈАЛНИМ БОЛНИЦАМА У БЕОГРАДУ У 2013. ГОДИНИ**

Табела бб - наставак 5

Р. бр.	ЗДРАВСТВЕНА УСТАНОВА	ПОСТЕЉЕ	БОЛНИЧКИ ДАНИ	КРЕТАЊЕ БОЛЕСНИКА		
				НОВОПРИМЉЕНИ	ИСПИСАНИ	ОД ТОГА УМРЛИ
0	1	2	3	4	5	6
	УКУПНО	762	200618	12760	12739	1414
	СТАЦИОНАР	226	74495	1814	1806	32
1	СПЕЦБОЛНИЦА ЗА ЦЕРЕБРОВАСКУЛАРНЕ БОЛЕСТИ "Свети Сава"	250	67573	5743	5716	1110
2	СПЕЦ БОЛНИЦА ЗА РЕХАБИЛИТАЦИЈУ И ОРТОПЕДСКУ ПРОТЕТИКУ	180	48278	519	521	2
3	СПЕЦБОЛНИЦА ЗА ЦЕРЕБРАЛНУ ПАРАЛИЗУ И РАЗВОЈНУ НЕУРОЛОГИЈУ	110	23071	249	246	
		130	7792	104	97	
4	СПЕЦ БОЛНИЦА ЗА БОЛЕСТИ ЗАВИСНОСТИ	65	16947	1066	1063	
		54	39596	777	776	
6	СПЕЦ БОЛНИЦА ЗА ЕНДЕМСКУ НЕФРОПАТИЈУ-ЛАЗАРЕВАЦ	30	10610	1007	1007	86
		3	848	848	848	
		26	16660	22	22	22
7	СПЕЦИЈАЛНА БОЛНИЦА ЗА ИНТЕРНЕ БОЛЕСТИ "МЛАДЕНОВАЦ"	127	34139	4176	4186	216
		13	9599	63	63	10

**БРОЈ ПОСТЕЉА, БОЛЕСНИЧКИХ ДАНА И КРЕТАЊЕ БОЛЕСНИКА У СТАЦИОНАРНОЈ ЗДРАВСТВЕНОЈ
ЗАШТИТИ У ИНСТИТУТИМА У БЕОГРАДУ У 2013. ГОДИНИ**

Табела 66 - наставак 6

Р. бр.	ЗДРАВСТВЕНА УСТАНОВА			ПОСТЕЉЕ	БОЛНИЧКИ ДАНИ	КРЕТАЊЕ БОЛЕСНИКА		
	УКУПНО					НОВОПРИМЉЕНИ	ИСПИСАНИ	ОД ТОГА УМРЛИ
0	1			2	3	4	5	6
		СТАЦИОНАР		2498	740761	65782	65503	539
		ДНЕВНА БОЛНИЦА		246	76649	23740	23735	
1	ИНСТИТУТ ЗА НЕОНАТОЛОГИЈУ	СТАЦИОНАР		160	42649	953	952	92
2	ИНСТИТУТ ЗА МЕНТАЛНО ЗДРАВЉЕ	СТАЦИОНАР		120	44305	1351	1334	
		ДНЕВНА БОЛНИЦА		200	50387	1259	1245	
3	ИНСТИТУТ ЗА ЗДРАВСТВЕНУ ЗАШТИТУ МАЈКЕ И ДЕТЕТА СРБИЈЕ " Вукип Чукић "	СТАЦИОНАР		400	98132	18754	18736	90
		ДНЕВНА БОЛНИЦА		37	11267	7978	7978	
4	ИНСТИТУТ ЗА РЕХАБИЛИТАЦИЈУ	СТАЦИОНАР		530	168827	7974	7779	73
5	ИНСТИТУТ ЗА ОНКОЛОГИЈУ И РАДИОЛОГИЈУ СРБИЈЕ	СТАЦИОНАР		358	126654	12387	12387	88
		ДНЕВНА БОЛНИЦА		9	14995	14503	14512	
6	ИНСТИТУТ ЗА РЕУМАТОЛОГИЈУ	СТАЦИОНАР		170	33195	5262	5268	
7	ИНСТИТУТ ЗА КАРДИОВАСКУЛАРНЕ БОЛЕСТИ "ДЕЛИЊЕ"	СТАЦИОНАР		200	62337	9037	8976	138
8	ИНСТИТУТ ЗА МЕДИЦИНУ РАДА СРБИЈЕ "ПР-ДРАГОМИР КАРАЛОВИЋ"	СТАЦИОНАР		40	9982	1098	1101	
9	ИНСТИТУТ ЗА ОРТОПЕДСКО-ХИРУРГИКЕ БОЛЕСТИ "БАЊИЦА"	СТАЦИОНАР		520	154680	8966	8970	58

**БРОЈ ПОСТЕЉА, БОЛЕСНИЧКИХ ДАНА И КРЕТАЊЕ БОЛЕСНИКА У СТАЦИОНАРНОЈ ЗДРАВСТВЕНОЈ
ЗАШТИТИ У ЗАВОДИМА У БЕОГРАДУ У 2013.ГОДИНИ**

Табела 66 - наставак 7

Р. бр.	ЗДРАВСТВЕНА УСТАНОВА	ПОСТЕЉЕ	БОЛНИЧКИ ДАНИ	КРЕТАЊЕ БОЛЕСНИКА		
				НОВОПРИМЉЕНИ	ИСПИСАНИ	ОД ТОГА УМРЛИ
0	1	2	3	4	5	6
	УКУПНО	50	11235	1432	1432	
1	ЗАВОД ЗА ПСИХОФИЗИОЛОШКЕ ПОРЕМЕЋАЈЕ И ГОВОРНУ ПАТОЛОГИЈУ "Проф. др. Џељко Брајовић"	30	8730	685	685	
2	ЗАВОД ЗА ЗДРАВСТВЕНУ ЗАШТИТУ СТУДЕНАТА	20	2505	747	747	

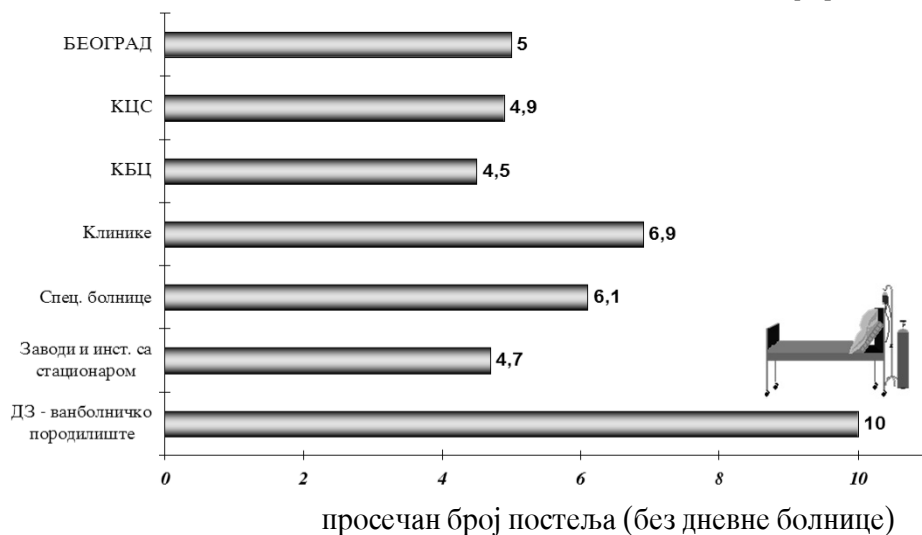
**БРОЈ ПОСТЕЉА, БОЛЕСНИЧКИХ ДАНА И КРЕТАЊЕ ПРАТИОЦА У СТАЦИОНАРНОЈ ЗДРАВСТВЕНОЈ
ЗАШТИТИ У БЕОГРАДУ У 2013.ГОДИНИ**

Табела 66 - наставак 8

Р. бр.	ЗДРАВСТВЕНА УСТАНОВА	ПОСТЕЉЕ	БОЛНИЧКИ ДАНИ	КРЕТАЊЕ БОЛЕСНИКА		
				НОВОПРИМЉЕНИ	ИСПИСАНИ	ОД ТОГА УМРЛИ
0	1	2	3	4	5	6
	ПРАТИОЦИ	338	130019	12610	12578	

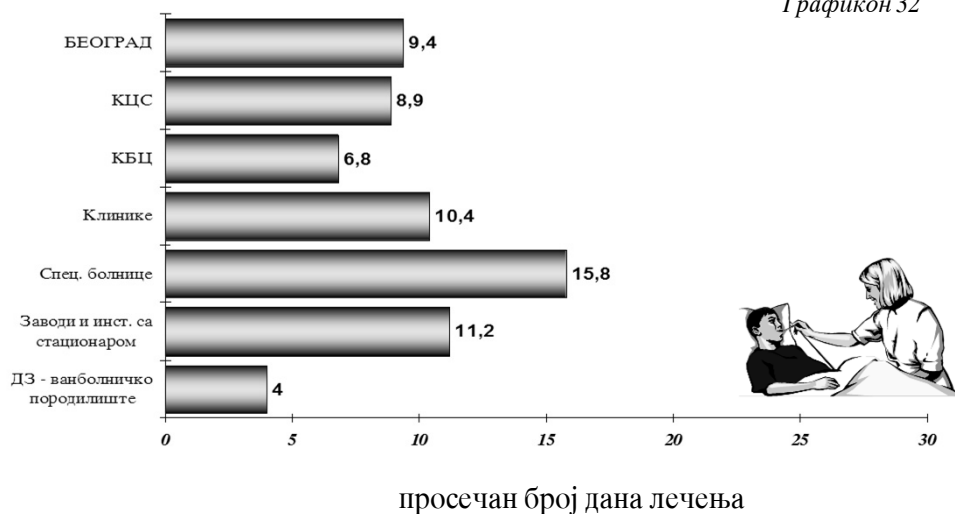
**ПРОСЕЧАН БРОЈ ПОСТЕЉА ПО ЛЕКАРУ ПРЕМА ТИПУ СТАЦИОНАРНЕ
ЗДРАВСТВЕНЕ УСТАНОВЕ У БЕОГРАДУ У 2013. ГОДИНИ**

Графикон 31



**ПРОСЕЧНА ДУЖИНА ЛЕЧЕЊА ПРЕМА ТИПУ СТАЦИОНАРНЕ
ЗДРАВСТВЕНЕ УСТАНОВЕ У БЕОГРАДУ У 2013. ГОДИНИ**

Графикон 32



ЕПИДЕМИОЛОГИЈА СА МИКРОБИОЛОГИЈОМ И ПАРАЗИТОЛОГИЈОМ

17

У току 2013. године од акутних заразних и паразитарних болести које подлежу обавезном пријављивању, оболело је укупно 46728 лица (2815,9 на 100000 становника) на подручју Београда. Од овог броја 12301 (26,3%) односи се на грип, а 34427 на све остале акутне заразне и паразитарне болести. У односу на прошлу годину бележи се пораст обољевања за 16,9%.

У 2013. години најчешће регистрована обољења су: варичела (881,1/100000 становника Београда) и стрептококни фарингитис и тонзилитис (804,6/100000 становника Београда).

На основу добијених пријава у 2013. години, од заразних болести умрло је 106 лица са стопом морталитета од 6,4/100000 становника. На првом месту по смртности су умрли од сепсе (37 умрлих), са учешћем од 35,6%, затим од бактеријских инфекција црева изазваних *Cl. Difficile* (18 умрлих), бактеријских менингитиса (16 умрлих) и умрли од сиде и грознице Западног Нила (по 14 умрлих).

Током протекле године регистрована је 61 епидемија, што је мање у односу на претходну годину (68). Од свих регистрованих епидемија 60,6% припада групи цревних, 24,6% групи респираторних болести и 14,8% групи осталих заразних болести.

Праћењем кретања броја ХИВ позитивних, оболелих и умрлих од AIDS уочава се да је број инфицираних у односу на претходну годину већи за 2,9%, док је број оболелих за 25,0% и број умрлих за 6,7% мањи.

Болести против којих се спроводи обавезна имунизација на територији Београда, више не представљају изражен епидемиолошки проблем. Њихово учешће у укупном обољевању од заразних болести износи 0,02%.

У 2013. години обухват вакцинисаних кретао се од 64,6% за ММР ревакцинацију у 12. години до 98,3% за ДТП вакцинацију у односу на број планиране деце.

У оквиру бактериолошке, серолошке и паразитолошке дијагностике прегледан је 300271 узорак различитог хуманог материјала, при чему је код 23,4% утврђен позитиван налаз.

Напомињемо да се подаци од 2007. године приказују на основу Правилника о пријављивању заразних болести и других случајева утврђених Законом о заштити становништва од заразних болести (Сл. гласник РС бр. 98 од 15.11.2005. године) и Правилника о обавезним здравственим прегледима (Сл. гласник РС бр. 20 од 10.03.2006. године) према коме се сви прегледи са лабораторијским налазима обављају на 6 месеци (табеле 77 и 78).

**БРОЈ ПОСТЕЉА - МЕСТА, ЛЕЧЕНИХ ЛИЦА И ДАНА ЛЕЧЕЊА У ДНЕВНИМ БОЛНИЦАМА У БЕОГРАДУ ПО
ДЕЛАТНОСТИМА У 2013. ГОДИНИ**

Табела 67

Р. бр.	ДЕЛАТНОСТ	ЗДРАВСТВЕНА УСТАНОВА	ПОСТЕЉЕ-МЕСТА	ЛИЦА	БОЛЕСНИЧКИ ДАНИ
0	1	2	3	4	5
		УКУПНО	1427	142455	504069
		СВЕГА	669	138394	236909
		КБЦ "Др Драгиша Мишовић" - ДЕДЉИЊЕ	38	6813	9503
		КБЦ "ЗЕМУН"	38	25436	25436
		КБЦ "БЕЖАНИЈСКА КОСА"	10	5226	7253
		КБЦ "ЗВЕЗДАРА"	60	6868	15550
		КЦС-КЛИНИКА ЗА ХЕМАТОЛОГИЈУ	7	3283	5662
		КЦС-КЛИНИКА ЗА АЛЕРГОЛОГИЈУ И ИМУНОЛОГИЈУ	6	1226	2276
		КЦС-КЛИНИКА ЗА ГАСТРОЕНТЕРОЛОГИЈУ	12	4043	6047
		КЦС-КЛИНИКА ЗА УРОЛОГИЈУ	10	4302	4882
		КЦС-КЛИНИКА ЗА ГИНЕКОЛОГИЈУ И АКУШЕРСТВО	10	4339	4339
		КЦС-КЛИНИКА ЗА ЕНДОКРИНОЛОГИЈУ, ДИЈАБЕТ И БОЛЕСТИ МЕТАБОЛИЗМА	13	2863	8906
		КЦС-КЛИНИКА ЗА НЕУРОЛОГИЈУ	9	2453	9897
		КЦС-КЛИНИКА ЗА ПУЛМОЛОГИЈУ	10	4672	4672
		КЦС-КЛИНИКА ЗА КАРДИОЛОГИЈУ	5	1105	1105
		КЦС-КЛИНИКА ЗА ГРУДНУ ХИРУРГИЈУ	5	38	43
		КЦС-КЛИНИКА ЗА ДИГЕСТИВНУ ХИРУРГИЈУ	4	88	88
		КЦС-КЛИНИКА ЗА НЕФРОЛОГИЈУ	6	2331	3838

* Извор података: извештаји о извршењу планова рада здравствених установа

**БРОЈ ПРИЈАВЉЕНИХ ОБОЛЕЛИХ И УМРЛИХ ОД АКУТНИХ ЗАРАЗНИХ БОЛЕСТИ НА ОСНОВУ ПОЈЕДИНАЧНИХ И ЗБИРНИХ ПРИЈАВА
ПРЕМА ОПШТИНАМА СТАНОВАЊА У БЕОГРАДУ У 2013. ГОДИНИ**

Табела 68

Р. бр.	ОБОЉЕЊЕ	ОПШТИНА																УКУПНО																							
		СВЕГА		Барајево	Вождовац	Врњач	Гроцка	Земун	Земљара	Лазаревац	Младеновац	Нови Београд	Обреновац	Палилула	Раковица	Савски менаџ	Соког		Стари град	Чукарица	Сурчин	Непољово																			
		0	1																																						
0	1	2	3	4	5	6	7	8	9	10	11	12	13	14	15	16	17	18	19	20	21	22	23	24	25	26	27	28	29	30	31	32	33	34	35	36	37	38	39		
		46728	106	1145	2	2470	3	2079	12	1436	2	4661	6	1645	11	767	374	5	9848	14	2377	4	5043	10	2636	3	6000	5	339	3	1994	2	3878	22	35	2	1				
1	A02.0 Enterit's salm.	321		1	7	50	7	32	18	32	17	4	29	27	55	28	17	1	14	11	3																				
2	A02.1 Salmonellosis septica	1								1																															
3	A03.1 Shigella flexneri	4		1		1																																			
4	A03.3 Shigella sonnei	2											1																												
5	A03.9 Shigelosis, nsp.	1																																							
6	A04.5 Enterit's campyl.	114			3	12	3	4	7	8	2	9	25	9	19	1																									
7	A04.6 Enterit's yersin.	10				1	1	2					3		2																										
8	A04.7 Enterit's clostr. diff.	355	18	3	10	54	2	12	26	1	30	4	6	9	1	44	2	21	26	33	18	2	1	1	20	36	4	6	1												
9	A04.9 Inf.int. nsp.	23				2	1	1					6	3	2																										
10	A05.0 Inf.alim.staphyl.	1				1																																			
11	A05.1 Botulismus	2																																							
12	A05.9 Int.alim.nsp.	88											9	2																											
13	A06.9 Dysent. Amoeb.	6							1																																
14	A07.1 Lambliasis	23						2	1	1	4																														
15	A09 Diarr.et gastro	297	2	4	11	41	8	33	14	33	11	2	28	2	59	38	7	15																							
16	A15 TBC - potvrđena	154	1	2	2	13	10	12	16	7	3	14	10	18	1	12	2	4																							
17	A16 TBC - nepotvrđena	24				1	4	3	2	1		2	4																												
18	A18 TBC - drugih organa	14						3	1	1	2	1	1																												
19	A19 TBC - rasseyana	4							1	1																															
20	A23.9 Brucellosis.nsp.	1																																							
21	A27.9 Leptospirosis nsp.	1																																							
22	A32.9 Listeriosis.nsp.	1																																							
23	A37.9 Pertussis nsp.	6							2	1																															
24	A38 Scarlatina	751		22	125	33	32	76	63	16	6	76	20	34	41	31	4	22																							
25	A39.0 Meningitis mening.	1																																							
26	A40.9 Septic. streptococ.	2	2					1	1	1																															

**БРОЈ ПРИЈАВЉЕНИХ ОБОЛЕЛИХ И УМРЛИХ ОД АКУТНИХ ЗАРАЗНИХ БОЛЕСТИ НА ОСНОВУ ПОЈЕДИНАЧНИХ И ЗБИРНИХ ПРИЈАВА
ПРЕМА ОПШТИНАМА СТАНОВАЊА У БЕОГРАДУ У 2013. ГОДИНИ**

Табела 68

Р. бр.	ОБОЉЊЕ	СВЕГА		ОПШТИНА																Укупно																				
		0		Барајево	Воздолат	Врњач	Гроцка	Земун	Звездара	Лазараци	Младеновац	Нови Београд	Обреновац	Палилула	Раковица	Савски менаџ	Соког	Стари град	Чукарица	Сурин	Непољани																			
		о	у	о	у	о	у	о	у	о	у	о	у	о	у	о	у	о	у	о	у																			
0	I	2	3	4	5	6	7	8	9	10	11	12	13	14	15	16	17	18	19	20	21	22	23	24	25	26	27	28	29	30	31	32	33	34	35	36	37	38	39	
27	A41.8 Septic. alia spec.	127	35	4	1	23	5					14	2	6	3	3	2	9	3	4	1	12	4	10	2	6	3	1	2	29	13									
28	A48.1 Legionelosis	2				1																																		
29	A51.9 Syphilis recens-nsp.	19			1	1			3	1								1				2	2																	
30	A52.9 Syphilis tarda	2							1																															
31	A53.9 Syphilis alia-nsp.	1							1																															
32	A54.9 Inf.gonoc.nsp.	110			2	17	4	8	15	2								15	3			16	2	4																
33	A56 Inf.sexuales chlamydiales	300			15	31		4	3	1								175						20																
34	A69.2 Morbus lyme	74			3	8	2	6	4	4								1	7			8	5	7																
35	A78 Q-Febris	4									4																													
36	A81.0 Creutz-Jakob	1	1																																					
37	A83.8 Enseph.vit anoph itansm.ali	91	13	5	2	11	2	3	1	10	1	9	1	9	1	3	7	2	6			7	10	1	4															
38	A87.0 Meningitis enterovir.	27			2	2		3	1	3		3	1	1	1	1	4	2				5	3	1																
39	A92.3 Febris West Nile	40	1	1	1	4		3	6	3	1																													
40	A98.5 Febris hemrenal	1																																						
41	B01 Varicella	14622	220	1908	639	1029	1416	1177	506	294	2342	365	947	1240	799	96	473	1171																						
42	B15.9 Hepatitis A	45	1	1	13	1	4	6	1		2	1	1	1	1	1	1	1	1	1	3	9																		
43	B16.9 Hepatitis B ac-del	49		1	9		6	5	1	2	9	1	4	3								1	6	1																
44	B17.1 Hepatitis C ac.	10		2	1	1	1	1			1		2									2	1																	
45	B18.1 Hepatitis B chr-del	29	1	1	3	3	1	3		2	6	1	2									2	5																	
46	B18.2 Hepatitis C chr.	181		2	107	2	5	9	3	1	15	6	10	4	4							3	9	1																
47	B20 Morbus HIV	20	11	4	1	1	1		3		3	4		3	1	2						2	1	2																
48	B26.9 Parotitis ep.	1									1																													
49	B27.9 Monocel.inf.nsp.	299	1	36	73	3	15	31	8	13	23	13	27	18	5																									
50	B50.9 Malaria tropica	5			1			1			1			1																										
51	B55.9 Leishmaniasis.nsp.	1									1																													
52	B58.9 Toxoplasmosis	3									1																													

ВРЕМЕНСКА ДИСТРИБУЦИЈА ОБОЛЕЛИХ И УМРЛИХ ОД АКУТНИХ ЗАРАЗНИХ БОЛЕСТИ НА ОСНОВУ ПОЈЕДИНАЧНИХ И ЗБИРНИХ ПРИЈАВА У БЕОГРАДУ У 2013. ГОДИНИ

Табела 69

Р. бр.	ОБОЉЕЊЕ	СВЕГА		МЕСЕЦИ																											
				ЈАНУАР		ФЕБРУАР		МАРТ		АПРИЛ		МАЈ		ЈУН		ЈУЛ		АВГУСТ		СЕПТЕМБАР		ОКТОБАР		НОВЕМБАР		ДЕЦЕМБАР					
				0	у	0	у	0	у	0	у	0	у	0	у	0	у	0	у	0	у	0	у	0	у	0	у				
0	1	2	3	4	5	6	7	8	9	10	11	12	13	14	15	16	17	18	19	20	21	22	23	24	25	26	27				
УКУПНО		46728	106	3814	11	11961	11	5228	5	3126	8	2820	6	3205	10	3383	9	2187	21	2146	10	2238	6	2784	5	3836	4				
1	A02.0 Enteritis salm.	321		15		16		14		20		26		35		26		31		47		34		43		14					
2	A02.1 Salmonellosis septica	1												1																	
3	A03.1 Shigella flexneri	4												1				1		1		1									
4	A03.3 Shigella sonnei	2		1																				1							
5	A03.9 Shigelosis. nsp.	1				1																									
6	A04.5 Enteritis campyl.	114		2		1		2		2		13		8		11		10		20		19		20		6					
7	A04.6 Enteritis yersin.	10		2										1								3		4							
8	A04.7 Enteritis clostr. diff.	355	18	39	2	26	4	20	1	30	1	56		39	3	18		24	1	19	2	28		23	2	33	2				
9	A04.9 Inf.int. nsp.	23		2		2		1		2		4						7				1		1							
10	A05.0 Int.alim.staphyl.	1																													
11	A05.1 Botulismus	2		1		1																									
12	A05.9 Int.alim.nsp.	88		3				1		5						4				1		73		1							
13	A06.9 Dysent. Amoeb.	6						1		1						1						1		1		1					
14	A07.1 Lambliasis	23				4		3		4		1		1		1		1		1		1		4		2					
15	A09 Diarr.et gastro	297	2	43		27		17		19		18		20	1	36	1	33		26		17		33		8					
16	A15 TBC - potvrđena	154	1	23	1	15		19		12		18		14		9		15		11		12		6							
17	A16 TBC - nepotvrđena	24		6		4		1		5		2						4		1		1									
18	A18 TBC - drugih organa	14		3				3		1		1				3		2		1		1		1							
19	A19 TBC - rasejana	4		1								1				1						1									
20	A23.9 Brucellosis.nsp	1		1																											
21	A27.9 Leptospirosis nsp.	1										1																			
22	A32.9 Listeriosis.nsp.	1										1																			
23	A37.9 Pertussis nsp.	6		2		1		1								1		1													

ВРЕМЕНСКА ДИСТРИБУЦИЈА ОБОЛЕЛИХ И УМРЛИХ ОД АКУТНИХ ЗАРАЗНИХ БОЛЕСТИ НА ОСНОВУ ПОЈЕДИНАЧНИХ И ЗБИРНИХ ПРИЈАВА У БЕОГРАДУ У 2013. ГОДИНИ

Табела 69

Р. бр.	ОБОЉЕЊЕ	СВЕГА		МЕСЕЦИ																							
		0	у	ЈАНУАР		ФЕБРУАР		МАРТ		АПРИЛ		МАЈ		ЈУН		ЈУЛ		АВГУСТ		СЕПТЕМБАР		ОКТОБАР		НОВЕМБАР		ДЕЦЕМБАР	
				0	у	0	у	0	у	0	у	0	у	0	у	0	у	0	у	0	у	0	у	0	у	0	у
0	1	2	3	4	5	6	7	8	9	10	11	12	13	14	15	16	17	18	19	20	21	22	23	24	25	26	27
24	A38 Scarlatina	751		97		78		77		83		81		91		21		20		12		44		68		79	
25	A39.0 Meningitis mening.	1																1									
26	A40.9 Septic. streptococ.	2	2											2	2												
27	A41.8 Septic.alia spec.	127	35	9	5	10	3	11	3	11	2	17	5	11	2	7	1	9	3	16	5	9	2	14	3	3	1
28	A48.1 Legionellosis	2	2																								
29	A51.9 Syphilis recens-nsp.	19	6	6		2		2		2				2		2				1				2			
30	A52.9 Syphilis Tarda	2	2																								
31	A53.9 Syphilis alia-nsp.	1	1																	1							
32	A54.9 Inf.gonoc.nsp.	110	11	11		3		8		3		5		7		7		11		18		13		10		14	
33	A56 Inf. sexuales chlamydiales	300	25	25		27		27		20		24		22		32		20		24		31		26		22	
34	A69.2 Morbus Lyme	74	4	4				1		4		9		6		11		13		14		8		4			
35	A78 Q-Febris	4	4											2													
36	A81.0 Creuty-Jakob	1	1	1	1																						
37	A83.8 Enceph vir anoph transm.alli	91	13											1		19	3	57	9	14	1						
38	A87.0 Meningitis enterovir.	27	27	3		3		2		2		1		5		5		1				4				1	
39	A92.3 Febris West Nile	40	1													7		26	1	7							
40	A98.5 Febris hem.renal	1	1																			1					
41	B01 Varicella	14622	1448	1448		1414		1568		1637		1638		1223		688		312		287		742		1260		2405	
42	B15.9 Hepatitis A	45	45	4		3		3		4		3		3		5		6		2		2		6		4	
43	B16.9 Hepatitis B ac-del	49	49	7		2		3		4		7		4		4		5		9		3		2		3	
44	B17.1 Hepatitis C ac.	10	10	1				1				1		1		2		2								2	
45	B18.0 Hepatitis B chr+del	29	1	3		4		5		2		4		4		4		2	1			1		2		2	
46	B18.2 Hepatitis C chr.	181	181	19		16		16		8		17		16		18		17		11		19		19		5	
47	B20 Morbus HIV	20	11	1	1	1	2	1	2	1	2	2		2		5	3	5	3	1							

ВРЕМЕНСКА ДИСТРИБУЦИЈА ОБОЛЕЛИХ И УМРЛИХ ОД АКУТНИХ ЗАРАЗНИХ БОЛЕСТИ НА ОСНОВУ ПОЈЕДИНАЧНИХ И ЗБИРНИХ ПРИЈАВА У БЕОГРАДУ У 2013. ГОДИНИ

Табела 69

Р. бр.	ОБОЉЕЊЕ	СВЕГА		МЕСЕЦИ																								
				ЈАНУАР	ФЕБРУАР	МАРТ	АПРИЛ	МАЈ	ЈУН	ЈУЛ	АВГУСТ	СЕПТЕМБАР	ОКТОБАР	НОВЕМБАР	ДЕЦЕМБАР													
		0	у	0	у	0	у	0	у	0	у	0	у	0	у	0	у											
0	1	2	3	4	5	6	7	8	9	10	11	12	13	14	15	16	17	18	19	20	21	22	23	24	25	26	27	
48	B26.9 Parotitis ep.	1				1																						
49	B27.9 Mononuel.inf.nsp.	299		39		35		31		43		24		14		23		9		30		26		14		11		
50	B50.9 Malaria tropica	5		1										1		1		1		1								
51	B55.9 Leishmaniasis. nsp.	1							1																			
52	B58.9 Toxoplasmosis	3		1				1						1														
53	B67.0 Echinococcus hepat.	2																										
54	B75 Trichinellosis	10		5		1		3																				
55	B86 Scabies	1697		188		173		133		103		82		99		81		74		123		205		257		179		
56	G00.1 Mening. pneumococc.	6																										
57	G00.2 Mening. streptococc.	4		1				1		1				1														
58	G00.9 Mening.bact.nsp.	58	16	3		3	1	4		6	3	3	1	5	1	3	1	9	3	9	1	8	4	2		3	1	
59	J02.0 Pharyngitis streptococcia	7060		558		488		493		413		336		844		1282		753		837		340		326		390		
60	J03.0 Tonsillitis streptococcia	6293		410		464		481		455		331		679		982		646		550		437		414		444		
61	J10 Influenza, virus identifi catum	64	2	9	1	37	1	15		3																		
62	J11 Influenza, virus non identifi catum	12237		713		8981		2115		131		16				1		5		9		73		94		99		
63	J12 Pneumonia viralis	48		9		12		3		5		3		1		3		1				1		5		5		
64	J13 Pneumonia pneumococcia	10						1		1		6						1				1		1				
65	J14 Pneum. per Haem.inf.	22		3				15		1				1								1		1				
66	J15 Pneumonia bacterialis	794		81		88		104		63		50		34		55		35		31		59		103		91		
67	Z22.1 IZLUČIVANJE UZROČ. SALM. (Latit anti HIV)	70	3	2		8	1	11		8		5		2	1	5		9		3	1	10		3		4		
68	Z22.1 Izlučivanje uzroč.salm.	61		4		5		4		7		14		5				6		7		2		7				
69	Z22.5 HBS-nosilac	9						1		2								2		1		1		2				
70	Z22.9 HCV-nosilac	12		2		3		3																			1	

СТАРОСНА СТРУКТУРА ОБОЛЕЛИХ И УМРЛИХ ОД АКУТНИХ ЗАРАЗНИХ БОЛЕСТИ НА ОСНОВУ ПОЈЕДИНИЧНИХ ПРИЈАВА У БЕОГРАДУ У 2013. ГОДИНИ

Табела 70

Р. бр.	ШИФРА	ОБОЛЕЊЕ	ПОИ	СВЕГА	ДОБНЕ ГРУПЕ																	
					<1		1		2		3		4		5		6		7-9			
					О	У	О	У	О	У	О	У	О	У	О	У	О	У	О	У		
0	1	2	3	4	5	6	7	8	9	10	11	12	13	14	15	16	17	18	19	20	21	
24	A32.9	<i>Listeriosis.nsp.</i>	М	1																		
25	A37.9	<i>Pertussis non specificata</i>	М	2		1				1												
			Ж	4		3				1												
26	A39.0	<i>Meningitis meningococcica</i>	М																			
			Ж	1		1																
27	A39.9	<i>Meningitis, non specificata</i>	М																			
			Ж																			
28	A40.9	<i>Septicaemia streptococcica</i>	М																			
			Ж	2		2				1						1						
29	A41.8	<i>Septicaemia alia specificata</i>	М	72	21	3																
			Ж	55	14	5	1	3														
30	A48.1	<i>Legionellosis</i>	М																			
			Ж	2																		
31	A50.9	<i>Syphilis congenita non specificata</i>	М																			
			Ж																			
32	A51.9	<i>Syphilis recens non specificata</i>	М	17																		
			Ж	2																		
33	A52.9	<i>Syphilis tarda non specificata</i>	М																			
			Ж	2																		
34	A53.9	<i>Syphilis alia non specificata</i>	М	1																		
			Ж																			
35	A54.0	<i>Infectio gonococcica non</i>	М	91																		

СТАРОСНА СТРУКТУРА ОБОЛЕЛИХ И УМРЛИХ ОД АКУТНИХ ЗАРАЗНИХ БОЛЕСТИ НА ОСНОВУ ПОЈЕДИНИЧНИХ ПРИЈАВА У БЕОГРАДУ У 2013. ГОДИНИ

Табела 70

Р. бр.	ШИФРА	ОБОЉЕЊЕ	ПОЛ	СВЕГА		ДОБНЕ ГРУПЕ															
						<1		1		2		3		4		5		6		7-9	
				М	Ж	О	У	О	У	О	У	О	У	О	У	О	У	О	У	О	У
0	1	2	3	4	5	6	7	8	9	10	11	12	13	14	15	16	17	18	19	20	21
33		<i>specificata</i>	Ж	19																	
36	A69.2	<i>Morbus lyme</i>	М	24														1			
			Ж	50							1										1
37	A78	<i>Q- Febris</i>	М	2																	
			Ж	2																	
38	A81.0	<i>Creutz-Jakob</i>	М																		
			Ж	1	1																
39	A83.8	<i>Enceph. vir. anoph. trans. ali</i>	М	54	8																
			Ж	37	5																
40	A87.0	<i>Meningitis enteroviralis</i>	М	15																	
			Ж	12																	
41	A92.3	<i>Febris West Nile</i>	М	19	1																
			Ж	21																	
42	A98.5	<i>Febris haemorrhagica renalis</i>	М																		
			Ж	1																	
43	B15.9	<i>Hepatitis A</i>	М	24																	2
			Ж	21																	1
44	B16.9	<i>Hepatitis B ac-del.</i>	М	37																	
			Ж	12																	
45	B17.1	<i>Hepatitis C acuta</i>	М	6																	
			Ж	4																	
46	B18.1	<i>Hepatitis B chr-del.</i>	М	13	1																
			Ж	16																	

СТАРОСНА СТРУКТУРА ОБОЛЕЛИХ И УМРЛИХ ОД АКУТНИХ ЗАРАЗНИХ БОЛЕСТИ НА ОСНОВУ
ПОЈЕДИНИЧНИХ ПРИЈАВА У БЕОГРАДУ У 2013. ГОДИНИ

Табела 70

Р. бр.	ШИФРА	ОБОЉЕЊЕ	ПОЛ	ДОБНЕ ГРУПЕ															
				10 - 14		15 - 19		20 - 29		30 - 39		40 - 49		50 - 59		60 - 69		70 >	
				О	У	О	У	О	У	О	У	О	У	О	У	О	У	О	У
0	1	2	3	22	23	24	25	26	27	28	29	30	31	32	33	34	35	36	37
УКУПНО				СВЕГА	95	184	401	383	3	217	7	251	8	265	14	484	69		
				М	55	86	246	260	1	116	5	129	6	159	12	230	36		
				Ж	40	98	155	123	2	101	2	122	2	106	2	254	33		
1	A02	<i>Salmonellosis</i>	М	12		6		9		2		2		5		3		3	
			Ж	9		2		6		8		5		7		4		4	
2	A02.1	<i>Salmonellosis sep.</i>	М																
			Ж																
3	A03.1	<i>Shigella flexneri</i>	М																
			Ж									1							
4	A03.3	<i>Shigella sonnei</i>	М																
			Ж									1							
5	A03.9	<i>Shigelosis, nsp.</i>	М																
			Ж																
6	A04.5	<i>Enteritis campylobacterialis</i>	М	3		3		2						1		1			
			Ж	3		2		4				1		1		2			2
7	A04.6	<i>Enteritis yersiniosa</i>	М	1															
			Ж	1															
8	A04.7	<i>Enteritis clostridium difficile</i>	М			1		1				4		12		53	3	89	6
			Ж					2		5		7		23		33		115	9

СТАРОСНА СТРУКТУРА БОЛЕЛИХ И УМРЛИХ ОД АКУТНИХ ЗАРАЗНИХ БОЛЕСТИ НА ОСНОВУ
ПОЈЕДИНИЧНИХ ПРИЈАВА У БЕОГРАДУ У 2013. ГОДИНИ

Табела 70

Р. бр.	ШИФА	ОБОЉЕЊЕ	ПОС	ДОБНЕ ГРУПЕ															
				10 - 14		15 - 19		20 - 29		30 - 39		40 - 49		50 - 59		60 - 69		70 >	
				О	У	О	У	О	У	О	У	О	У	О	У	О	У	О	У
0	1	2	3	22	23	24	25	26	27	28	29	30	31	32	33	34	35	36	37
9	A04.9	<i>Infectio intestinalis, non specificata</i>	М	1		1		1		4				4				3	
			Ж					2		2		2				1		1	
10	A05.0	<i>Intoxicatio alimentaria staphylococcica</i>	М																
			Ж													1			
11	A05.1	<i>Botulismus</i>	М	1								1							
			Ж																
12	A05.9	<i>Intoxicatio alimentaria, non specificata</i>	М	3				7							1		1		1
			Ж	3				2			3	1			2		1		1
13	A06.9	<i>Dysenteria Amoebica</i>	М												1				
			Ж										1						2
14	A07.1	<i>Lambliasis</i>	М	1				2			2								
			Ж	1		2		2			2		1		3		1		
15	A07.2	<i>Cryptosporidiasis</i>	М																
			Ж																
16	A09	<i>Diarrhoea et gastroenteritis</i>	М	5		2		26			30		10		11	1	21	1	10
			Ж	1		6		30			27		23		11		10		15
17	A15	<i>TBC - потврђена</i>	М	1		4		9			11		10		24		15		22
			Ж			3		6			11		7		6		8		17

**СТАРОСНА СТРУКТУРА БОЛЕЛИХ И УМРЛИХ ОД АКУТНИХ ЗАРАЗНИХ БОЛЕСТИ НА ОСНОВУ
ПОЈЕДИНИЧНИХ ПРИЈАВА У БЕОГРАДУ У 2013. ГОДИНИ**

Табела 70

Р. бр.	ШИФРА	ОБОЉЕЊЕ	ПОИ	ДОБНЕ ГРУПЕ															
				10 - 14		15 - 19		20 - 29		30 - 39		40 - 49		50 - 59		60 - 69		70 >	
				О	У	О	У	О	У	О	У	О	У	О	У	О	У	О	У
0	1	2	3	22	23	24	25	26	27	28	29	30	31	32	33	34	35	36	37
18	A16	TBC - непотврђена	М			1		2		4		1		4		1			2
			Ж			1				3		2		1					2
19	A17	TBC - Meningitis	М																
			Ж																
20	A18	TBC - других органа	М			1		1		1		1				1			1
			Ж											2		4			2
21	A19	TBC - расејана	М									1							
			Ж			1													
22	A23.9	Brucellosis.nsp.	М																
			Ж																
23	A27.9	Leptospirosis non specificata	М													1			
			Ж																
24	A32.9	Listeriosis.nsp.	М													1			
			Ж																
25	A37.9	Pertussis non specificata	М																
			Ж																
26	A39.0	Meningitis meningococcica	М																
			Ж																
27	A39.9	Meningitis, non specificata	М																
			Ж																

**СТАРОСНА СТРУКТУРА ОБОЛЕЛИХ И УМРЛИХ ОД АКУТНИХ ЗАРАЗНИХ БОЛЕСТИ НА ОСНОВУ
ПОЈЕДИНИЧНИХ ПРИЈАВА У БЕОГРАДУ У 2013. ГОДИНИ**

Табела 70

Р. бр.	ШИФРА	ОБОЉЕЊЕ	ПОЛ	ДОБНЕ ГРУПЕ															
				10 - 14		15 - 19		20 - 29		30 - 39		40 - 49		50 - 59		60 - 69		70 >	
				О	У	О	У	О	У	О	У	О	У	О	У	О	У	О	У
0	1	2	3	22	23	24	25	26	27	28	29	30	31	32	33	34	35	36	37
28	A40.9	<i>Septicaemia streptococcica</i>	М																
			Ж																
29	A41.8	<i>Septicaemia alia specificata</i>	М									3	1	6	1	14	3	46	16
			Ж							1	1	2		4	1	5		35	11
30	A48.1	<i>Legionellosis</i>	М																
			Ж													1			1
31	A50.9	<i>Syphilis congenita non specificata</i>	М																
			Ж																
32	A51.9	<i>Syphilis recens non specificata</i>	М					5						7		1			
			Ж																1
33	A52.9	<i>Syphilis tarda non specificata</i>	М																
			Ж											1					1
34	A53.9	<i>Syphilis alia non specificata</i>	М																
			Ж																
35	A54.9	<i>Infectio gonococcica non specificata</i>	М	1		5		42						29		10		2	1
			Ж			3		8						5		2		1	
36	A69.2	<i>Morbus lyme</i>	М					2						4		1		6	
			Ж					4						6				18	
																			9
																			4
																			7

СТАРОСНА СТРУКТУРА БОЛЕЛИХ И УМРЛИХ ОД АКУТНИХ ЗАРАЗНИХ БОЛЕСТИ НА ОСНОВУ
ПОЈЕДИНИЧНИХ ПРИЈАВА У БЕОГРАДУ У 2013. ГОДИНИ

Табела 70

Р. бр.	ШИФРА	ОБОЉЕЊЕ	ГОШ	ДОБНЕ ГРУПЕ																	
				10 - 14		15 - 19		20 - 29		30 - 39		40 - 49		50 - 59		60 - 69		70 >			
				О	У	О	У	О	У	О	У	О	У	О	У	О	У	О	У		
0	1	2	3	22	23	24	25	26	27	28	29	30	31	32	33	34	35	36	37		
37	A78	Q- Febris	М			2															
			Ж			2															
38	A81.0	Creutz-Jakob	М																		
			Ж																1		
																			1		
39	A83.8	Enceph.vir.anoph.trans.ali	М																		
			Ж								2	3		9	17	2	28	6			
40	A87.0	Meningitis enteroviralis	М			1		7			4	2		1							
			Ж			1		4			5	2									
41	A92.3	Febris West Nile	М					1			2	4		5	4				3		
			Ж								2	8		3	4				4		
42	A98.5	Febris haemorrhagica renalis	М																		
			Ж													1					
43	B15.9	Hepatitis A	М	1		5		4			3	6		1		1					
			Ж	4		1		5			7	2				1					
44	B16.9	Hepatitis B ac-del.	М					16			12	4		4					1		
			Ж					4			3	1		2		1			1		
45	B17.1	Hepatitis C acuta	М					3			3										
			Ж								3										
			М					2				2		4		3			2		
																			1		

СТАРОСНА СТРУКТУРА БОЛЕЛИХ И УМРЛИХ ОД АКУТНИХ ЗАРАЗНИХ БОЛЕСТИ НА ОСНОВУ
ПОЈЕДИНИЧНИХ ПРИЈАВА У БЕОГРАДУ У 2013. ГОДИНИ

Табела 70

Р. бр.	ШИФРА	ОБОЉЕЊЕ	ГОШ	ДОБНЕ ГРУПЕ																
				10 - 14		15 - 19		20 - 29		30 - 39		40 - 49		50 - 59		60 - 69		70 >		
				О	У	О	У	О	У	О	У	О	У	О	У	О	У	О	У	
0	1	2	3	22	23	24	25	26	27	28	29	30	31	32	33	34	35	36	37	
46	B18.1	Hepatitis B chr-del.	Ж	1		2		1		1		4		5		1			1	
47	B18.2	Hepatitis C chronica	М			1		33				24		3		3			1	
			Ж			1		10				5		4		3				3
48	B20	Morbus HIV	М					2				5	3	4	4	4	1	2		
			Ж									1	1							
49	B26.9	Parotitis epidemica	М					1												
			Ж																	
50	B27.9	Mononucleosis infectiva non specificata	М	24		51		34												
			Ж	17		71		46									1			
51	B50.9	Malaria tropica	М					1					2		1					
			Ж																	
52	B55.9	Leishmaniasis	М																	
			Ж																	
53	B58.9	Toxoplasmosis	М																	
			Ж																	
54	B67.0	Echinococcus hepatis	М							1										
			Ж																	
55	B75	Trichinellosis	М					2					1							
			Ж																	

**СТАРОСНА СТРУКТУРА ОБОЛЕЛИХ И УМРЛИХ ОД АКУТНИХ ЗАРАЗНИХ БОЛЕСТИ НА ОСНОВУ
ПОЈЕДИНИЧНИХ ПРИЈАВА У БЕОГРАДУ У 2013. ГОДИНИ**

Табела 70

Р. бр.	ШИФРА	ОБОЉЕЊЕ	ПОЛ	ДОБНЕ ГРУПЕ															
				10 - 14		15 - 19		20 - 29		30 - 39		40 - 49		50 - 59		60 - 69		70 >	
				О	У	О	У	О	У	О	У	О	У	О	У	О	У	О	У
0	1	2	3	22	23	24	25	26	27	28	29	30	31	32	33	34	35	36	37
56	G00.1	<i>Meningitis pneumococcica</i>	М											1					
			Ж			1								2					
57	G00.2	<i>Meningitis streptococcica</i>	М									1							1
			Ж			1													
58	G00.9	<i>Meningitis bacterialis non specificata</i>	М	1				2						2					4
			Ж					1			1			1					6
59	Z21	Носилац антитела на HIV (лати анти HIV)	М					17					12	1					9
			Ж					2					1	1					1
60	Z22.1	Изуцвање изгоц.salm.	М			2		9					2						2
			Ж					10					12						12
61	Z22.5	HBS - носилац	М					3					3						1
			Ж																1
62	Z22.9	HCV - носилац	М																6
			Ж					2					1						2

**СТАРОСНА СТРУКТУРА ОБОЛЕЛИХ ОД АКУТНИХ ЗАРАЗНИХ БОЛЕСТИ НА ОСНОВУ
ЗБИРНИХ ПРИЈАВА У БЕОГРАДУ У 2013. ГОДИНИ**

Табела 70а

Р. бр.	ШИФРА	ОБОЉЕЊЕ	СВЕГА	ДОБНЕ ГРУПЕ									
				<1	1 - 4	5 - 9	10 - 14	15 - 19	20 - 24	25 - 59	60+		
0	1	2	3	4	5	6	7	8	9	10	11		
		УКУПНО	43898	1095	11621	11727	5913	3763	1456	6684	1639		
1	(A38)	SCARLATINA	751	4	368	325	42	7	2	3			
2	(A56)	INF. SEXUALES CHLAMYDIALES	300			4		7	71	212	6		
3	(B01)	VARICELLA	14622	635	6766	4981	1141	345	151	570	33		
4	(B86)	SCABIES	1697	39	115	215	217	232	238	473	168		
5	(J02.0)	PHARYNGITIS STREPTOCOCCICA	7060	207	1508	1231	799	686	274	1729	626		
6	(J03.0)	TONSILLITIS STREPTOCOCCICA	6293	88	1596	1816	874	653	231	916	119		
7	(J10)	INFLUENZA VIRUS INDETFICATUM	64	3	2	1	2	2	2	34	18		
8	(J11)	INFLUENZA VIRUS NON INDETFICATUM	12237	96	1134	2968	2804	1820	460	2502	453		
9	(J12)	PNEUMONIA VIRALIS	48	1	10	4	4	1	5	11	12		
10	(J13)	PNEUMONIA PNEUMOCOCCICA	10	1	1					4	4		
11	(J14)	PNEUMONIA PER. HAEMOPHILUM INFLUENZAE	22		2	15	1			1	3		
12	(J15)	PNEUMONIA BACTERIALIS	794	21	119	167	29	10	22	229	197		

БРОЈ РЕГИСТРОВАНИХ НИВ, БОБОЛЕЛИХ И УМРЛИХ ОД AIDS-а ПРЕМА ТРАНСМИСИВНИМ ГРУПАМА У БЕОГРАДУ У 2013. ГОДИНИ

Табела 71

Р. бр.	ТРАНСМИСИВНА ГРУПА	ИНФИЦИРАНИ		НОВОБОЛЕЛИ		УМРЛИ	
		БРОЈ	%	БРОЈ	%	БРОЈ	%
0	1	2	3	4	5	6	7
	УКУПНО	70	100	20	100	14	100
1	ИНТРАВЕНСКИ НАРКОМАНИ	5	7,14	5	25,00	3	21,43
2	ХЕТЕРОСЕКСУАЛНА ЛИЦА	12	17,14	4	20,00	5	35,71
3	ХОМО И БИСЕКСУАЛНА ЛИЦА	48	68,57	8	40,00	5	35,71
4	БОБОЛЕЛИ ОД ХЕМОФИЛИЈЕ					1	7,14
5	ПРИМАОЦИ КРВИ И ДЕРИВАТА						
6	ДЕЦА ИНФИЦИРАНА ВЕРТИКАЛНИМ ПУТЕМ	1	1,43				
7	ВИШЕ РИЗИКА						
8	СУДСКА - МЕДИЦИНСКИ ФАКУЛТЕТ						
9	НЕПОЗНАТО	4	5,71	3	15,00		

ЕВИДЕНЦИЈА ЗАРАЗНИХ БОЛЕСТИ У БОЛНИЧКОЈ И ВАНБОЛНИЧКОЈ СРЕДИНИ ПРЕМА ГРУПИ УЗРОЧНИКА И МЕСЕЦИМА У БЕОГРАДУ У 2013. ГОДИНИ

Табела 72

Р. бр.	МЕСТО ЕПИДЕМИЈЕ И ГРУПА УЗРОЧНИКА	БРОЈ ЕПИДЕМИЈА	БРОЈ БОЛЕЛИХ ЛИЦА	ПРОСЕЧНО ТРАЈАЊЕ ЕПИДЕМИЈЕ У ДАНИМА	МЕСЕЦИ											
					ЈАНУАР	ФЕБРУАР	МАРТ	АПРИЛ	МАЈ	ЈУН	ЈУЛ	АВГУСТ	СЕПТЕМБАР	ОКТОБАР	НОВЕМБАР	ДЕЦЕМБАР
0	1	2	3	4	5	6	7	8	9	10	11	12	13	14	15	16
УКУПНО	УКУПНО	61	931	15.30	8	6	7	1	10	8	3	2	4	7	1	4
	ЦРЕВНЕ	37	453	12.10	3	1	1		9	7	3	1	3	4	1	4
	КАПЉИЧНЕ	15	177	12.71	4	4	5	1						1		
	ОСТАЛЕ	9	301	21.10	1	1	1		1	1		1	1	2		
1 ВАНБОЛНИЧКА СРЕДИНА	УКУПНО	44	834	16.63	6	4	5	1	6	6	3	1	3	7	1	1
	ЦРЕВНЕ	28	423	4.32	3	1	1		6	5	3	1	2	4	1	1
	КАПЉИЧНЕ	9	119	13.88	2	2	3	1						1		
	ОСТАЛЕ	7	292	31.71	1	1	1			1			1	2		
2 БОЛНИЧКА СРЕДИНА	УКУПНО	17	97	13.97	2	2	2		4	2		1	1			3
	ЦРЕВНЕ	9	30	19.88					3	2			1			3
	КАПЉИЧНЕ	6	58	11.55	2	2	2									
	ОСТАЛЕ	2	9	10.50					1			1				

РЕЗУЛТАТИ ИМУНИЗАЦИЈЕ ПРОТИВ ЗАРАЗНИХ БОЛЕСТИ У БЕОГРАДУ У 2013. ГОДИНИ

Табела 73

Р. бр.	ДЕЧЈА ПАРАЛИЗА																				
	ОПШТИНЕ				БАКЦИНАЦИЈА ОПВ				РЕВАКЦИНАЦИЈА ОПВ												
	У 2. години		У 7. години		У 14. години		У 2. години		У 7. години		У 14. години		У 2. години		У 7. години		У 14. години				
1	2	3	4	5	6	7	8	9	10	11	12	13	14	15	16	17	18	19			
Бр. план	Бр. вакц.	%	Бр. план	Бр. ревакц.	%	Бр. план	Бр. ревакц.	%	Бр. план	Бр. ревакц.	%	Бр. план	Бр. ревакц.	%	Бр. план	Бр. ревакц.	%	Бр. план	Бр. ревакц.	%	
УКУПНО	16481	16190	98,23	17123	15593	91,06	15499	14552	93,89	18861	17419	92,35									
1	БАРАЈЕВО	220	186	84,55	220	176	80,00	250	220	88,00	260	217	83,46								
2	ВОЈДОВАЦ	1669	1669	100,00	1480	1406	95,00	1345	1281	95,24	2150	2047	95,21								
3	ВРАЧАР	645	642	99,53	640	589	92,03	526	481	91,44	500	500	100,00								
4	ГРОЦКА	803	803	100,00	860	799	92,91	712	706	99,16	1095	1095	100,00								
5	ЗВЕЗДАРА	1420	1420	100,00	1380	1253	90,80	1445	1367	94,60	1200	1127	93,92								
6	ЗЕМУН	1824	1800	98,68	2423	1940	80,07	1928	1660	86,10	2695	2695	100,00								
7	ЛАЗАРЕВАЦ	583	583	100,00	628	622	99,04	584	584	100,00	773	773	100,00								
8	МЛАДЕНОВАЦ	544	486	89,34	617	480	77,80	540	538	99,63	876	491	56,05								
9	НОВИ БЕОГРАД	2005	2005	100,00	2000	1970	98,50	1759	1759	100,00	2500	1959	78,36								
10	ОБРЕНОВАЦ	743	743	100,00	702	702	100,00	780	727	93,21	1136	1136	100,00								
11	ПАЛИЛУЛА	1840	1750	95,11	1850	1786	96,54	1760	1623	92,22	1829	1829	100,00								
12	РАКОВИЦА	1070	1068	99,81	1030	949	92,14	1100	956	86,91	1000	840	84,00								
13	САВСКИ ВЕНАЦ	544	544	100,00	523	511	97,71	378	378	100,00	247	247	100,00								
14	СОЛОТ	168	163	97,02	168	155	92,26	185	178	96,22	350	350	100,00								
15	СТАРИ ГРАД	530	500	94,34	511	511	100,00	427	396	92,74	450	436	96,89								
16	ЧУКАРИЦА	1873	1828	97,60	2091	1744	83,41	1780	1698	95,39	1800	1677	93,17								

РЕЗУЛТАТИ ИМУНИЗАЦИЈЕ ПРОТИВ ЗАРАЗНИХ БОЛЕСТИ У БЕОГРАДУ У 2013. ГОДИНИ

Табела 73 - наставак 1

Р. бр.	ДИФТЕРИЈА, ТЕТАНУС И ПЕРТУСИС																	
	ВАКЦИНАЦИЈА ДТД							РЕВАКЦИНАЦИЈА ДТД										
	У 2. години			У 7. години			У 14. години			У 2. години			У 7. години			У 14. години		
ОПШТИНЕ	Бр. план	Бр. вакц.	%	Бр. план	Бр. ревакц.	%	Бр. план	Бр. ревакц.	%	Бр. план	Бр. ревакц.	%	Бр. план	Бр. ревакц.	%	Бр. план	Бр. ревакц.	%
0	1	15	16	17	18	19	20	21	22	23	24	25						
УКУПНО	16458	16173	98,27	17123	15652	91,41	15515	14562	93,86	18248	16738	91,73						
1	БАРАЈЕВО	220	186	84,55	220	176	80,00	250	220	88,00	260	220	84,62					
2	ВОЖДОВАЦ	1660	1660	100,00	1480	1406	95,00	1345	1297	96,43	2050	1951	95,17					
3	ВРАЧАР	645	642	99,53	640	589	92,03	526	479	91,06	500	488	97,60					
4	ГРОЦКА	803	803	100,00	860	799	92,91	712	706	99,16	1025	1025	100,00					
5	ЗВЕЗДАРА	1420	1420	100,00	1380	1324	95,94	1445	1340	92,73	1200	1186	98,83					
6	ЗЕМУН	1824	1824	100,00	2415	1930	79,92	1930	1675	86,79	2695	2499	92,73					
7	ЛАЗАРЕВАЦ	583	583	100,00	628	622	99,04	584	584	100,00	773	773	100,00					
8	МЛАДЕНОВАЦ	532	478	89,85	616	476	77,27	540	536	99,26	808	491	60,77					
9	НОВИ БЕОГРАД	2005	2005	100,00	2000	1970	98,50	1759	1759	100,00	2500	1959	78,36					
10	ОБРЕНОВАЦ	742	743	100,13	702	702	100,00	780	727	93,21	743	704	94,75					
11	ПАЛИУЛА	1840	1745	94,84	1850	1780	96,22	1760	1620	92,05	1844	1844	100,00					
12	РАКОВИЦА	1070	1066	99,63	1030	949	92,14	1100	965	87,73	1000	855	85,50					
13	СЛАСКИ ВЕНАЦ	544	539	99,08	524	512	97,71	385	378	98,18	247	247	100,00					
14	СОПОТ	168	165	98,21	168	160	95,24	185	178	96,22	350	350	100,00					
15	СТАРИ ГРАД	530	493	93,02	519	519	100,00	427	403	94,38	453	453	100,00					
16	ЧУКАРИЦА	1872	1821	97,28	2091	1738	83,12	1787	1695	94,85	1800	1693	94,06					

РЕЗУЛТАТИ ИМУНИЗАЦИЈЕ ПРОТИВ ЗАРАЗНИХ БОЛЕСТИ У БЕОГРАДУ У 2013. ГОДИНИ

Табела 73- наставак 2

Р. бр.	ОПШТИНЕ	МОРБИЛИ, РУБЕЛА И ПАРОТИТИС											
		ВАКЦИНАЦИЈА ММР					РЕВАКЦИНАЦИЈА ММР						
		У 7. години		У 12. години		%	У 7. години		У 12. години		%		
Бр. план	Бр. вакц.	Бр. план	Бр. ревакц.	Бр. план	Бр. ревакц.		Бр. план	Бр. ревакц.					
0	1	26	27	28	15058	12226	81,19	441	254	57,60	32	33	34
УКУПНО		16212	14572	89,88	15058	12226	81,19	441	254	57,60			
1	БАРАЈЕВО	220	166	75,45	250	168	67,20						
2	ВОЖДОВАЦ	1450	1395	96,21	1345	1279	95,09	18	18	100,00			
3	ВРАЧАР	645	565	87,60	526	386	73,38	7	7	100,00			
4	ГРОЦКА	948	758	79,96	712	557	78,23	10	10	100,00			
5	ЗВЕЗДАРА	1380	1309	94,86	1445	1074	74,33	60	8	13,33			
6	ЗЕМУН	1380	1309	94,86	1445	1074	74,33	60	8	13,33			
7	ЛАЗАРЕВАЦ	617	617	100,00	584	109	18,66						
8	МЛАДЕНОВАЦ	656	537	81,86	540	500	92,59	105	63	60,00			
9	НОВИ БЕОГРАД	2000	1886	94,30	1791	1791	100,00	87	87	100,00			
10	ОБРЕНОВАЦ	691	669	96,82	780	705	90,38	7	7	100,00			
11	ПАЛИУЛА	1850	1550	83,78	1760	1309	74,38	8	8	100,00			
12	РАКОВИЦА	1030	1008	97,86	1100	841	76,45	12	12	100,00			
13	САВСКИ ВЕНАЦ	537	445	82,87	378	378	100,00	17	14	82,35			
14	СОПОТ	168	152	90,48	185	178	96,22						
15	СТАРИ ГРАД	530	457	86,23	427	388	90,87	50	12	24,00			
16	ЧУКАРИЦА	2110	1749	82,89	1790	1489	83,18						

РЕЗУЛТАТИ ИМУНИЗАЦИЈЕ ПРОТИВ ЗАРАЗНИХ БОЛЕСТИ У БЕОГРАДУ У 2013. ГОДИНИ

Табела 73 - наставка 3

Р. бр.	ХЕПАТИТИС Б											
	ОПШТИНЕ						У 12. години са 3 дозе					
	У 1. години са 3 дозе			Вакцинисани са 2 дозе			У 12. години са 3 дозе			Вакцинисани са 2 дозе		
	Бр. план	Бр. вакц.	%	Бр. план	Вакцинисани са 2 дозе	Вакцинисани са 1 дозом	Бр. план	Бр. вакц.	%	Бр. план	Бр. вакц.	%
0	35	36	37	38	39	40	41	42	43	44		
УКУПНО	17359	16273	93,74	13280	1601	13713	9627	70,20	6655	3887		
1	220	195	88,64	200	34	250	205	82,00	208	190		
2	1660	1634	98,43	1331	171	1020	843	82,65	647	206		
3	653	653	100,00	665	74	270	254	94,07	208	197		
4	770	682	88,57	741	60	840	416	49,52	540	581		
5	1550	1543	99,55	858	93	960	481	50,10	214	140		
6	2209	1870	84,65	2000	220	1700	1679	98,76	619	347		
7	649	649	100,00	358	26	685	554	80,88	131			
8	515	467	90,68	273	21	1086	435	40,06	350	93		
9	2144	2144	100,00	1936	208	1750	1085	62,00	545	120		
10	743	660	88,83	60	5	752	228	30,32	725	45		
11	1840	1776	96,52	1316	198	1600	1372	85,75	442	119		
12	1098	1000	91,07	1135	167	1000	423	42,30	508	536		
13	567	563	99,29	289	21	200	192	96,00	73	44		
14	168	166	98,81	31		174	158	90,80	169	158		
15	550	518	94,18	326	27	206	165	80,10	104	33		
16	2023	1753	86,65	1761	276	1220	1137	93,20	1172	1078		

РЕЗУЛТАТИ ИМУНИЗАЦИЈЕ ПРОТИВ ЗАРАЗНИХ БОЛЕСТИ У БЕОГРАДУ У 2013. ГОДИНИ

Табела 73 - наставка 4

Р. бр.	ОПШТИНА	Хиб вакцинација			Вакцинисани са три дозе	Потпуно вакцинисани са две дозе	Потпуно вакцинисани са једном дозом
		Бр. план	Бр. вакц.	%			
0	1	45	46	47	48	49	50
	УКУПНО	16582	16087	97,01	15204	675	208
1	БАРАЉЕВО	220	186	84,55	186		
2	ВОЖДОВАЦ	1640	1638	99,88	1630	5	3
3	ВРАЧАР	645	642	99,53	642		
4	ГРОЦКА	803	800	99,63	722	71	7
5	ЗВЕЗДАРА	1400	1348	96,29	1312	20	16
6	ЗЕМУН	1824	1808	99,12	1630	86	92
7	ЛАЗАРЕВАЦ	580	580	100,00	542	33	5
8	МЛАДЕНОВАЦ	544	484	88,97	443	35	6
9	НОВИ БЕОГРАД	2034	2034	100,00	1772	252	10
10	ОБРЕНОВАЦ	832	831	99,88	785	38	8
11	ПАЛИЛУЛА	1840	1736	94,35	1673	42	21
12	РАКОВИЦА	1105	1104	99,91	1101	2	1
13	САВСКИ ВЕНАЦ	544	530	97,43	481	35	14
14	СОПОТ	168	168	100,00	130	19	19
15	СТАРИ ГРАД	530	433	81,70	428	2	3
16	ЧУКАРИЦА	1873	1765	94,23	1727	35	3

**СПРОВОЂЕЊЕ ВСГ ИМУНИЗАЦИЈЕ КОД НОВОРОЂЕНЧАДИ НА
ПОДРУЧЈУ БЕОГРАДА У 2013. ГОДИНИ ***

Табела 74

Р. бр.	ОПШТИНА	БРОЈ ЖИВОРОЂЕНИХ	ВАКЦИНИСАНИ	
			БРОЈ	%
0	1	2	3	4
	УКУПНО	17804	17546	98,55
1	БАРАЈЕВО	248	246	99,19
2	ВОЖДОВАЦ	1783	1766	99,05
3	ВРАЧАР	633	633	100,00
4	ГРОЦКА	827	809	97,82
5	ЗВЕЗДАРА	1800	1777	98,72
6	ЗЕМУН	2399	2361	98,42
7	ЛАЗАРЕВАЦ	402	398	99,00
8	МЛАДЕНОВАЦ	493	491	99,59
9	НОВИ БЕОГРАД	2220	2173	97,88
10	ОБРЕНОВАЦ	740	728	98,38
11	ПАЛИЛУЛА	2001	1969	98,40
12	РАКОВИЦА	1161	1152	99,22
13	САВСКИ ВЕНАЦ	429	422	98,37
14	СОПОТ	316	315	99,68
15	СТАРИ ГРАД	508	494	97,24
16	ЧУКАРИЦА	1844	1812	98,26

* Подаци из породицишта

БРОЈ ТЕСТИРАНИХ НА HBsAg, AntiHCV И HIV ПРИ СИСТЕМАТСКИМ И ЦИЉАНИМ ИСТРАЖИВАЊИМА У БЕОГРАДУ У 2013. ГОДИНИ

Табела 75

Р. бр.	ПОПУЛАЦИОНА ГРУПА	В Р С Т А А Н А Л И З Е							
		HBsAG		AntiHCV		HIV		број позитивних	број
		број тестираних	број позитивних	број тестираних	број позитивних	број тестираних	број позитивних		
1	2	3	4	5	6	7	8		
0	УКУПНО	95320	319	84733	248	89437	58		
1	ДОБРОВОЉНИ ДАВАОЦИ КРВИ	76100	78	76094	44	76104	4		
2	ПАЦИЈЕНТИ НА ХЕМОДИЈАЛИЗИ	1309	16	1220	80	1310			
3	АМБУЛАНТНО-БОЛНИЧКИ ПАЦИЈЕНТИ	5931	118	5171	63	6245	8		
4	ОБОЛЕЛИ ОД ХЕМОФИЛИЈЕ	10		10		10			
5	ИНТРАВЕНСКИ НАРКОМАНИ	39		48	20	79	2		
6	СЕКСУАЛНИ ПАРТНЕРИ ПОЗИТИВНИХ ЛИЦА	6		6		38			
7	ПРИМАОЦИ КРВИ И ДЕРИВАТА	324	8	218	6	340			
8	ЛИЦА СА СУМЉОМ НА ВЕРТИКАЛНУ ТРАНСМИСИЈУ И ТРУДНИЦЕ*	7873	13	235	3	758			
9	ЗДРАВСТВЕНИ РАДНИЦИ	434	1	431	2	377			
10	ХЕТЕРОСЕКСУАЛНА И ПРОМИСКУИТЕТНА ЛИЦА	425	2	204	4	1954	6		
11	ХОМО И БИСЕКСУАЛНА ЛИЦА	137	5	41		575	37		
12	ОСТАЛИ**	2732	78	1055	26	1647	1		

* број тестираних односи се само на труднице

** у групацију "остали", сврстани су тестирани због страха, путовања, запослења и сл. као и лица за која је крв достављена из других здравствених установа, а разлог тестирања је непознат.

**ЗДРАВСТВЕНИ ПРЕГЛЕДИ ЛИЦА ПОД НАДЗОРОМ У ГРАДСКОМ
ЗАВОДУ ЗА ЈАВНО ЗДРАВЉЕ ПРЕМА МЕСЕЦИМА И ВРСТИ
ПРЕГЛЕДА У 2013. ГОДИНИ**

Табела 76

Р. бр.	МЕСЕЦ	ВРСТА ПРЕГЛЕДА					
		СВЕГА	СА ЛАБОРАТОРИЈСКИМ АНАЛИЗАМА		БЕЗ ЛАБОРАТОРИЈСКИХ АНАЛИЗА	ВАНРЕДНИ ПРЕГЛЕДИ КЛИЦОНОША	
			НА 6 МЕСЕЦИ			ЦРЕВНЕ КЛИЦОНО ШЕ	STARPHULO COCCUS
			БРИС ГРЛА И НОСА	АНАЛИЗА СТОЛИЦЕ			
0	1	2	3	4	5	6	7
УКУПНО		149952	131338	135176	14713	93	67
1	ЈАНУАР	9029	7331	7684	1335	7	2
2	ФЕБРУАР	11587	10211	10513	1063		5
3	МАРТ	15488	14435	14751	725	5	4
4	АПРИЛ*	14046	12415	12796	1041		1
5	МАЈ	12205	10378	10693	1461	15	3
6	ЈУН	10967	9340	9580	1363	6	11
7	ЈУЛИ	9045	8230	8513	786		1
8	АВГУСТ	10816	10117	10358	458		5
9	СЕПТЕМБАР	16084	14936	15286	798	41	5
10	ОКТОБАР	15857	13649	14029	1828	9	11
11	НОВЕМБАР	13072	10425	10775	2297	8	14
12	ДЕЦЕМБАР	11756	9871	10198	1558	2	5

* 10.03.2006. год. донет је Правилник о обавезним здравственим прегледима према коме се сви прегледи са лабораторијским анализама, обављају на шест месеци.

**БРОЈ ЛИЦА УДАЉЕНИХ СА РАДНОГ МЕСТА ПРЕМА ВРСТИ ПАТОЛОШКОГ УЗРОЧНИКА КОЈИ ЈЕ УТВРЂЕН НА
ЗДРАВСТВЕНИМ (САНИТАРНИМ) ПРЕГЛЕДИМА У ГРАДСКОМ ЗАВОДУ ЗА ЈАВНО ЗДРАВЉЕ У 2013. ГОДИНИ**

Табела 77

Р. бр.	МЕСЕЦ	БРОЈ ПРЕГЛЕДАНИХ ЛИЦА	ОД ТОГА УДАЉЕНИХ СА РАДНОГ МЕСТА ПРЕМА УЗРОЧНИКУ											
			УКУПНО	SALMONELLA					SHIGELLA	STAPHYLOCOCCUS AUREUS	LAMBLLASIS	MUCOSIS	ПОВРЕДЕ	ДРУГО
				СВЕГА	ENTERITIS DIS	ГРУПЕ Б	ГРУПЕ Ц	ГРУПЕ Е						
0	1	2	3	4	5	6	7	8	9	10	11	12	13	14
	УКУПНО	14952	3741	97	54	14	25	1	3	3567	71	4	2	
1	ЈАНУАР	9029	213	6	3	1		2		202	5			
2	ФЕБРУАР	11587	245	4	3		1			235	5		1	
3	МАРТ	15488	303	10	6		4			288	5			
4	АПРИЛ	14046	298	12	3	1	8			276	10			
5	МАЈ	12205	333	17	8	5	4			307	9			
6	ЈУН	10967	365	7	5	1	1			352	5			1
7	ЈУЛИ	9045	242	9	4	1	4			227	5		1	
8	АВГУСТ	10816	253	5	2	1	2			242	6			
9	СЕПТЕМБАР	16084	688	7	3	3		1		675	5		1	
10	ОКТОБАР	15857	285	5	4		1			272	7			1
11	НОВЕМБАР	13072	263	11	10	1				246	5		1	
12	ДЕЦЕМБАР	11756	253	4	3			1		245	4			

**РЕЗУЛТАТИ РАДА ЦЕНТРА ЗА МИКРОБИОЛОГИЈУ
ГРАДСКОГ ЗАВОДА ЗА ЈАВНО ЗДРАВЉЕ У 2013. ГОДИНИ
ОДСЕК БАКТЕРИОЛОШКЕ ДИЈАГНОСТИКЕ**

Табела 78

Р. бр.	ВРСТА УЗОРКА	БРОЈ УЗОРАКА ХУМАНОГ МАТЕРИЈАЛА										
		УКУПНО	Брисеви горњих респираторних путева			Слугом	Пиокултуре				Уринокултуре	Копрокултуре
			Нос	Грло	Остало		Рана	Око	Уво	Остало		
0	1	2	3	4	5	6	7	8	9	10	11	12
БРОЈ УЗОРАКА		273198	43044	60994	4534	3142	3333	2729	9463	1490	126102	18367
БРОЈ ПОЗИТИВНИХ НАЛАЗА*		63770	6342	7764	1152	1214	2639	612	3477	632	36668	3270
ВРСТА УЗРОЧНИКА												
1	Streptococcus B haemolyticus група А	5393	481	4757	31	15	48	1	37	23		
2	Streptococcus B haemolyticus група В	690		33	5	4	15		5	18	610	
3	Streptococcus B haemolyticus не припада групама А и В	427	14	313	20	1	48	2	18	11		
4	Streptococcus pneumoniae	2158	1999	5	4	17		93	32	8		
5	Enterococcus sp.	4520			15		206		15	36	4248	
6	Staphylococcus aureus	5751	2562	72	72	29	931	281	1293	271	240	
7	Staphylococcus коагулаза негативан	879			5		54	75	2	19	724	
8	Staphylococcus saprophyticus	53									53	
9	Haemophilus sp.	438	347		1	9		79		2		
10	Moraxella catarrhalis	832	804		1	18		5	3	1		
11	Escherichia coli	21824	10	1	14	40	362	20	112	54	21211	
12	Citrobacter sp.	434	4		3	3	20	1	7	1	395	
13	Proteus sp.	4905	80		8	29	518	23	239	57	3951	
14	Morganella morganii	799					11		3		785	
15	Providencia sp.	131				1	8				122	
16	Klebsiella sp.	3896	20		10	94	124	17	129	30	3472	
17	Enterobacter sp.	988	14		15	34	405	14	156	32	318	
18	Serratia sp.	81	1			1	34			2	43	
19	Salmonella sp.	738										738
20	Shigella sp.											
21	Yersinia sp.	86										86
22	Campylobacter sp.	875										875
23	Pseudomonas sp.	3415	24	35	19	103	737	19	824	37	1617	
24	Acinetobacter sp.	346			1	4	195	3	22	2	119	
25	Остали неферментативни Грам негативни бацили	231				11	107		46	3	64	
26	Aspergillus sp.	568	1	1	3	5			555	3		
27	Micelska vlakna											
28	Candida sp.	8248	13	2633	975	932	98	6	786	157	990	1658
УКУПНО		68706	6374	7850	1202	1350	3921	639	4284	767	38962	3357

* У једном позитивном узорку може да се нађе један или више различитих узročника

**РЕЗУЛТАТИ РАДА ЦЕНТРА ЗА МИКРОБИОЛОГИЈУ
ГРАДСКОГ ЗАВОДА ЗА ЈАВНО ЗДРАВЉЕ У 2013. ГОДИНИ
ОДСЕК ПАРАЗИТОЛОШКЕ ДИЈАГНОСТИКЕ**

Табела 79

Р. бр.	ВРСТА УЗОРКА	УКУПНО	БРОЈ УЗОРАКА ХУМАНОГ МАТЕРИЈАЛА				
			Столица на протозое	Столица на паразите	Перианални брис		
0	I	2	3	4	5		
БРОЈ УЗОРАКА		9739	2854	6434	451		
БРОЈ ПОЗИТИВНИХ НАЛАЗА		81	58	14	9		
БРОЈ ИЗОЛОВАНИХ СОЈЕВА							
ВРСТА УЗРОЧНИКА							
1	Entamoeba sp.	18	18				
2	Blastocystis hominis	3	3				
3	Giardia lamblia	37	37				
4	Enterobius vermicularis	16		7		9	
5	Ascaris lumbricoides	2		2			
6	Taenia sp.	1		1			
7	Trichuris trichiura	4		4			
УКУПНО		81	58	14	9		

**РЕЗУЛТАТИ РАДА ЦЕНТРА ЗА МИКРОБИОЛОГИЈУ
ГРАДСКОГ ЗАВОДА ЗА ЈАВНО ЗДРАВЉЕ У 2013. ГОДИНИ
ОДСЕК СЕРОЛОШКЕ ДИЈАГНОСТИКЕ**

Табела 80

Р. бр.	ОДСЕК СЕРОЛОШКЕ ДИЈАГНОСТИКЕ	Број узорака	Број позитивних узорака
0	1	2	3
<i>УКУПНО УЗОРАКА</i>		17334	3713
<i>Назив анализе</i>		<i>Број анализа</i>	<i>Број позитивних налаза</i>
1	TPHA	3117	2
2	VDRL (RPR)	3121	1
3	Syphilis- ELISA	1	
4	Syphilis - WB	3	
5	Anti-HAV Total-ELFA	25	6
6	HAV IgM-ELFA	12	1
7	HBs Ag-ELISA	6178	21
8	HBs Ag-ELFA	6633	58
9	HBs Ag conf.	1	1
10	Anti-HBs-ELFA	761	472
11	Anti-HBc Total II-ELFA	87	23
12	Anti-HBc IgM-ELFA	55	2
13	HBe Ag-ELFA	12	1
14	Anti-HBe-ELFA	13	10
15	Anti-HCV-ELISA	5337	94
16	Anti HCV - Elfa	113	56
17	HCV-WB	42	11
18	HIV-Ag/At-ELISA	6021	27
19	HIV Ag/At-ELFA	432	45
20	HIV Ag-ELFA	12	2
21	HIV-WB	34	21
22	Rubella IgG-ELFA	2187	1941
23	Rubella IgM-ELFA	2186	12
24	CMV IgG-ELFA	1427	1220
25	CMV IgM-ELFA	1425	18
26	CMV IgG Aviditet-ELFA	5	2
27	Toxo IgM-ELFA	2451	17
28	Toxo IgG-ELFA	2447	364
29	Toxo IgG Aviditet-ELFA	4	1
30	Lyme IgM-ELISA	380	119
31	Lyme IgG-ELISA	380	85
32	Lyme IgG/IgM ukupno-ELFA	26	5
33	Lyme Virion IgG - Elisa	452	120
34	Lyme Virion IgM - Elisa	452	173
35	Lyme IgG (LYG) - Elfa	67	15
36	Lyme IgM (LYM) - Elfa	102	29
37	Chlamydia trachomatis IgM - ELISA	31	4
38	Chlamydia trachomatis IgG - ELISA	31	5
39	Epstein-Barr virus IgG - ELISA	13	10
40	Epstein-Barr virus IgM - ELISA	12	2
41	EBV VCA IgM	30	8

**РЕЗУЛТАТИ РАДА ЦЕНТРА ЗА МИКРОБИОЛОГИЈУ
ГРАДСКОГ ЗАВОДА ЗА ЈАВНО ЗДРАВЉЕ У 2013. ГОДИНИ
ОДСЕК СЕРОЛОШКЕ ДИЈАГНОСТИКЕ**

Табела 80

Р. бр.	ОДСЕК СЕРОЛОШКЕ ДИЈАГНОСТИКЕ	Број узорака	Број позитивних узорака
0	1	2	3
42	EBV VCA/EA IgG	23	19
43	EBV EBNA IgG	9	4
44	Anti-Varicella zoster virus IgG - ELISA	46	39
45	Anti-Varicella zoster virus IgM - ELISA	46	10
46	H. pylori IgG - ELISA	76	40
47	H. pylori IgA - ELISA	191	117
48	H.pylori IgG-ELFA	24	11
49	Anti-Adenovirus IgG - ELISA	13	13
50	Anti-Adenovirus IgM - ELISA	13	2
51	HSV-1 IgG - ELISA	213	177
52	HSV-1 IgM - ELISA	208	9
53	HSV-2 IgM - ELISA	213	24
54	HSV-2 IgG - ELISA	224	45
55	HSV Neo-1 IgG - Elisa	777	658
56	HSV Neo-2 IgG - Elisa	785	205
57	HSV Neo-1 IgM - Elisa	784	13
58	HSV Neo-2 IgM - Elisa	793	8
59	Mycopl. pn. IgG-ELISA	40	18
60	Mycopl. pn. IgM-ELISA	40	15
61	Testosteron	37	
62	Progesteron	32	
63	Prolactin	47	
64	Estradiol II	29	
65	LH	37	
66	FSH	39	
67	HCG	32	
68	T 3	133	
69	T 4	139	
70	TSH	269	1
71	FT 3	84	
72	FT 4	177	1
73	TPSA	114	
74	FPSA	113	
75	CA 15-3	22	
76	CA 19-9	53	
77	CA 125	44	
78	CEA	51	
79	Anti-TPO Elfa	90	1
80	Anti-Tg Elfa	80	3
УКУПНО		52258	6437

* Од једног узорка ради се више анализа

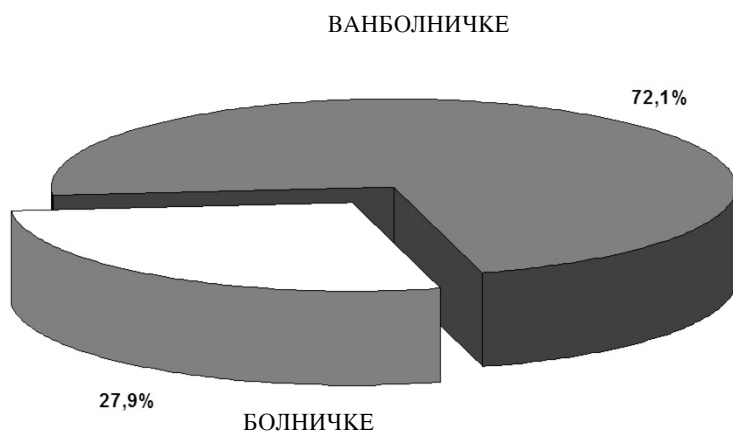
**ЗАСТУПЉЕНОСТ ГРУПА ЗАРАЗНИХ БОЛЕСТИ (БЕЗ ГРИПА)
НА ТЕРИТОРИЈИ БЕОГРАДА У 2013. ГОДИНИ**

Графикон 33



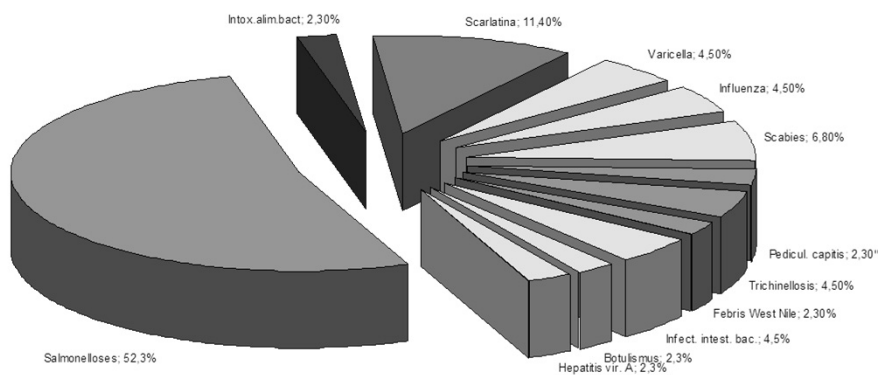
**ЕПИДЕМИЈЕ АКУТНИХ ЗАРАЗНИХ БОЛЕСТИ
(СА ГРИПОМ) У БЕОГРАДУ У 2013. ГОДИНИ**

Графикон 34



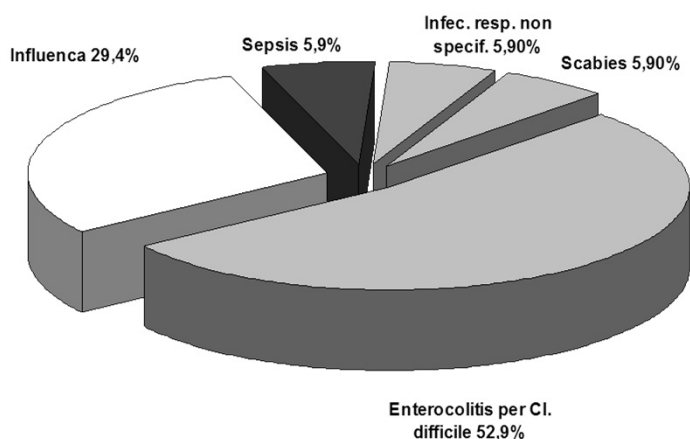
**ЭПИДЕМИЈЕ РЕГИСТРОВАНЕ У ВАНБОЛНИЧКОЈ СРЕДИНИ
У БЕОГРАДУ У 2013. ГОДИНИ**

Графикон 35



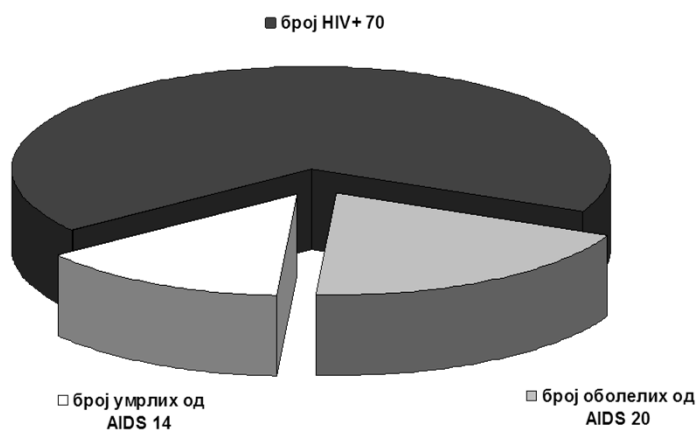
**ЭПИДЕМИЈЕ РЕГИСТРОВАНЕ У БОЛНИЧКОЈ СРЕДИНИ
У БЕОГРАДУ У 2013. ГОДИНИ**

Графикон 36



**БРОЈ ИНФИЦИРАНИХ ХИВ, НОВОБОЛЕЛИХ И УМРЛИХ
ОД AIDS У БЕОГРАДУ У ПЕРИОДУ 1996-2013. ГОДИНЕ**

Графикон 37



ХИГИЈЕНА И ЗАШТИТА ЖИВОТНЕ СРЕДИНЕ

18

Београд, као највећа урбана агломерација у нашој земљи, суочен је са бројним еколошким проблемима. Повољности које носи локација града (климатске, едафске, орографске карактеристике терена), умањене су неодговарајућим односом човека према животној средини. Поред природних и стечених карактеристика животне средине, потребно је имати у виду и хетерогеност и велике разлике појединих делова града од високо урбане до руралне средине.

Приоритетне активности у којима Градски завод за јавно здравље има веома значајну улогу на стварању здравих услова живота у граду су: учешће у изради просторних и урбанистичких планова насеља са аспекта заштите животне средине, обезбеђење становништва хигијенски исправном водом за пиће, заустављање деградације подземних и површинских вода, хигијенско уклањање отпадних вода и смећа, заштита ваздуха од загађивања, смањење нивоа комуналне буке, унапређење хигијенских услова у школама и предшколским установама, одржавање хигијене јавних површина, покретних и непокретних објеката саобраћаја, смањење трауматизма у саобраћају, унапређење јавног градског превоза, унапређење и заштита зеленила, систематско сузбијање штетних инсеката и глодара и систематска контрола здравствене исправности намирница у току производње, промета и увоза, као и контрола предмета опште употребе.

Утврђивање процене ризика за здравље треба да обезбеди информацију о природи и величини утицаја који ће настати у окружењу у којем живе људи. Процена ризика по здравље односи се на квантитет и квалитет промена до којих може доћи у физичкој, биолошкој и хуманој средини, као и на то како ће те промене утицати на ресурсе животне средине.

У реализацији мера заштите животне средине неопходно је веће ангажовање јавних комуналних и других предузећа и друштвених организација, школа, грађана, као и средстава јавног информисања на спровођењу неких елементарних хигијенских мера, обезбеђењу адекватног понашања и одговорности појединаца према сопственом здрављу и здрављу средине у којој живимо и радимо. Заштита животне средине није само саставни део здравствене делатности, већ захтева ангажовање друштвене заједнице у целини и као таква треба да представља саставни елемент укупног планирања развоја града.

Све је више актуелан проблем диспозиције опасног и медицинског отпада, као и увођење рециклаже, ради смањивања количине чврстог отпада. Карактеризација индустријског отпада спроводи се у складу са законском регулативом.

Најзначајнији параметри праћења животне средине у 2013. години приказани су у табелама овог поглавља.

ПОКАЗАТЕЉИ КВАЛИТЕТА ВАЗДУХА НА ТЕРИТОРИЈИ БЕОГРАДА У 2013. ГОДИНИ

Табела 81

Р. бр.	МЕРНО МЕСТО	БРОЈ ДАНА ПРЕКО ГВИ*				МАКСИМАЛНЕ ДНЕВНЕ КОНЦЕНТРАЦИЈЕ	
		SO ₂	ЧАЂ PM10*	NO ₂	SO ₂ µg/m ³	ЧАЂ µg/m ³	
0	1	2	3	4	5	6	
1	КБЦ "Др Драгиша Мишовић"	0	8#	0	87	120	
2	Бојанска 16	0	4#	1	50	84	
3	Трг Славија	0	#97	24	105.3	#	
4	Олге Јовановић 11	0	4/17	#	24	97	
5	Трг ЈНА 7, Земун	0	5#	17	23	128	
6	Лазаревац - Центар	0	#94	0	59	#	
7	Гоце Делчева 30	0	3#	0	24	58	
8	Омладинских бригада 104**	0	#16	1	101	#	
9	О.Ш. "Јефимија", Обреновац	1	4/90	0	192	70	
10	М.З. Грабовач - Обреновац	1	0/113	0	129	47	
11	Грге Андријановића 5, Круљача	0	2#	0	58	78	
12	Булевар ослобођења 7-13	0	5#	5	22	79	
13	Др М. Петровића, О.Ш. "Никола Тесла"	0	2#	0	14	56	
14	Милоша Поцерца 6	#	8#	17	#	73	
15	БАС	0	11#	57	25	183	
16	Булевар деспота Стефана 54а	0	24/68	144	50	232	
17	Обилићев венац 2	#	4#	3	#	68	
18	Пожешка 72	#	2#	9	#	76	

* гранична вредност имисије SO₂ = 150 µg/m³, ЧАЂ = 50 mg/m³

нису вршена мерења

*PM10 (суспендоване честице до 10 микрона)

0 нема

**СРЕДЊЕ ГОДИШЊЕ ВРЕДНОСТИ СУМПОР-ДИОКСИДА,
АЗОТ-ДИОКСИДА, ЧАБИ И ТАЛОЖНИХ МАТЕРИЈА НА
ТЕРИТОРИЈИ БЕОГРАДА У 2013. ГОДИНИ ***

Табела 82

<i>Р. бр.</i>	<i>МЕРНО МЕСТО</i>	<i>ЧАБ PM10</i>	<i>СУМПОР - ДИОКСИД µg/m³</i>	<i>АЗОТ - ДИОКСИД µg/m³</i>
0	1	2	3	4
1	<i>КБЦ "Др Драгиша Мишовић"</i>	23/40	11	40
2	<i>Бојанска 16</i>	18/35.2	<10	33
3	<i>Трг Славија</i>	#/45.7	39,5	53,1
4	<i>Олге Јовановић 11</i>	19/#	<10	#
5	<i>Трг ЈНА 7, Земун</i>	22/56.9	<10	50
6	<i>Лазаревац - Центар</i>	#/46.7	23,4	9,7
7	<i>Гоце Делчева 30</i>	18/#	<10	41
8	<i>Омладинских бригада 104*+</i>	#/50	12,7	33,9
9	<i>О.Ш. "Јефимија", Обреновац</i>	19/54	10,3	5,5
10	<i>М.З. Грабовац - Обреновац</i>	17/56	19	9
11	<i>Г.Андрејановића 5, Крњача</i>	21/44	<10	20
12	<i>Булевар ослобођења 7-13</i>	22/55	<10	34
13	<i>Др М. Петровића, О.Ш. "Никола Тесла"</i>	21/41	#	24
14	<i>Милоша Поцерца 6</i>	21/#	#	53
15	<i>БАС</i>	23/60	<10	65
16	<i>Булевар деспота Стефана 54а</i>	29/55	12,7	61.1
17	<i>Обилићев венац 2</i>	20/#	#	39
18	<i>Пожешика 72</i>	20/#	#	41

нису вршена мерења

* индустријска зона

* PM10 (суспендоване честице до 10 микрона)

* квалитет ваздуха се одређује 24^h-ним вредностима на годишњем нивоу

**МЕРОДАВНИ НИВО КОМУНАЛНЕ БУКЕ У БЕОГРАДУ У 2013.
ГОДИНИ***

Табела 83

Р. бр.	ОПШТИНА	МЕРНО МЕСТО	ВРЕДНОСТИ У dB(A)		
			дан	вече	ноћ
0	1	2	3	4	5
1	ВОЖДОВАЦ	Криволачка 5	74	73	69
		Устаничка 152	65	65	59
		Војводе Степе 64	68	67	64
2	ЗВЕЗДАРА	Војводе Богдана 1	57	52	47
		Радојке Лакић 5	55	54	47
3	ЗЕМУН	Гимназија	53	53	45
		Главна 28	72	70	67
		Угриновачка 147	65	63	58
		Форд -Грмеч	56	56	53
		Јована Бранковића 2	71	69	64
4	НОВИ БЕОГРАД	Гоце Делчева 2	66	65	60
		Јурија Гагарина 10/3	60	60	55
		Похорска 4	64	63	58
		Булевар Арсенија Чарнојевића 119	67	66	63
		Недељка Гвозденовића 39	60	57	53
5	ПАЛИЛУЛА	Булевар деспота Стефана 122	71	70	66
		Булевар краља Александра 69	69	69	65
		Борча, Беле Бартока 26	52	49	44
		Хоповска 12	55	53	48
		Миријевски булевар 2	64	64	58
6	РАКОВИЦА	Краљице Јелене 11	68	67	62
7	САВСКИ ВЕНАЦ	Југ Богданова 2 (Зелени венац)	72	73	69
		Карађорђева 23	69	68	64
		Краљице Наталије 66	68	71	66
		Немањина 2	69	69	65
		Војводе Мишића 43	74	73	68
		Персиде Миленковић 3	51	50	47
		Стевана Филиповића 32	58	60	53
		Ургентни центар, Вишеградска 26	62	53	52
		КБЦ "Др Драгиша Мишовић"	49	47	51
8	СТАРИ ГРАД	Далматинска 1	64	63	57
		Калемегдан-Цвјета Зузорић	52	52	49
		Узун Миркова 2	60	59	55
9	ЧУКАРИЦА	Благоја Паровића 63	65	64	60
10	СУРЧИН	СО Сурчин	65	64	59

* Од 2005. године ниво комуналне буке се мери на 30 мерних места

ЛАБОРАТОРИЈСКА ИСПИТИВАЊА УЗОРАКА ВОДЕ ЗА ПИЋЕ НА ТЕРИТОРИЈИ БЕОГРАДА У 2013. ГОДИНИ

Табела 84

Р. бр.	НАЧИН СНАБДЕВАЊА	ФИЗИЧКО-ХЕМИЈСКЕ АНАЛИЗЕ						МИКРОБИОЛОШКЕ АНАЛИЗЕ					
		УКУПАН БРОЈ УЗОРАКА	ОСНОВНА	ПЕРИОДИ ЧНА	"В" ПРОГРАМ	НЕИСТРАВНИХ УЗОРАКА		УКУПАН БРОЈ УЗОРАКА	ОСНОВНА	ПЕРИОДИ ЧНА	"В" ПРОГРАМ	НЕИСТРАВНИ УЗОРЦИ	
						БРОЈ	%					БРОЈ	%
0	1	2	3	4	5	6	7	8	9	10	11	12	13
	УКУПНО	12170	11489	529	152	852	7,00	12170	11489	529	152	787	6,47
1	ЦЕНТРАЛНИ	10328	9675	501	152	201	1,95	10328	9675	501	152	312	3,02
2	ЛОКАЛНИ	1281	1253	28		294	22,95	1281	1253	28		93	7,26
3	ИНДИВИДУАЛНИ	561	561			357	63,64	561	561			382	68,09

КВАЛИТЕТ ВОДЕ ЗА ПИЋЕ ЦЕНТРАЛНИХ ВОДОВОДНИХ СИСТЕМА НА ТЕРИТОРИЈИ БЕОГРАДА У 2013. ГОДИНИ

Табела 85

Р. бр.	ЦЕНТРАЛНИ ВОДОВОД	УКУПАН БРОЈ УЗОРАКА	ОД ТОГА НЕИСПРАВНИХ					
			ХЕМИЈСКИ			БАКТЕРИОЛОШКИ		
			БРОЈ	%	БРОЈ	%	БРОЈ	%
0	1	2	3	4	5	6		
	УКУПНО	10328	201	1,95	312	3,02		
1	БЕОГРАД (уже подручје са Винчом)	6981	44	0,63	169	2,42		
2	ЛАЗАРЕВАЦ	583	2	0,34	3	0,51		
3	ОБРЕНОВАЦ	1014	8	0,79	2	0,20		
4	МЛАДЕНОВАЦ	357	54	15,13	38	10,64		
5	СОПОТ	502	10	1,99	14	2,79		
6	ГРОЦКА	398	77	19,35	79	19,85		
7	ПОЉОПРИВРЕДНИ КОМБИНАТ "БЕОГРАД"	493	6	1,22	7	1,42		

КВАЛИТЕТ ВОДА РЕКА САВЕ И ДУНАВА У 2013. ГОДИНИ

Табела 86

Р. бр.	МЕСЕЦ	УКУПАН БРОЈ УЗОРАКА		ОДГОВАРА ПУКЛАСИ РЕЧНИХ ВОДА		ОДСТУПА ОД II КЛАСЕ РЕЧНИХ ВОДА							
		САВА	ДУНАВ	САВА	ДУНАВ	СВЕГА		ФИЗИЧКО-ХЕМИЈСКИ И БАКТЕРИОЛОШКИ		ФИЗИЧКО-ХЕМИЈСКИ		БАКТЕРИОЛОШКИ	
						САВА	ДУНАВ	САВА	ДУНАВ	САВА	ДУНАВ	САВА	ДУНАВ
0	1	2	3	4	5	6	7	8	9	10	11	12	13
БЕОГРАД		30	30	4	3	26	27	7	10		3	19	14
1	ЈАНУАР												
2	ФЕБРУАР												
3	МАРТ	3	3		1	3	2				1	3	1
4	АПРИЛ	3	3			3	3	3	1		1		1
5	МАЈ	3	3			3	3	3	2				1
6	ЈУН	3	3	1		2	3		2			2	1
7	ЈУЛ	3	3	2	2	1	1				1	1	
8	АВГУСТ	3	3			3	3		1			3	2
9	СЕПТЕМБАР	3	3			3	3					3	3
10	ОКТОБАР	3	3			3	3					3	3
11	НОВЕМБАР	3	3			3	3		1			3	2
12	ДЕЦЕМБАР	3	3	1		2	3	1	3			1	

РЕЗУЛТАТИ КОНТРОЛЕ НАМИРНИЦА ИЗ УВОЗА У 2013. ГОДИНИ

Табела 87

Р. бр.	ГРУПЕ НАМИРНИЦА		УКУПАН БРОЈ УЗОРАКА		БРОЈ УЗОРАКА ПРЕМА ВРСТИ ИСПИТИВАЊА							
			ИСПИТАНО	НЕИСПРАВНО	МИКРОБИОЛОШКА		ПАРАЗИТОЛОШКА		ХЕМИЈСКА		КВАЛИТЕТ	
					ИСПИТАНО	НЕИСПРАВНО	ИСПИТАНО	НЕИСПРАВНО	ИСПИТАНО	НЕИСПРАВНО	ИСПИТАНО	НЕИСПРАВНО
0	1		2	3	4	5	6	7	8	9	10	11
		УКУПНО	1819	21	1772	4	40		1798	1	579	15
1		МЛЕКО										
2		ПРОИЗВОДИ ОД МЛЕКА										
3		МЕСО										
4		ПРОИЗВОДИ ОД МЕСА										
5		РИБЕ, ШКОЉКЕ, РАКОВИ										
6		ПРОИЗВОДИ ОД РИБЕ										
7		ЈАЈА, ПРОИЗВОДИ ОД ЈАЈА										
8		ЖИТАРИЦЕ, ЛЕГУМИНОЗЕ, БРАШНО										
9		ХЛЕБ, ТЕСТЕНИНЕ, КЕКС										
10		КОЛАЧИ										
11		ШЕЊЕР, ЧОКОЛАДА, БОНБОНЕ, МЕД										
12		ДЕЧЈА ХРАНА И ДИЈЕТЕТСКЕ НАМИРНИЦЕ	1491	12	1488	2	40		1478	1	324	6
13		ВОЂЕ И ПРОИЗВОДИ ОД ВОЂА										
14		ПОВРЋЕ И ПРОИЗВОДИ ОД ПОВРЋА										
15		МАСТИ И УЉА										
16		АЛКОХОЛНИ НАПИЦИ	267	9	223	2			259		200	9
17		КАФА, КАКАО И ЧАЈЕВИ										
18		АЛКОХОЛНА ПИЋА										
19		БЕЗАЛКОХОЛНА ПИЋА	50		50				50		50	
20		СЛАДОЉЕД										
21		ГОТОВА ЈЕЛА										
22		ОСТАЛО	11		11				11		5	

РЕЗУЛТАТИ КОНТРОЛЕ НАМИРНИЦА ИЗ ПРОИЗВОДЉЕ У БЕОГРАДУ У 2013. ГОДИНИ

Табела 88

Р. бр.	ГРУПЕ НАМИРНИЦА	УКУПАН БРОЈ УЗОРАКА		БРОЈ УЗОРАКА ПРЕМА ВРСТИ ИСПИТИВАЊА							
		УКУПАН БРОЈ УЗОРАКА		МИКРОБИОЛОШКА		ПАРАЗИТОЛОШКА		ХЕМИЈСКА		КВАЛИТЕТ	
		ИСПИТАНО	НЕИСПРАВНО	ИСПИТАНО	НЕИСПРАВНО	ИСПИТАНО	НЕИСПРАВНО	ИСПИТАНО	НЕИСПРАВНО	ИСПИТАНО	НЕИСПРАВНО
0	1	2	3	4	5	6	7	8	9	10	11
	УКУПНО	1300	165	1157	165			166		166	
1	МЛЕКО	6		4				2		2	
2	ПРОИЗВОДИ ОД МЛЕКА	40	4	39	4			1		1	
3	МЕСО	31		31							
4	ПРОИЗВОДИ ОД МЕСА	59	3	55	3			4		4	
5	РИБЕ, ШКОЉКЕ, РАКОВИ	26		26							
6	ПРОИЗВОДИ ОД РИБЕ	17		12				5		5	
7	ЈАЈА, ПРОИЗВОДИ ОД ЈАЈА	1		1							
8	ЖИТАРИЦЕ, ЛЕГУМИНОЗЕ, БРАШНО	4		4							
9	ХЛЕБ, ТЕСТЕНИНЕ, КЕКС	3						3		3	
10	КОЛАЧИ	159	16	146	16			13		13	
11	ШЕЋЕР, ЧОКОЛАДА, БОНБОНЕ, МЕД										
12	ДЕЧЈА ХРАНА И ДИЈЕТЕТСКЕ НАМИРНИЦЕ	1		1							
13	ВОЊЕ И ПРОИЗВОДИ ОД ВОЊА	1		1							
14	ПОВРЋЕ И ПРОИЗВОДИ ОД ПОВРЋА	50	1	50	1						
15	МАСТИ И УЉА										
16	АДИТИВИ И ЗАЧИНИ										
17	КАФА, КАКАО И ЧАЈЕВИ										
18	АЛКОХОЛНА ПИЋА										
19	БЕЗАЛКОХОЛНА ПИЋА	92		63				52		52	
20	СЛАДОЛЕД										
21	ГОТОВА ЈЕЛА	799	141	713	141			86		86	
22	ОСТАЛО	11		11							

РЕЗУЛТАТИ КОНТРОЛЕ НАМИРНИЦА У ПРОМЕТУ У БЕОГРАДУ У 2013. ГОДИНИ

Табела 89

Р. бр.	ГРУПЕ НАМИРНИЦА	УКУПАН БРОЈ УЗОРАКА		БРОЈ УЗОРАКА ПРЕМА ВРСТИ ИСПИТИВАЊА									
		УЗОРАКА		МИКРОБИОЛОШКА		ПАРАЗИТОЛОШКА		ХЕМИЈСКА		КВАЛИТЕТ			
		ИСПИТАНО	НЕИСПРАВНО	ИСПИТАНО	НЕИСПРАВНО	ИСПИТАНО	НЕИСПРАВНО	ИСПИТАНО	НЕИСПРАВНО	ИСПИТАНО	НЕИСПРАВНО		
0	1	2	3	4	5	6	7	8	9	10	11		
	УКУПНО	146	19	111				111			146	19	
1	МЛЕКО												
2	ПРОИЗВОДИ ОД МЛЕКА												
3	МЕСО												
4	ПРОИЗВОДИ ОД МЕСА												
5	РИБЕ, ШКОЉКЕ, РАКОВИ												
6	ПРОИЗВОДИ ОД РИБЕ												
7	ЈАЈА, ПРОИЗВОДИ ОД ЈАЈА												
8	ЖИТАРНИЦЕ, ЛЕГУМИНОЗЕ, БРАШНО												
9	ХЛЕБ, ТЕСТЕНИНЕ, КЕКС												
10	КОЛАЧИ												
11	ШЕЋЕР, ЧОКОЛАДА, БОМБОНЕ, МЕД												
12	ДЕЧЈА ХРАНА И ДИЈЕТЕТСКЕ НАМИРНИЦЕ	83	18	83				83			83	18	
13	ВОЋЕ И ПРОИЗВОДИ ОД ВОЋА												
14	ПОВРЋЕ И ПРОИЗВОДИ ОД ПОВРЋА												
15	МАСТИ И УЉА												
16	АДИТИВИ И ЗАЧИНИ	35	1								35	1	
17	КАФА, КАКАО И ЧАЈЕВИ												
18	АЛКОХОЛНА ПИЋА												
19	БЕЗАЛКОХОЛНА ПИЋА	28		28				28			28		
20	СЛАДОЛЕД												
21	ГОТОВА ЈЕЛА												
22	ОСТАЛО												

РЕЗУЛТАТИ КОНТРОЛЕ НАМИРНИЦА ПО ЗАХТЕВУ ФИРМИ И ГРАЂАНА У 2013. ГОДИНИ

Табела 90

Р. бр.	ГРУПЕ НАМИРНИЦА	УКУПАН БРОЈ УЗОРАКА		БРОЈ УЗОРАКА ПРЕМА ВРСТИ ИСПИТИВАЊА						КВАЛИТЕТ	
		ИСПИТАНО	НЕИСПРАВНО	МИКРОБИОЛОШКА		ПАРАЗИТОЛОШКА		ХЕМИЈСКА		ИСПИТАНО	НЕИСПРАВНО
				ИСПИТАНО	НЕИСПРАВНО	ИСПИТАНО	НЕИСПРАВНО	ИСПИТАНО	НЕИСПРАВНО		
0	1	2	3	4	5	6	7	8	9	10	11
	УКУПНО	2281	104	1140	5	44	9	1720	56	721	24
1	МЛЕКО	35	39	255				98	39		
2	ПРОИЗВОДИ ОД МЛЕКА	79	11	9	1			38	1	5	
3	МЕСО	2						2			
4	ПРОИЗВОДИ ОД МЕСА	18	9	1				8		9	9
5	РИБЕ, ШКОЉКЕ, РАКОВИ	7						7			
6	ПРОИЗВОДИ ОД РИБЕ	6						4			
7	ЈАЈА, ПРОИЗВОДИ ОД ЈАЈА	14		9				3		2	
8	ЖИТАРИЦЕ, ЛЕГ УМИНОВЕ, БРАШНО	43		5		1		37		5	
9	ХЛЕБ, ТЕСТЕНИНЕ, КЕКС	74	2	32				26		29	2
10	КОЛАЧИ	15		4				3		9	
11	ШЕЋЕР, ЧОКОЛАДА, БОМБОНЕ, МЕД	55	1	27				19		21	1
12	ДЕЧЈА ХРАНА И ДИЈЕТЕТСКЕ НАМИРНИЦЕ	1155	15	668		8		870	13	521	2
13	ВОЂЕ И ПРОИЗВОДИ ОД ВОЂА	227	1	45				205		13	1
14	ПОВРЂЕ И ПРОИЗВОДИ ОД ПОВРЂА	296	5	3	1	1		281	1	4	1
15	МАСТИ И УЉА	17						11		6	
16	АДТИВИ И ЗАЧИНИ	39		20		1		31		4	
17	КАФА, КАКАО И ЧАЈЕВИ	69	12	31	2	33	9	21	1	31	1
18	АЛКОХОЛНА ПИЋА	37	4	16				9	1	17	3
19	БЕЗАЛКОХОЛНА ПИЋА	46	4	7	1			23		21	3
20	СЛАДОЛЕД	2		2							
21	ГОТОВА ЈЕЛА	3		2				1			
22	ОСТАЛО	42	1	4				23		24	1

РЕЗУЛТАТИ КОНТРОЛЕ ПРЕДМЕТА ОПШТЕ УПОТРЕБЕ ИЗ УВОЗА У 2013. ГОДИНИ

Табела 91

Р. бр.	ГРУПА ПРЕДМЕТА ОПШТЕ УПОТРЕБЕ	УКУПАН БРОЈ УЗОРАКА		БРОЈ УЗОРАКА ПРЕМА ВРСТИ ИСПИТИВАЊА											
		ИСПИТАНО	НЕИСПРАВНО	ОРГАНОЛЕПТИЧКИ		рН		ФТГАЛАТИ		ТЕШКИ И ТОКСИЧНИ МЕТАЛИ		ПЕСТИЦИДИ			
				ИСПИТАНО	НЕИСПРАВНО	ИСПИТАНО	НЕИСПРАВНО	ИСПИТАНО	НЕИСПРАВНО	ИСПИТАНО	НЕИСПРАВНО	ИСПИТАНО	НЕИСПРАВНО		
0	1	2	3	4	5	6	7	8	9	10	11	12	13		
	УКУПНО	2293	80	2249	15	671		307	7	2035	14	278			
1	ПОСУЂЕ, ПРИБОР, ПОСТРОЈЕЊА И УРЕЂАЈИ	301	15	290	2	10		35		262	3				
2	АМБАЛАЖА ЗА ЖИВОТНЕ НАМИРНИЦЕ	230	6	227	1	1		39		226	3				
3	ДЕЧЈЕ ИГРАЧКЕ	318	25	313	11	1		226	6	303	2				
4	СРЕДСТВА ЗА ОДРЖАВАЊЕ ЛИЧНЕ ХИГИЈЕНЕ, НЕГУ И УЛЕПШАВАЊЕ ЛИЦА И ТЕЛА И АМБАЛАЖА ЗА ТА СРЕДСТВА	806	26	791	1	550				624	2	1			
5	СРЕДСТВА ЗА ОДРЖАВАЊЕ ЧИСТОЋЕ	7		7						7					
6	ДУВАН, ДУВАНСКЕ ПРЕРАЂЕВИНЕ И ПРИБОР ЗА ПУШЕЊЕ	408		406						405		277			
7	ОДРЕЂЕНИ ПРЕДМЕТИ КОЈИ ПРИ УПОТРЕБИ ДОЛАЗЕ У НЕПОСРЕДАН ДОДИР СА КОЖОМ И СЛУЗНИЦОМ	223	8	215		109		7	1	208	4				

РЕЗУЛТАТИ КОНТРОЛЕ ПРЕДМЕТА ОПШТЕ УПОТРЕБЕ ПО ЗАХТЕВУ ФИРМИ У БЕОГРАДУ У 2013. ГОДИНИ

Табела 92

Р. бр.	ГРУПА ПРЕДМЕТА ОПШТЕ УПОТРЕБЕ	УКУПАН БРОЈ УЗОРАКА		БРОЈ УЗОРАКА ПРЕМА ВРСТИ ИСПИТИВАЊА															
		ОРГАНОЛЕПТИЧКИ		рН		ФТАЛАТИ		ТЕШКИ И ТОКСИЧНИ МЕТАЛИ		ПЕСТИЦИДИ									
		ИСПИТАНО	НЕИСПРАВНО	ИСПИТАНО	НЕИСПРАВНО	ИСПИТАНО	НЕИСПРАВНО	ИСПИТАНО	НЕИСПРАВНО	ИСПИТАНО	НЕИСПРАВНО	ИСПИТАНО	НЕИСПРАВНО						
0	1	2	3	4	5	6	7	8	9	10	11	12	13						
	УКУПНО	1504	43	1080	16	628		159		939	8								
1	ПОСУЂЕ, ПРИБОР, ПОСТРОЈЕЊА И УРЕЂАЈИ	125	8	69	5			36		71	6								
2	АМБАЛАЖА ЗА ЖИВОТНЕ НАМПРНИЦЕ	265		150		9		11		161									
3	ДЕЧЈЕ ИГРАЧКЕ	77	2	7	2			46		5									
4	СРЕДСТВА ЗА ОДРЖАВАЊЕ ЛИЧНЕ ХИГИЈЕНЕ, НЕГУ И УЛЕПШАВАЊЕ ЛИЦА И ТЕЛА И АМБАЛАЖА ЗА ТА СРЕДСТВА	710	28	624	9	552				564									
5	СРЕДСТВА ЗА ОДРЖАВАЊЕ ЧИСТОЋЕ	63	1	60		48				17									
6	ДУВАН, ДУВАНСКЕ ПРЕРАЂЕВИНЕ И ПРИБОР ЗА ПУШЕЊЕ	6		6						6									
7	ОДРЕЂЕНИ ПРЕДМЕТИ КОЈИ ПРИ УПОТРЕБИ ДОЛАЗЕ У НЕПОСРЕДАН ДОДИР СА КОЖОМ И СЛУЗНИЦОМ	258	4	164		19		66		115	2								

РЕЗУЛТАТИ КОНТРОЛЕ ИСХРАНЕ ПРЕДШКОЛСКЕ ДЕЦЕ У БЕОГРАДУ У 2013. ГОДИНИ

Табела 93

Р. бр.	ОПШТИНА		БРОЈ УЗЕТИХ УЗОРАКА		ПРОСЕЧН А ЕНЕРГЕТС КА ВРЕДНОСТ ОБРОКА	ПРОСЕЧАН САДРЖАЈ ХРАЊИВИХ МАТЕРИЈА У ГРАМИМА			БРОЈ БРИСЕВА У КУХИЊАМА				БРОЈ НАМИРНИЦА			
			БРОЈ ЦЕЛОДНЕВ НИХ ОБРОКА	БРОЈ ПОЈЕДИНА ЧНИХ ОБРОКА		БЕЛАНЧЕВ ИНЕ	МАСТИ	УЉЕВИИ ХИДРАТИ	СВЕГА		РАДНЕ ПОВРШИНЕ - ПРИБОР		РУКЕ И НОС КУХИЊСКИХ РАДНИЦА		ИСПИТАНО	НЕИСПРАВ НО
									ИСПИТАНО	НЕИСПРАВ НО	ИСПИТАНО	НЕИСПРАВ НО	ИСПИТАНО	НЕИСПРАВ НО		
0	1		2	3	4	5	6	7	8	9	10	11	12	13	14	15
	УКУПНО		785	2355	3449,10	35,00	34,10	124,40	2026	49	1212	10	814	39	281	15
1	БАРАЛЕВО		57	171	3784	35,30	31,20	120,60	45	1	27		18	1	7	
2	ВОЈДОВАЦ		66	198	3871	32,70	34,20	121,60	185	1	111		74	1	27	
3	ВРАЧАР		30	90	3946	36,40	36,80	116,60	90	2	54		36	2	10	
4	ГРОЦКА		26	78	3797	39,10	33,40	112,70	86	1	50		36	1	12	
5	ЗВЕЗДАРА		78	234	4147	37,70	36,80	127,30	155	1	93		62	1	23	2
6	ЗЕМУН		72	216	4094	35,20	35,70	129,00	203	7	121	2	82	5	28	2
7	ЛАЗАРЕВАЦ		18	54	3695	28,90	31,10	121,90	70	1	42		28	1	10	2
8	МЛАДЕНОВАЦ		21	63	3517	30,90	32,10	107,10	50		30		20		8	
9	НОВИ БЕОГРАД		95	285	3827	32,50	30,50	127,40	250	6	150	1	100	5	30	2
10	ОБРЕНОВАЦ		25	75	4255	36,00	39,50	129,30	50	2	30		20	2	8	
11	ПАЛЛУЛА		67	201	3790	33,60	33,50	117,40	178	3	108		70	3	27	2
12	РАКОВИЦА		57	171	3523	40,20	38,00	84,80	203	4	121	3	82	1	25	
13	САВСКИ ВЕНАЦ		32	96	3356	28,40	27,10	111,10	75	6	45	1	30	5	13	1
14	СОПОТ		15	45	4568	39,00	39,90	144,10	45		27		18		7	
15	СТАРИ ГРАД		34	102	3974	36,00	37,20	117,70	75	3	45		30	3	10	1
16	ЧУКАРИЦА		78	234	3894	35,50	30,90	127,60	217	7	129	2	88	5	29	2
17	СУРЧИН		14	42	4042	36,40	34,10	128,30	49	4	29	1	20	3	7	1

**НЕКИ ПОКАЗАТЕЉИ О ПОТРЕБАМА И КОРИШЋЕЊУ ЈАСЛИЦА И ВРТИЋА ПО ОПШТИНАМА У 2013.
ГОДИНИ**

Табела 94

Р. бр.	ОПШТИНА	БРОЈ ДЕЦЕ ОД 0 ДО 7 ГОДИНА*	УПИСАНО ДЕЦЕ		БРОЈ ПРИСУТНЕ ДЕЦЕ	ОДНОС ПРИСУТНЕ И УПИСАНЕ ДЕЦЕ (%)	ГРАЂЕВИНСК И КАПАЦИТЕТ ОБЈЕКТА	УПИСАНА ДЕЦА У ОДНОСУ НА КАПАЦИТЕТ (%)	ИСКОРИШЋЕНОСТ КАПАЦИТЕТА (%)
			БРОЈ	%					
0	1	2	3	4	5	6	7	8	9
	УКУПНО	128487	48374	37,6	29912	61,8	39826	21,5	75,1
	СВЕГА УЖЕ ПОДРУЧЈЕ	99234	41327	41,6	25483	61,7	34030	21,4	74,9
1	ВОЈДОВАЦ	11516	4211	36,6	2621	62,2	3374	24,8	77,7
2	ВРАЧАР	3579	2182	61,0	1089	49,9	1664	31,3	65,4
3	ЗВЕЗДАРА	12239	5429	44,4	3388	62,4	5066	7,2	66,9
4	ЗЕМУН	13846	4439	32,1	3121	70,3	4180	6,2	74,7
5	НОВИ БЕОГРАД	15732	7881	50,1	4755	60,3	5088	54,9	93,5
6	ПАЛЛУЛА	13964	4396	31,5	2772	63,1	3620	21,4	76,6
7	САВСКИ ВЕНАЦ	2601	1856	71,4	1137	61,3	1866	-0,5	60,9
8	СТАРИ ГРАД	2792	2075	74,3	1178	56,8	1980	4,8	59,5
9	ЧУКАРИЦА	14319	5296	37,0	3209	60,6	4580	15,6	70,1
10	РАКОВИЦА	8646	3562	41,2	2213	62,1	2612	36,4	84,7
	СВЕГА ШИРЕ ПОДРУЧЈЕ	29253	7047	24,1	4429	62,8	5796	21,6	76,4
1	БАРАЈЕВО	2105	453	21,5	311	68,7	420	7,9	74,0
2	ГРОЦКА	7236	1867	25,8	1126	60,3	1360	37,3	82,8
3	ЛАЗАРЕВАЦ	4724	987	20,9	602	61,0	987		61,0
4	МЛАДЕНОВАЦ	4051	1007	24,9	668	66,3	984	2,3	67,9
5	ОБРЕНОВАЦ	5866	1489	25,4	860	57,8	1016	46,6	84,6
6	СОПОТ	1432	338	23,6	237	70,1	387	-12,7	61,2
7	СУРЧИН	3839	906	23,6	625	69,0	642	41,1	97,4

* Попис 2011. год. (Републички завод за статистику Републике Србије)

**ПРОСЕЧНА ЕНЕРГЕТСКА ВРЕДНОСТ И САДРЖАЈ ПЛАНИРАНИХ ЦЕЛОДНЕВНИХ ОБРОКА У ПРЕДШКОЛСКИМ
УСТАНОВАМА НА ТЕРИТОРИЈИ БЕОГРАДА У 2013. ГОДИНИ, ПРЕМА АНАЛИЗИ МАГАЦИНСКЕ ДОКУМЕНТАЦИЈЕ**

Табела 95

Р. бр.	УСТАНОВА - ОПШТИНА	ЕНЕРГЕТСКА ВРЕДНОСТ КЈ	БЕЛАНЧЕВИНЕ (г)		МАСТИ (г)		УГЉЕ НИ ХИДРАТИ (г)	Са (мг)	Fe (мг)	А (мг)	В1 (мг)	В2 (мг)	С (мг)	НИЈАЦИН (мг)		
			животињске	биљне	УКУПНО	животињске									биљне	УКУПНО
0	1	2	3	4	5	6	7	8	9	10	11	12	13	14	15	16
	УКУПНО	4248	20,2	14,7	34,9	19,4	17,7	37,1	129	464	6,2	695	0,7	0,9	71	6,0
	НОРМАТИВ	4200	20	14	34	20	16	36	128	475	6,8	642	0,5	0,7	40	6,6
1	"ЧИКА ЈОВА ЗМАЈ" - ВОЈДОВАЦ	4132	20,30	15,00	35,30	19,30	16,00	35,30	126	478	7,00	851	0,70	0,90	80	6,20
2	"ВРАЧАР" - ВРАЧАР	4147	20,9	14,5	35,4	19,2	15,3	34,5	128	491	6,4	976	0,9	1,1	74	6,4
3	"ЗВЕЗДАРА" - ЗВЕЗДАРА	4253	20,7	13,8	34,5	21,7	17,0	38,7	126	475	5,6	540	0,7	0,9	66	5,8
4	"ДР СИМО МИЛОШЕВИЋ" - ЗЕМУН	4104	20,0	14,3	34,3	19,8	16,8	36,6	122	496	6,3	818	0,7	0,9	74	5,5
5	"11. АПРИЛ" - НОВИ БЕОГРАД	4202	21,50	14,80	36,30	19,80	17,40	37,20	125	486	6,00	612	0,90	1,10	73	6,20
6	"БОШКО БУХА" - ПАЛУГУЛА	4296	18,30	14,70	33,00	18,60	18,70	37,30	133	442	6,10	985	1,00	1,10	73	5,80
7	"САВСКИ ВЕНАЦ" - САВСКИ ВЕНАЦ	4205	22,00	14,20	36,20	19,30	17,10	36,40	127	503	6,20	938	0,70	1,00	80	6,10
8	"ДЕЧКИ ДАНИ" - СТАРИ ГРАД	4250	22,20	15,20	37,40	20,70	14,90	35,60	130	532	6,50	737	0,80	1,10	85	6,40
9	"ЧУКАРИЦА" - ЧУКАРИЦА	4219	19,80	14,70	34,50	20,50	17,30	37,80	126	463	6,10	628	0,70	0,90	81	5,70
10	"РАКОВИЦА" - РАКОВИЦА	4251	20,40	14,10	34,50	20,40	17,30	37,70	128	464	6,10	555	0,70	0,80	74	6,00
11	"ПОЛЕТАРАЦ" - БАРАЈЕВО	4315	19,20	14,80	34,00	18,60	19,90	38,50	130	403	6,10	564	0,60	0,70	74	5,70
12	"ЛАНЕ" - ГРОЦКА	4321	21,00	15,10	36,10	19,00	17,70	36,70	133	490	6,00	452	0,60	0,80	53	5,80
13	"РАКИЦА КОТАРОВ-ВУКА" - ЛАЗРЕВАЦ	4363	21,10	15,30	36,40	18,70	19,90	38,60	130	423	6,50	617	0,80	1,00	57	6,40
14	"ЈЕЛЦИ ОБРАДОВИЋ" - МИЛЕНОВАЦ	4072	18,90	14,50	33,40	17,50	16,60	34,10	127	409	6,10	556	0,60	0,80	59	5,70
15	"ПЕРКА ВИЋЕНТИЉЕВИЋ" - ОБРЕНОВАЦ	4299	19,00	15,50	34,50	19,00	17,90	36,90	133	458	6,00	760	0,70	0,80	72	5,90
16	"НАША РАДОСТ" - СОПОТ	4405	19,50	15,10	34,60	19,50	18,40	37,90	136	455	6,20	620	0,80	1,00	71	5,70
17	"СУРЧИН" - СУРЧИН	4388	18,5	14,4	32,9	17,8	23,2	41	130	420	6,1	599	0,6	0,7	66	6,6

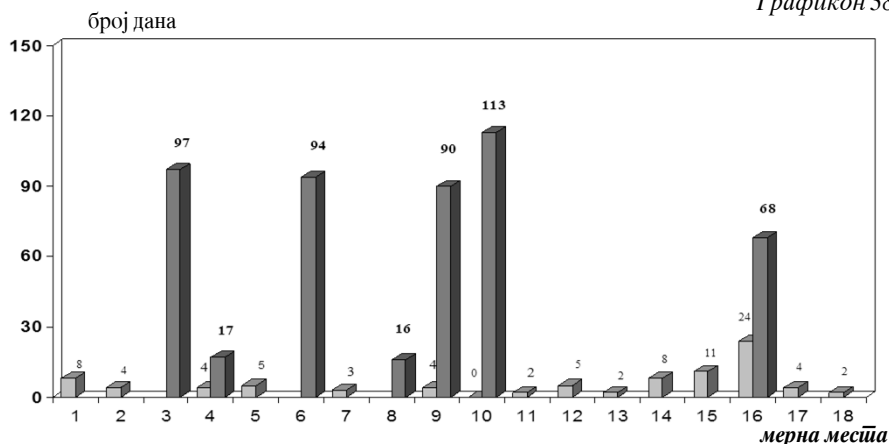
**РЕЛАТИВНО УЧЕШЋЕ ПОЈЕДИНИХ ГРУПА НАМИРНИЦА У ПЛАНИРАНИМ ЦЕЛОДНЕВНИМ
ОБРОЦИМА У ПРЕДШКОЛСКИМ УСТАНОВАМА БЕОГРАДА 2013. ГОДИНЕ, ПРЕМА АНАЛИЗИ
МАГАЦИНСКЕ ДОКУМЕНТАЦИЈЕ**

Табела 96

Р. бр.	УСТАНОВА - ОПШТИНА	ЖИТАРИЦЕ	МЕСО И ПРОИЗВОДИ ОД МЕСА	МЛЕКО И ПРОИЗВОДИ ОД МЛЕКА	МАСТИ И УЉА	ПОВРЋЕ	ВОЋЕ	СЛАТКИШИ
0	1	2	3	4	5	6	7	8
	УКУПНО	31,9	12,1	17,2	12,8	9,4	8,0	8,6
	НОРМАТИВ	30	10	20	10	10	10	10
1	"ЧИКА ЈОВА ЗМАЈ" - ВОЈДОВАЦ	30,9	12,6	17,6	12,1	11,4	6,9	8,5
2	"ВРАЧАР" - ВРАЧАР	32,8	11,6	19,2	10,9	9,2	8,5	7,7
3	"ЗВЕЗДАРА" - ЗВЕЗДАРА	31,1	13,4	18,6	11,9	8,9	7,0	9,1
4	"ДР СИМО МИЛОШЕВИЋ" - ЗЕМУН	32,4	11,3	19,1	12,8	8,8	7,8	7,7
5	"11. АПРИЛ" - НОВИ БЕОГРАД	31,8	12,5	18,4	12,9	9,5	7,3	7,5
6	"БОШКО БУХА" - ПАЛЛУЛА	31,3	11,6	15,7	13,9	9,2	8,9	9,3
7	"СЛАВСКИ ВЕНАЦ" - САВСКИ ВЕНАЦ	30,9	12,2	18,9	11,9	9,6	7,9	8,4
8	"ДЕЧЈИ ДАНИ" - СТАРИ ГРАД	30,4	11,1	20,1	10,1	10,3	10,3	7,5
9	"ЧУКАРИЦА" - ЧУКАРИЦА	32,5	12,4	17,6	13,1	9,7	6,7	7,9
10	"РАКОВИЦА" - РАКОВИЦА	31,0	12,5	17,4	13,1	9,1	6,4	10,5
11	"ПОЛЕТАРАЦ" - БАРАЈЕВО	32,6	12,8	14,0	14,1	9,3	7,1	10,0
12	"ЛАНЕ" - ГРОЦКА	32,5	11,2	19,0	12,2	8,5	8,6	8,1
13	"РАКИЛА КОТАРОВ-ВУКА" - ЛАЗАРЕВАЦ	32,8	12,8	15,0	13,6	9,5	8,1	8,0
14	"ЈЕЛИЦА ОБРАДОВИЋ" - МЛАДЕНОВАЦ	32,8	11,9	15,7	12,4	8,8	8,4	9,9
15	"ПЕРКА ВИЂЕНТИЋЕВИЋ" - ОБРЕНОВАЦ	31,8	12,0	16,4	12,1	10,3	8,6	8,8
16	"НАША РАДОСТ" - СОПОТ	32,4	11,6	16,4	13,3	8,9	8,2	9,1
17	"СУРЧИН"-СУРЧИН	31,7	11,6	14,3	16,7	8,1	9,3	8,2
	УЖЕ ПОДРУЧЈЕ ГРАДА							
	ПРИГРАДСКО							

БРОЈ ДАНА ПРЕКО ГРАНИЧНЕ ВРЕДНОСТИ ИМИСИЈЕ ЧАЂИ/PM10* ПРЕМА МЕРНИМ МЕСТИМА У БЕОГРАДУ У 2013. ГОДИНИ

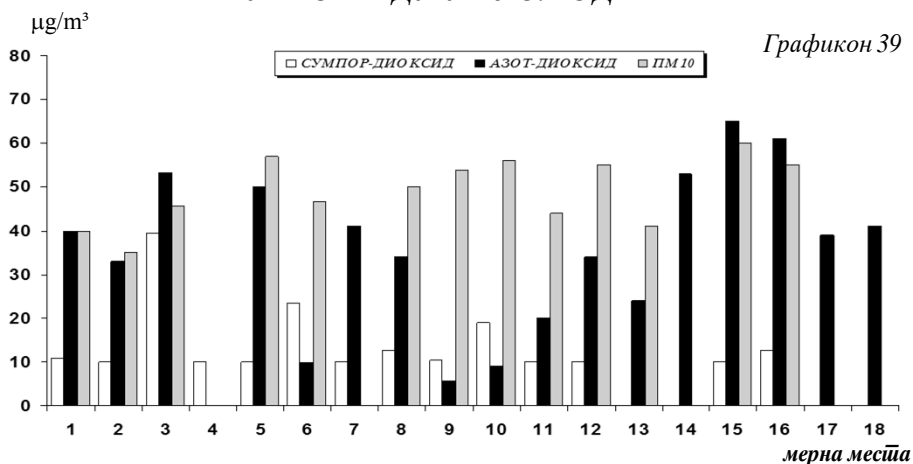
Графикон 38



- | | | |
|---|---------------------------------|------------------------------------|
| 1. КБЦ "Др Д.Мишовић" 6. Лазаревац – центар | 11. Г. Андријановића 5 – Крњача | 16. Бул. Деспота Стефана 54а |
| 2. Бојанска 16 | 7. Гоце Делчева 30 | 12. Бул. ослобођења 7-13, Раковица |
| 3. Трг Славија | 8. Омладинских бригада 104 | 13. Др М.Петровића, ОШ Н. Тесла |
| 4. Олге Јовановић 11 | 9. ОШ "Јефимија"-Обреновац 11. | 14. Милоша Поцерца 6 |
| 5. Трг ЈНА 7 Земун | 10. МЗ Грабовац-Обреновац | 15. БАС |
| | | 17. Обилићев венац 2 |
| | | 18. Пожешка 72 |

СРЕДЊЕ ГОДИШЊЕ ВРЕДНОСТИ СУМПОРДИОКСИДА, АЗОТДИОКСИДА И PM10* ПРЕМА МЕРНИМ МЕСТИМА У БЕОГРАДУ У 2013. ГОДИНИ

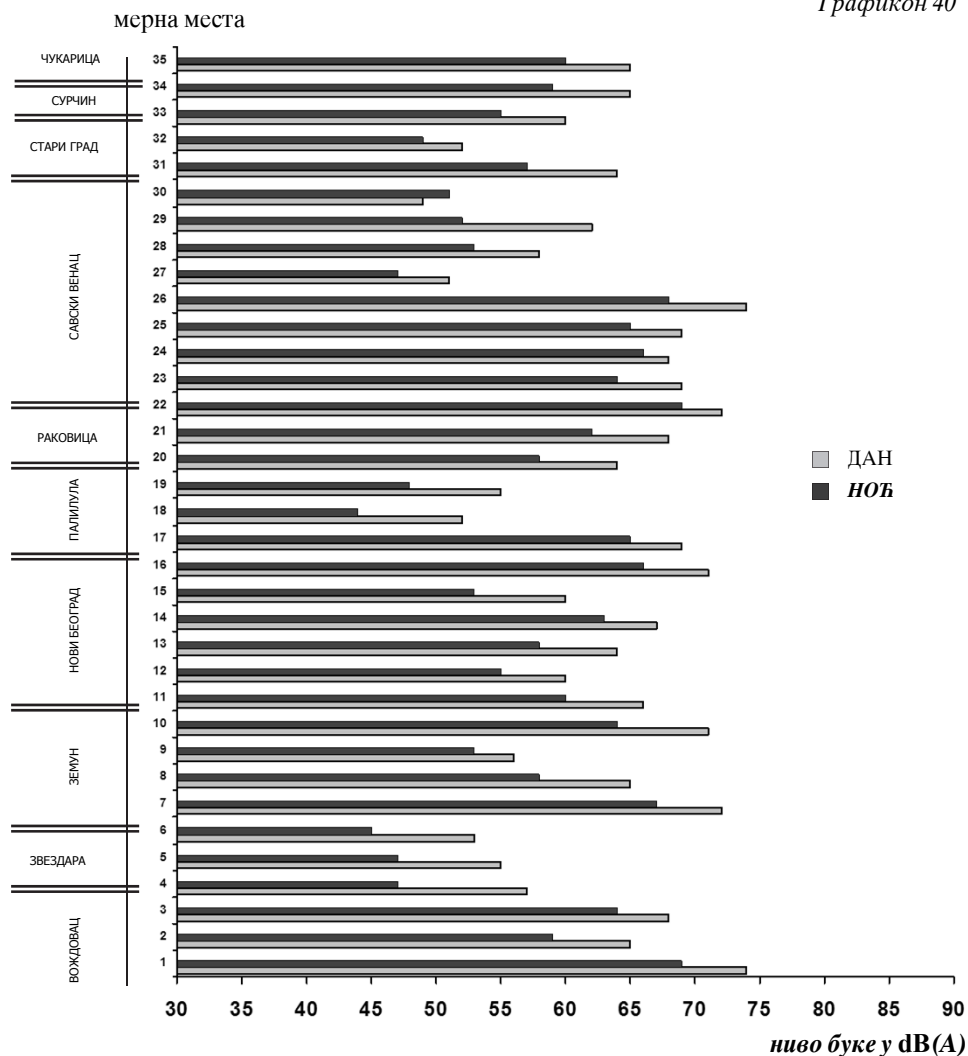
Графикон 39



- | | | |
|---|---------------------------------|------------------------------------|
| 1. КБЦ "Др Д.Мишовић" 6. Лазаревац – центар | 11. Г. Андријановића 5 – Крњача | 16. Бул. Деспота Стефана 54а |
| 2. Бојанска 16 | 7. Гоце Делчева 30 | 12. Бул. ослобођења 7-13, Раковица |
| 3. Трг Славија | 8. Омладинских бригада 104 | 13. Др М.Петровића, ОШ Н. Тесла |
| 4. Олге Јовановић 11 | 9. ОШ "Јефимија"-Обреновац 11. | 14. Милоша Поцерца 6 |
| 5. Трг ЈНА 7 Земун | 10. МЗ Грабовац-Обреновац | 15. БАС |
| | | 17. Обилићев венац 2 |
| | | 18. Пожешка 72 |

МЕРОДАВНИ НИВОИ БУКЕ ДАЉУ И НОЋУ ПРЕМА МЕРНИМ МЕСТИМА У БЕОГРАДУ У 2013. ГОДИНИ

Графикон 40



1. Криволачка 5
2. Устаничка 127
3. Војводе Степе 310
4. Војводе Богдана 1
5. Радојке Лакић 15
6. Гимназија
7. Главна 28
8. Угриновачка 147
9. Форд-Грмеч
10. Јована Бранковића 2
11. Гоце Делчева 2
12. Јурија Гагарина 193

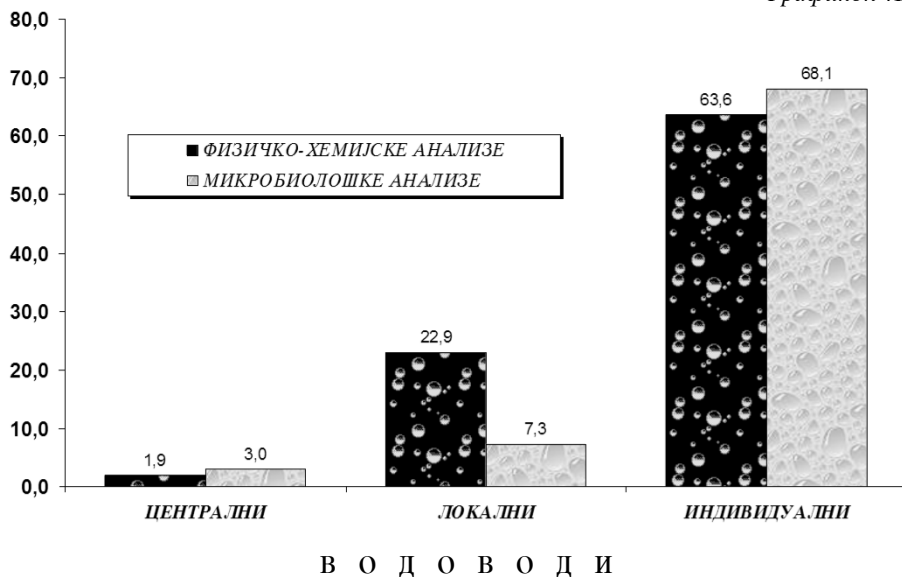
13. Похорска 4
- 14 Б.А. Чарнојевића 119
15. Недељка Гвозденовића 39
16. Булевар Деспота Стефана 109
17. Булевар краља Александра 69
18. Борча, Беле Баргока 26
19. Хоповска 12
20. Мирјевски булевар 2
21. Краљице Јелене 22
22. Југ Богданова 3
23. Карађорђева 23

24. Краљице Наталије 66
25. Немањина 2
26. Војводе Мишића 35
27. Персиде Миленковић 11
28. Стевана Филиповића 20
29. Вишеградска 26
30. КБЦ "Др Драгиша Мишовић"
31. Далматинска 1
32. Калемегдан Цвијета Зузорић
33. Узун Миркова 2
34. СО Сурчин
35. Благоја Паровића 63

**ИСПРАВНОСТ УЗОРАКА ВОДЕ ЗА ПИЋЕ ПРЕМА НАЧИНУ
СНАБДЕВАЊА И ВРСТИ ЛАБОРАТОРИЈСКЕ АНАЛИЗЕ
У БЕОГРАДУ У 2013. ГОДИНИ**

% неисправних узорака

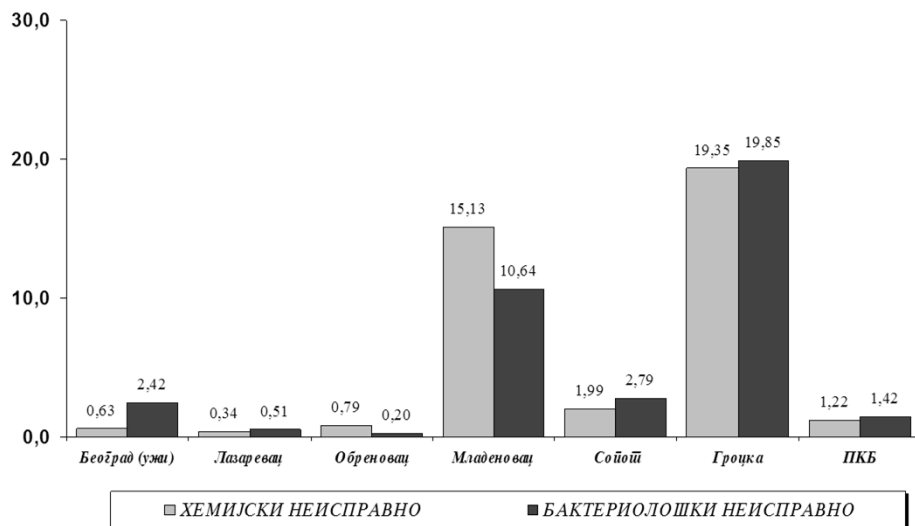
Графикон 41



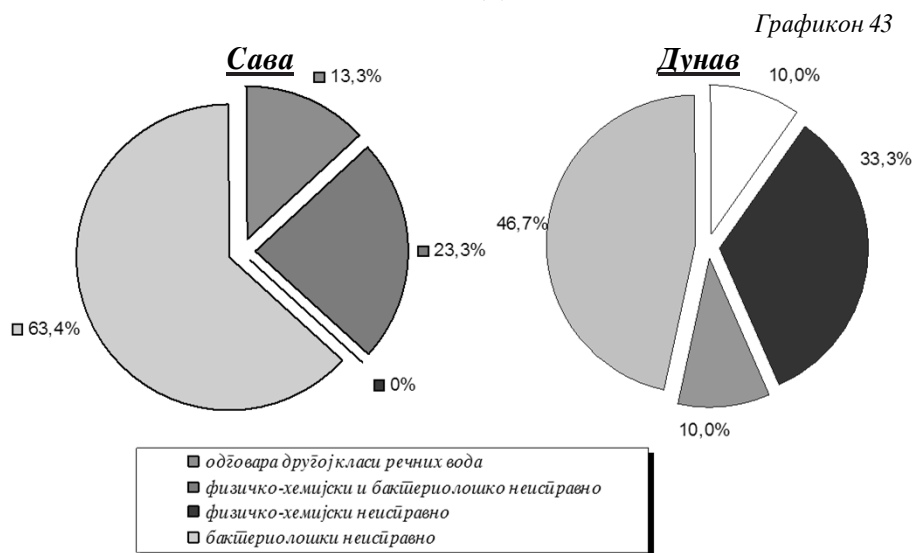
**КВАЛИТЕТ ВОДЕ ЗА ПИЋЕ ЦЕНТРАЛНИХ ВОДОВОДНИХ
СИСТЕМА НА ТЕРИТОРИЈИ БЕОГРАДА У 2013. ГОДИНИ**

% неисправности

Графикон 42



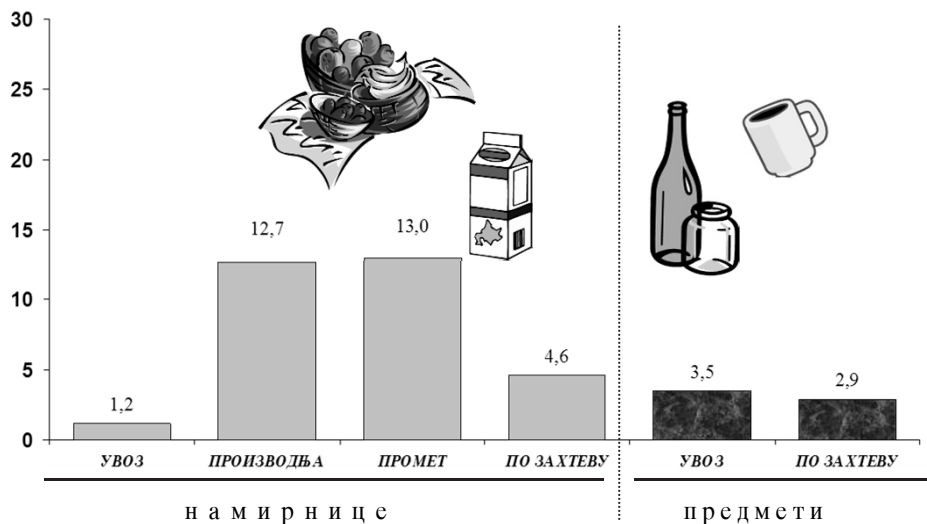
КВАЛИТЕТ ВОДА РЕКА САВЕ И ДУНАВА У 2013. ГОДИНИ



РЕЗУЛТАТИ КОНТРОЛЕ НАМИРНИЦА И ПРЕДМЕТА ОПШТЕ УПОТРЕБЕ У БЕОГРАДУ У 2013. ГОДИНИ

% неисправних узорака

Графикон 44



**ИНДИВИДУАЛНИ
ЗДРАВСТВЕНО
СТАТИСТИЧКИ
ИЗВЕШТАЈИ**

19

**ХРОНИЧНА
НЕЗАРАЗНА
ОБОЉЕЊА**

19a

На основу одредаба Закона о здравственој заштити још од 1980. године, као болести од већег социо-медицинског значаја, прати се 11 група хроничних незаразних обољења (малигне неоплазме, ендемска нефропатија, психозе, шећерна болест, реуматска грозница, прогресивна мишићна дистрофија, хемофилија, хронична инсуфицијенција бубрега, наркоманије, коронарне болести срца, опструктивне болести плућа). Сваки лекар, када постави дијагнозу, дужан је да на прописаном обрасцу пријави оболело лице популационом регистру који се води у Градском заводу за јавно здравље за територију града Београда. Ажурирање регистара се врши континуирано помоћу података из потврда о смрти, одјава лекара, извештаја о хоспитализацији и провером на терену.

У протеклих 10 година, у односу на претходне, значајно је порастао број регистрованих лица оболелих од хроничних незаразних обољења. Значајно повећање инциденце регистрованих лица је последица боље дијагностике, старења становништва, али и ажурнијег и већег ангажовања лекара на пријављивању оболелих. Према стању популационих регистара на дан 31.12.2013. године 12,48% становника Београда је регистровано да болује од неког од наведених обољења.

У 2013. години од укупно регистрованих оболелих од ХНО, 84,85% су старији од 50 година. Највише стопе регистрованих у 2013. години (инциденца) су код малигнух неоплазми (стопа од 5,09/1000), коронарних болести срца (стопа од 1,78/1000 становника Београда), шећерне болести (стопа од 1,74 /1000 становника Београда) и психоза (стопа од 1,19/1000). Према стању регистара на дан 31.12.2013. године стопа преваленце (живи оболели 31.12.2013) су износиле за малигне неоплазме 38,85/1000 становника Београда, за шећерну болест 32,83/1000, хроничне опструктивне болести плућа 17,56/1000 и коронарне болести срца 15,34/1000 становника Београда.

Разлика у броју регистрованих у односу на 2012. годину настала је због тога што поједине веће здравствене установе нису доставиле пријаве у адекватном року или их уопште нису доставиле.

Упоређујући податке популационих регистара са садржајем потврда о смрти и даље се уочава да велики број умрлих лица са дијагнозом неког хроничног обољења, лекари нису благовремено пријавили.

**БРОЈ ЛИЦА ОБОЛЕЛИХ ОД 11 ХРОНИЧНИХ НЕЗАРАЗНИХ ОБОЉЕЊА РЕГИСТРОВАНИХ У 2013. ГОДИНИ
ПРЕМА ВРСТИ ОБОЉЕЊА И ОПШТИНИ СТАНОВАЊА (стање популационих регистара 31.12.2013. год.)**

Табела 97

Р. бр.	ОПШТИНЕ СТАНОВАЊА	УКУПНО	ОБОЉЕЊА												
			МАЛИГНА НЕОПЛАЗМА	ЕНДЕМСКА НЕУРОПАТ ИИ	ПСИХОЗЕ	ШЕЋЕРНА БОЛЕСТ	РЕУМАТС КА ГРОЗНИЦА	ПРОГРЕСИ ВНА МИШ. ДИСТРОФ ИИ*	ХЕМОФИ ЛИЈА*	ХРОНИЧНА ЛЕНЦИЛА БУРБЕЛА**	НАРКОМА НИЛА**	КОРОНАР НЕ БОЛЕСТИ СРЦА**	ОПСТРУКТ ИВНЕ БОЛЕСТИ ПЛУЋА**		
0	1	2	3	4	5	6	7	8	9	10	11	12	13		
			4891	7	767	1730		8	4	282	235	1111	1051		
	УКУПНО		3567	1	1206	1161	4	3	4	700	4	1840	635		
			8458	8	1973	2891	4	11	8	982	239	2951	1686		
1	БАРАЈЕВО		80		56	76				13		18	8		
			48		30	9				11		50	15		
			128		86	85				24		68	23		
2	ВОЖДОВАЦ		583		52	225		1	3	25	16	99	109		
			354		124	118			1	68		205	52		
			937		176	343		1	4	93	16	304	161		
3	ВРАЧАР		159		17	28				6	11	22	41		
			150		62	41				25	1	93	25		
			309		79	69				31	12	115	66		
4	ГРОЦКА		214		36	99		1		14	8	85	53		
			133		43	43	1			22		65	28		
			347		79	142	1	1		36	8	150	81		
5	ЗВЕЗДАРА		334		60	56		2		13	18	90	33		
			336		101	113				82		164	57		
			670		161	169		2		95	18	254	90		
6	ЗЕМУН		422		53	129		2		9	19	84	149		
			381		117	122		1		67	2	163	65		
			803		170	251		3		76	21	247	214		
7	ЛАЗАРЕВАЦ		174	7	39	49				47	12	67	76		
			104		17	26				35		117	25		
			278	7	56	75				82	12	184	101		
8	МЛАДЕНОВАЦ		120		17	36				6	5	18	9		
			110		28	54				20		58	42		
			230		45	90				26	5	76	51		

**БРОЈ ЛИЦА ОБОЛЕЛИХ ОД 11 ХРОНИЧНИХ НЕЗАРАЗНИХ ОБОЉЕЊА РЕГИСТРОВАНИХ У 2013. ГОДИНИ
ПРЕМА ВРСТИ ОБОЉЕЊА И ОПШТИНИ СТАНОВАЊА (стање популационих регистара 31.12.2013. год.)**

Табела 97 - наставак 1

Р. бр.	ОПШТИНЕ СТАНОВАЊА	УКУПНО	ОБОЉЕЊА												
			МАЛИГНА НЕОПЛАЗМА	ЕНДЕМСКА НЕУРОЛАТИЈА	ПСИХОЗЕ	ШЕЋЕРНА БОЛЕСТ	РЕУМАТСКА КАТРОНИЈА	ПРОГРЕСИВНА МИШИЦА* ДИСТРОФИЈА*	ХЕМОФИЛИЈА*	ХРОНИЧНА ИНСУФИЦИЈЕНЦИЈА* БУБРЕГА**	НАРКОМАНИЈА**	КОРОНАРНЕ БОЛЕСТИ СРЦА**	КОРОНАРНЕ БОЛЕСТИ ПЛУЋА**		
0	1	2	3	4	5	6	7	8	9	10	11	12	13		
9	НОВИ БЕОГРАД	1572	811		99	358		1		18	34	187	64		
		1223	473	1	220	153		1		116		185	74		
		2795	1284	1	319	511		2		134	34	372	138		
10	ОБРЕНОВАЦ	455	209		28	61			1	19	13	44	80		
		372	151		35	47			1	28		73	37		
		827	360		63	108		2		47	13	117	117		
11	ПАЛИЛУЛА	811	430		81	76				16	35	120	53		
		918	396		117	107	1	1	1	64		161	70		
		1729	826		198	183	1	1	1	80	35	281	123		
12	РАКОВИЦА	705	323		55	152				25	10	92	48		
		614	235		59	90	1			53		135	41		
		1319	558		114	242	1			78	10	227	89		
13	САВСКИ ВЕНАЦ	398	189		28	91				13	12	31	34		
		236	85		39	31				12		48	21		
		634	274		67	122				25	12	79	55		
14	СОПОТ	80	35		2	31				2		5	5		
		99	36		10	19				10		15	9		
		179	71		12	50				12		20	14		
15	СТАРИ ГРАД	497	219		56	76				14	11	43	78		
		325	138		70	33				20		49	15		
		822	357		126	109				34	11	92	93		
16	ЧУЖАРИЦА	1075	525		74	147				40	28	100	161		
		938	378		109	137			1	55	1	208	49		
		2013	903		183	284			1	95	29	308	210		
17	СУРЧИН	180	64		14	40			1	2	3	6	50		
		176	59		25	18	1			12		51	10		
		356	123		39	58	1	1		14	3	57	60		

* обавеза пријављивања од 1976. године ** обавеза пријављивања од 1980. године

¹ живи 31. 12. 2013. године

БРОЈ РЕГИСТРОВАНИХ ЛИЦА ОБОЛЕЛИХ ОД 11 ХРОНИЧНИХ ОБОЉЕЊА ПРЕМА ПОЈЕДИНИМ ОБОЉЕЊИМА И ГОДИНАМА ПРИЈАВЕ У ПЕРИОДУ 1970. - 2013. ГОДИНЕ (стање популационих регистара 31.12.2013. године)

Табела 98

Р. бр.	ОПШТИНЕ СТАНОВАЊА	УКУПНО	ОБОЉЕЊА										
			МАЛПГНА НЕОПЛАЗМА	ЕНДЕМСКА НЕФРОПАТИЈА	ПСИХОЗЕ	ШЕЋЕРНА БОЛЕСТ	РЕУМАТСК А ГРОЗНИЦА	ПРОГРЕСИВНА МИШ. ДИСТРОФИЈА*	ХЕМОФИЛИЈА*	ХРОНИЧНА ИНСУФИЦИЈЕНЦИЈА БУБРЕГА**	НАРКОМАНИЈА**	КОРОНАРНЕ БОЛЕСТИ СРЦА**	ОПСТРУКТИВНЕ БОЛЕСТИ ПЛУЋА**
0	1	2	3	4	5	6	7	8	9	10	11	12	13
	УКУПНО	207090	64476	446	20550	54486	567	126	139	3550	8146	25461	29143
	обојели [†]												
	одјављени	172371	76108	858	12906	45115	97	57	32	5586	1123	20688	9801
	регистров.	379461	140584	1304	33456	99601	664	183	171	9136	9269	46149	38944
1	1970-2000	62161	12567	278	12990	19375	555	75	105	1409	1915	5232	7660
	обојели												
	одјављени	90826	30129	744	9092	34201	92	43	24	2565	758	8741	4437
	регистров.	152987	42696	1022	22082	53576	647	118	129	3974	2673	13973	12097
2	2001	7025	2688	8	359	2009	3	5	5	67	358	802	721
	обојели												
	одјављени	6076	3999	8	93	961		3		175	32	613	192
	регистров.	13101	6687	16	452	2970	3	8	5	242	390	1415	913
3	2002	8168	2594	8	456	2481	1	2	2	132	409	1033	1050
	обојели												
	одјављени	9197	6392	11	102	1237			1	209	35	832	378
	регистров.	17365	8986	19	558	3718	1	2	3	341	444	1865	1428
4	2003	10633	2819	10	588	3016	2	4	2	126	458	1299	2309
	обојели												
	одјављени	8774	5565	9	138	1273				242	36	931	580
	регистров.	19407	8384	19	726	4289	2	4	2	368	494	2230	2889
5	2004	11075	2932	4	407	3255	1	4	2	131	567	1428	2344
	обојели												
	одјављени	6308	3316	7	80	1177				233	52	812	631
	регистров.	17383	6248	11	487	4432	1	4	2	364	619	2240	2975
6	2005	12111	3441	35	526	2906		4	2	92	875	2273	1957
	обојели												
	одјављени	5733	2959	19	99	914		1		129	61	1194	357

БРОЈ РЕГИСТРОВАНИХ ЛИЦА ОБОЛЕЛИХ ОД 11 ХРОНИЧНИХ ОБОЉЕЊА ПРЕМА ПОЈЕДИНИМ ОБОЉЕЊИМА И ГОДИНАМА ПРИЈАВЕ У ПЕРИОДУ 1970. - 2013. ГОДИНЕ (стање популационих регистара 31.12.2013. године)

Табела 98

Р. бр.	ОПШТИНЕ СТАНОВАЊА	УКУПНО	ОБОЉЕЊА										
			МАЛИГНА НЕОПЛАЗМА	ЕНДЕМСКА НЕФРОПАТИЈА	ПСАДОЗЕ	ШЕЋЕРНА БОЛЕСТ	РЕУМАТСКА А ГРОЗНИЦА	ПРОГРЕСИВНА МИШ. ДИСТРОФИЈА*	ХЕМОФИЛИЈА*	ХРОНИЧНА ИНСУФИЦИЈЕНЦИЈА БУБРЕГА**	НАРКОМАНИЈА**	КОРОНАРНЕ БОЛЕСТИ СРЦА**	ОПШТИНЕ ЛИВНЕ БОЛЕСТИ ПЛУЋА**
0	1	2	3	4	5	6	7	8	9	10	11	12	13
	регистров.	17844	6400	54	625	3820		5	2	221	936	3467	2314
7	2006		3712	6	533	3592	2		5	100	726	2150	2463
	одјављени	5812	3001	14	121	962				110	35	978	591
	регистров.	19101	6713	20	654	4554	2		5	210	761	3128	3054
8	2007		3785	9	639	3198	2	3	2	126	576	1722	1801
	одјављени	5160	2890	8	184	685		2		122	30	758	481
	регистров.	17023	6675	17	823	3883	2	5	2	248	606	2480	2282
9	2008		3760	6	741	2422		2	1	103	802	1915	1551
	одјављени	4060	2535	9	116	368		1		86	47	625	273
	регистров.	15363	6295	15	857	2790		3	1	189	849	2540	1824
10	2009		3600	50	573	2279			2	144	453	1360	1177
	одјављени	3327	2244	16	95	266				90	11	425	180
	регистров.	12965	5844	66	668	2545			2	234	464	1785	1357
11	2010		4793	14	853	3155		4	3	265	342	1734	1741
	одјављени	3649	2319	8	90	347	1			163	13	559	149
	регистров.	16553	7112	22	943	3502	1	4	3	428	355	2293	1890
12	2011		8149	3	484	2702	1	9	1	252	203	1638	1837
	одјављени	5332	4292	3	58	202		1		133	3	466	174
	регистров.	20611	12441	6	542	2904	1	10	1	385	206	2104	2011
13	2012		4745	8	634	2366		6	3	321	227	1764	1481
	одјављени	8992	2900	1	1432	1361		3	3	629	6	1914	743

**БРОЈ РЕГИСТРОВАНИХ ЛИЦА ОБОЛЕЛИХ ОД 11 ХРОНИЧНИХ ОБОЉЕЊА ПРЕМА ПОЈЕДИНИМ ОБОЉЕЊИМА И
ГОДИНАМА ПРИЈАВЕ У ПЕРИОДУ 1970. - 2013. ГОДИНЕ (стање популационих регистара 31.12.2013. године)**

Табела 98

Р. бр.	ОПШТИНЕ СТАНОВАЊА	УКУПНО	ОБОЉЕЊА										
			МАЛПГНА НЕОПЛАЗМА	БНДЕМСКА НЕФРОПАТ ИЦА	ПСИХОЗЕ	ШЕЋЕРНА БОЛЕСТ	РЕУМАТСК А ПРОЗНИЦА	ПРОТРЕСИ ВНА МПШ. ДИСТРОФИ ЈА*	ХЕМОФИ ЛИЈА*	ХРОНИЧНА ИНСУФИЦИ ЈЕНЦИЈА БУБРЕГА**	НАРКОМА НИЈА**	КОРОНАР НЕ БОЛЕСТИ СРЦА**	ОПСТРУКТ ИВНЕ БОЛЕСТИ ПУЉА**
0	1	2	3	4	5	6	7	8	9	10	11	12	13
		20547	7645	9	2066	3727		9	6	950	233	3678	2224
		регистров.	4891	7	767	1730		8	4	282	235	1111	1051
14	2013	оболели	3567	1	1206	1161	4	3	4	700	4	1840	635
		одјављени	8458	8	1973	2891	4	11	8	982	239	2951	1686
		регистров.											

* обавеза пријављивања од 1976. године ** обавеза пријављивања од 1980. године ¹ живи 31. 12. 2013. године

БРОЈ РЕГИСТРОВАНИХ ЛИЦА ОБОЛЕЛИХ ОД 11 ХРОНИЧНИХ НЕЗАРАЗНИХ ОБОЉЕЊА У ПЕРИОДУ 1970. - 2013. ГОДИНЕ ПРЕМА ОПШТИНИ СТАНОВАЊА И ВРСТИ ОБОЉЕЊА (стaње популационих регистра 31.12.2013. године)

Табела 99

Р. бр.	ОПШТИНЕ СТАНОВАЊА	УКУПНО	ОБОЉЕЊА											ОПШТИНА ПИВЕ БОЈЕСТИ ПЛУЂА**	
			МАЛИГНА НЕОПЛАЗМА	ЕНДЕМИСКА НР-ФРОПАТ ПЦА	ПСИХОЗЕ	ШЕЋЕРНА БОЈЕСТ	РЕУМАТСКА ГРОВНИЦА	ПРОГРЕСИВНА МИШ. ДИСТРОФИЈА*	ХЕМОФИЛ ПЦА*	ХРОНИЧНА ИНСФИБИЛ ИДЕНЦИЈА БУРВЕГА**	НАРОМАН ПЦА**	КОРОНАРНЕ БОЈЕСТИ СРЦА**	ОПШТИНА ПИВЕ БОЈЕСТИ ПЛУЂА**		
0	1	2	3	4	5	6	7	8	9	10	11	12	13		
	УКУПНО	207090	64476	446	20550	54486	567	126	139	3550	8146	25461	29143		
	оболели [†]														
	одјављени	172371	76108	858	12906	45115	97	57	32	5586	1123	20688	9801		
	регистров.	379461	140584	1304	33456	99601	664	183	171	9136	9269	46149	38944		
1	БАРАЈЕВО		872	44	304	967	12	1	1	60	49	254	247		
	оболели														
	одјављени	2808	1343	136	199	571	1	1	108	4	301	301	144		
	регистров.	5619	2215	180	503	1538	13	2	1	168	53	555	391		
2	ВОЈДОВАЦ		6841	8	1912	4064	36	15	21	335	837	1856	2540		
	оболели														
	одјављени	16392	8290	7	1283	3750	2	2	4	549	132	1580	793		
	регистров.	34857	15131	15	3195	7814	38	17	25	884	969	3436	3333		
3	ВРАЧАР		2606	3	903	1810	42	5	3	124	434	621	1016		
	оболели														
	одјављени	9408	4398	4	1065	2367	3	7	1	253	124	845	341		
	регистров.	16975	7004	7	1968	4177	45	12	4	377	558	1466	1357		
4	ГРОЦКА		2332	1	885	2862	38	8	5	215	191	2074	2554		
	оболели														
	одјављени	7338	2952	6	355	1726	10	4	2	266	18	1294	705		
	регистров.	18503	5284	7	1240	4588	48	12	7	481	209	3368	3259		
5	ЗВЕЗДАРА		5488	6	1872	2791	80	12	13	313	783	2355	2693		
	оболели														
	одјављени	15167	6664	2	1076	3211	12	3	6	640	105	2439	1009		
	регистров.	31573	12152	8	2948	6002	92	15	19	953	888	4794	3702		
6	ЗЕМУН		6334	4	2022	7171	64	23	19	192	744	2962	3577		
	оболели														
	одјављени	19246	7050	11	1512	6646	8	10	5	373	101	2303	1227		
	регистров.	42358	13384	15	3534	13817	72	33	24	565	845	5265	4804		
7	ЛАЗАРЕВАЦ		2177	342	417	2095	30	3	9	374	327	726	1194		
	оболели														
	одјављени	6166	2770	616	232	1090	4	4	525	25	25	586	318		
	регистров.	13860	4947	958	649	3185	34	3	9	899	352	1312	1512		
8	МЛАДЕНОВАЦ		1547	2	384	1994	28	5	6	89	126	367	487		
	оболели														
	одјављени	5401	2368	4	293	1987	2	1	1	160	6	273	307		
	регистров.	10436	3915	6	677	3981	30	5	7	249	132	640	794		

БРОЈ РЕГИСТРОВАНИХ ЛИЦА ОБОЛЕЛИХ ОД 11 ХРОНИЧНИХ НЕЗАРАЗНИХ ОБОЉЕЊА У ПЕРИОДУ 1970. - 2013. ГОДИНЕ ПРЕМА ОПШТИНИ СТАНОВАЊА И ВРСТИ ОБОЉЕЊА (стање популационих регистра 31.12.2013. године)

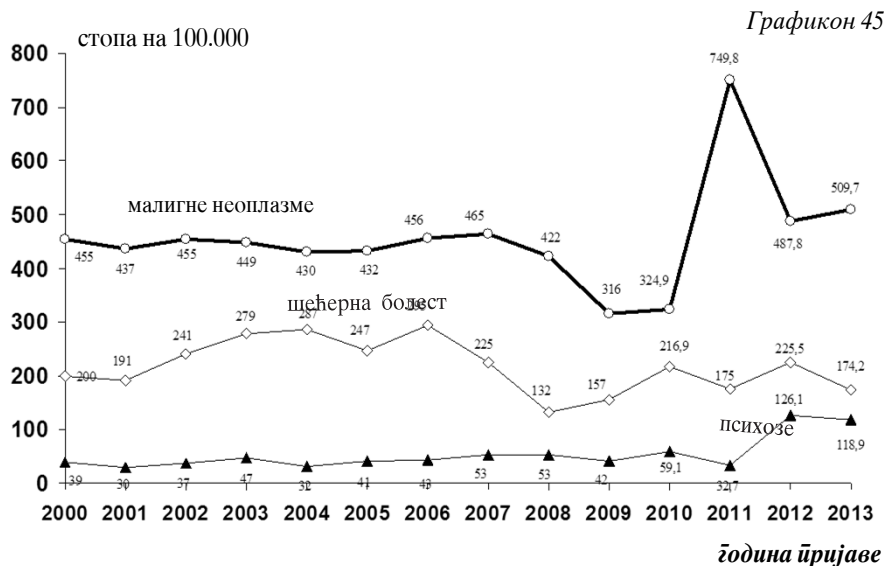
Табела 99 - наставак 1

Р. бр.	ОПШТИНЕ СТАНОВАЊА	УКУПНО	ОБОЉЕЊА											КОРОНАРНЕ БОЛЕСТИ СРЦА**	ОПШТАК ИВНЕ БОЛЕСТИ ПУЛВА**
			МАЛИГНА НЕОПЛАЗМА	ЕНДЕМИСКА НЕФРОЗИТ ИЦА	ПСИХОЗЕ	ШЕГЕРНА БОЛЕСТ	РЕУМАТСКА ГРОЗНИЦА	ПРОГРЕСИВНА МИШ. ДИСТРОФИЈА*	ХЕМОФИЛ ИЦА*	ХРОНИЧНА ИНСУФИЦИЈЕНЦИЈА БУБРЕГА**	НАРКОМАН ИЦА**	КОРОНАРНЕ БОЛЕСТИ СРЦА**	ОПШТАК ИВНЕ БОЛЕСТИ ПУЛВА**		
0	1	2	3	4	5	6	7	8	9	10	11	12	13		
9	НОВИ БЕОГРАД	31869	9967	6	3936	9135	57	6	17	362	1129	4819	2435		
	обојели														
	одјављени	22732	9769	8	1510	6845	5	6		589	155	2956	889		
	регистров.	54601	19736	14	5446	15980	62	12	17	951	1284	7775	3324		
10	ОБРЕНОВАЦ	6111	2241	10	585	2523	27	4	7	231	398	968	1768		
	обојели														
	одјављени	6111	3102	46	344	1226	10	1	1	223	22	530	606		
	регистров.	14873	5343	56	929	3749	37	5	8	454	420	1498	2374		
11	ПАЛЛУЛА	20164	5943	3	2105	5225	46	11	10	341	930	2394	3156		
	обојели	17481	7213	4	1413	4630	9	3	2	556	123	2355	1173		
	одјављени	37645	13156	7	3518	9855	55	14	12	897	1053	4749	4329		
	регистров.	13584	4516	4	1258	3143	34	6	7	259	534	1879	1944		
12	РАКОВИЦА	9477	4618	2	674	1979	10	6	3	328	62	1212	583		
	обојели	7431	2542	1	760	2007	13	3	6	97	287	799	916		
	одјављени	5928	2795	2	558	1516	2	1	2	158	53	620	221		
	регистров.	13359	5337	3	1318	3523	15	4	8	255	340	1419	1137		
14	СОЛОТ	2148	637	3	163	709	6	2	2	46	44	225	313		
	обојели	2203	1108	3	140	552	6	1	1	92	9	162	130		
	одјављени	4351	1745	6	303	1261	12	3	3	138	53	387	443		
	регистров.	9915	3194	2	1207	2440	23	10	2	145	478	970	1444		
15	СТАРИ ГРАД	11797	4598	2	1181	3214	5	6	3	280	99	1860	549		
	обојели	21712	7792	4	2388	5654	28	16	5	425	577	2830	1993		
	одјављени	19385	6696	7	1748	5195	31	10	13	354	798	1971	2562		
	регистров.	13880	6614	5	1012	3719	7	5	2	447	83	1220	766		
16	ЧУКАРИЦА	33265	13310	12	2760	8914	38	15	15	801	881	3191	3328		
	обојели	1577	543	89	355			2		13	57	221	297		
	одјављени	836	456	59	86	1	1	1	1	39	2	152	40		
	регистров.	2413	999	148	441	1	1	3	3	52	59	373	337		

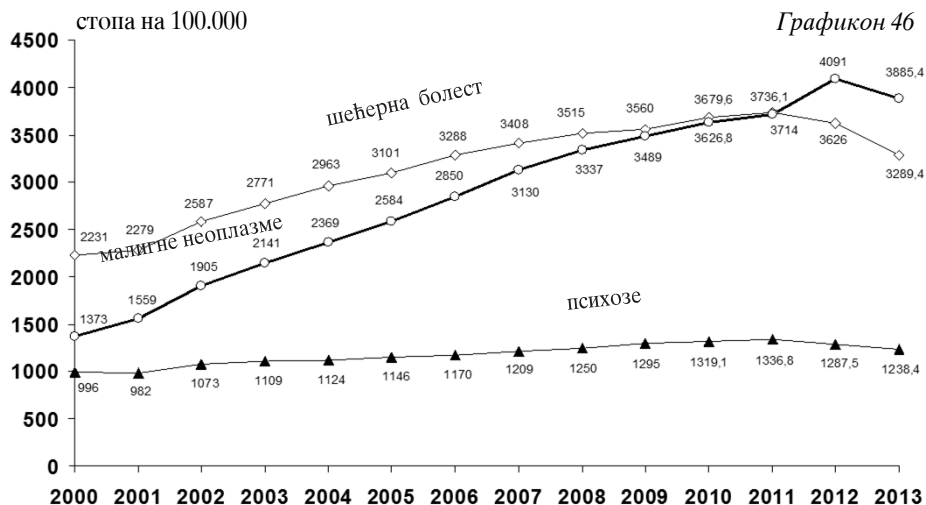
*обавеза пријављивања од 1976. године **обавеза пријављивања од 1980. године

1 живи 31. 12. 2013. године

ИНЦИДЕНЦА НЕКИХ ХРОНИЧНИХ НЕЗАРАЗНИХ ОБОЉЕЊА У БЕОГРАДУ У ПЕРИОДУ 2000-2013. ГОДИНЕ ПРЕМА ПОДАЦИМА ПОПУЛАЦИОНИХ РЕГИСТАРА



ПРЕВАЛЕНЦА НЕКИХ ХРОНИЧНИХ НЕЗАРАЗНИХ ОБОЉЕЊА У БЕОГРАДУ У ПЕРИОДУ 2000-2013. ГОДИНЕ ПРЕМА ПОДАЦИМА ПОПУЛАЦИОНИХ РЕГИСТАРА



ПОРОЂАЈИ

196

У Београду се порођаји обављају у КЦС-Клиника за гинекологију и акушерство, ГАК „Народни фронт“, КБЦ „Звездара“, КБЦ „Земун“, КБЦ „Др Драгиша Мишовић“, у ДЗ „Др Ђорђе Ковачевић“- Лазаревац (ванболничко породилиште) и Специјалној гинеколошкој болници „Јевремова“. Због хитности 1 порођај је обављен у ДЗ „Младеновац“. У 2013. години у Београду је обављено 19640 порођаја (17415 жена из Београда). Више од 11% порођених жена је из унутрашњости. У односу на претходну годину у Београду је обављено 400 порођаја мање код жена које живе у Београду.

Порођаји су се код 84,8% жена обавили у предвиђеном термину, док је код 15,1% жена порођај био превремен. Просек старости жена је 30 и по година. При томе је 41,8% жена између 20. и 29. година и 52,2% између 30. и 39. година живота. Жене млађе од 18 година су заступљене са 0,8%. Најмлађа породиља је имала 14 година, а најстарија 59. Ван здравствене установе обављено је само 6, док је у 2012. било 31 (све породиље су након порођаја хоспитализоване).

Највећи број жена са једноплодном трудноћом се спонтано породило (45%), затим уз стручну помоћ (25,5%), царским резом (25,2%), а форцепсом и вакуум – екстрактором (1,4%). Вишеплодна трудноћа је регистрована код 549 порођаја (2,8%), од којих је 68,5% жена порођено царским резом. Свака 3.-4. трудноћа се завршила царским резом (27,1%).

Код 41,8% жена регистроване су компликације у трудноћи. Компликације у току порођаја су евидентирани код 49,3% породиља. У просеку је свака трећа жена са компликацијама у порођају имала по две компликације. Највећи број компликација у порођају су имале жене које су се породиле пре термина (79%). Повреда међице у току порођаја је регистрована код сваке треће породиље. Компликације у пuerперијуму су регистроване код 5,1% породиља.

У просеку је свака порођена жена хоспитализована 6 дана (2 дана пре и 4 дана после порођаја). Породиље са компликацијама у трудноћи су хоспитализоване у просеку 8 дана, са компликацијама у порођају у просеку 5-6 дана и са компликацијама у бабињама у просеку 8 дана. Жене порођене царским резом провеле су у болници просечно 9 дана.

Код сваке друге жене је у питању први порођај (52,7%), а свака трећа породиља има већ једно дете. Трудноћу никада није прекидало 77,6% породиља.

У београдским породилиштима у 2013. години рођено је 20202 деце (у 2012. години 20460 деце), од тога је 99,3% живорођене деце и 0,7% мртворођене деце. Београђанке су родиле 17804 деце (18176 у 2012. години) од којих је 99,6% су живорођених и 0,4% мртворођених. У породилишту су умрла 63 живорођена детета (0,3%), од којих је 37 живорођене деце породиља из Београда. Од укупног броја мртворођене деце 78,3%(112) су се родила превремено.

Од укупног броја живорођене деце 51,7% је мушког пола. Највећи број деце је рођен са телесном масом од 3000-3499 грама (39,6%).

Патолошко стање је регистровано код 45,1% живорођене деце (свако 2-3 дете) је имало компликацију. Најчешће постављене дијагнозе су крварење и болести крви плода и новорођенчета (P50-P61), поремећаји у току трудноће и растења плода (P05-P08). Конгениталне аномалије су заступљене код 13,3% живорођене деце и то су најчешће деформације мишићно коштаног система (Q65-Q79). Конгениталне аномалије су регистроване код 22,4% мртворођене деце.

Индивидуални статистички извештај «Пријава рођења» (Сл гласник 18/02) здравствене установе достављају Градском заводу за јавно здравље.

**ПРИКАЗ БРОЈА ПОРОЂАЈА, БРОЈА ЖИВОРОЂЕНЕ И УМРЛЕ ДЕЦЕ ПРЕМА ЗДРАВСТВЕНИМ
УСТАНОВАМА У БЕОГРАДУ У 2013. ГОДИНИ**

Табела 100

Р. бр.	ЗДРАВСТВЕНА УСТАНОВА	Број порoђаја	Број деце	СТАЊЕ ДЕТЕТА НА ИСПИСУ							СТАЊЕ МАЈКЕ НА ИСПИСУ			
				ЖИВОРОЂЕНО	ЗПРАВО	БОЛЕСНО	ПРЕБАЧЕНО	МРТВОРОЂЕНО	УМРЛА ЖИВОРОЂЕНА	УМРЛО (МРТВОРОЂЕНО+ЖИВОРОЂЕНО)	ЗПРАВА	БОЛЕСНА	ПРЕБАЧЕНА	УМРЛА
0	1	2	3	4	5	6	7	8	9	10	11	12	13	14
	УКУПНО	19640	20202	20059	19075	89	831	143	63	206	19617	12	11	
1	ДОМ ЗДРАВЉА ЛАЗАРЕВАЦ	173	173	172	170		2	1		1	172		1	
2	ДОМ ЗДРАВЉА МЛАДЕНОВАЦ	1	1	1			1						1	
3	ДОМ ЗДРАВЉА ЗЕМУН	23	23	23	22		1				23			
4	ГИНЕКОЛОШКО-АКУШЕРСКА КЛИНИКА "НАРОДНИ ФРОНТ"	6656	6930	6869	6263	44	548	61	13	74	6649	5	2	
5	КЦС - КЛИНИКА ЗА ГИНЕКОЛОГИЈУ И АКУШЕРСТВО	6652	6871	6811	6615	11	147	60	38	98	6641	7	4	
6	КБЦ "ЗВЕЗДАРА"	2357	2385	2377	2263	29	79	8	6	14	2356		1	
7	КБЦ "ЗЕМУН"	1580	1592	1581	1544	4	31	11	2	13	1579		1	
8	КБЦ "ДР ДРАГИША МИШОВИЋ"	2113	2139	2137	2111	1	21	2	4	6	2112		1	
9	СПЕЦИЈАЛНИ ГИНЕКОЛОШКА БОЛНИЦА "ЈЕВРЕМОВА"	85	88	88	87		1				85			

**ПРИКАЗ БРОЈА ПОРОЂАЈА, БРОЈА ЖИВОРОЂЕНЕ И УМРЛЕ ДЕЦЕ ПРЕМА ЗДРАВСТВЕНИМ УСТАНОВАМА
У БЕОГРАДУ У 2013. ГОДИНИ (БЕОГРАДСКИ ОСИГУРАНИЦИ)**

Табела 100а

Р. бр.	ЗДРАВСТВЕНА УСТАНОВА	БРОЈ ПОРОЂАЈА	БРОЈ ДЕЦЕ	СТАЊЕ ДЕТЕТА НА ИСПИСУ							СТАЊЕ МАЈКЕ НА ИСПИСУ			
				ЖИВОРОЂЕНО	ЗДРАВО	БОЛЕСНО	ПРЕБАЧЕНО	МРТВОРОЂЕНО	УМРЛА ЖИВОРОЂЕНА	УМРЛО (МРТВОРОЂЕНО + ЖИВОРОЂЕНО)	ЗДРАВА	БОЛЕСНА	ПРЕБАЧЕНА	УМРЛА
0	1	2	3	4	5	6	7	8	9	10	11	12	13	14
	УКУПНО	17415	17804	17733	17093	72	531	71	37	108	17397	8	10	
1	ДОМ ЗДРАВЉА ЗЕМУН	15	15	15	15						15			
2	ДОМ ЗДРАВЉА ЛАЗАРЕВАЦ	168	168	167	165		2	1		1	167		1	
3	ДОМ ЗДРАВЉА МЛАДЕНОВАЦ	1	1	1			1						1	
4	ГИНЕКОЛОШКО-АКУШЕРСКА КЛИНИКА "НАРОДНИ ФРОНТ"	5781	5954	5924	5561	30	328	30	5	35	5779	1	1	
5	КЦС - КЛИНИКА ЗА ГИНЕКОЛОГИЈУ И АКУШЕРСТВО	5859	6016	5991	5877	9	85	25	20	45	5848	7	4	
6	КБЦ "ЗВЕЗДАРА"	2287	2313	2307	2202	28	71	6	6	12	2286		1	
7	КБЦ "ЗЕМУН"	1178	1185	1178	1149	4	23	7	2	9	1177		1	
8	КБЦ "ДР ДРАГИША МИШОВИЋ"	2055	2079	2077	2051	1	21	2	4	6	2054		1	
9	СПЕЦ. ГИНЕКОЛОШКА БОЛНИЦА "ЈЕВРЕМОВА"	71	73	73	73						71			

**БРОЈ ПОРОДИЉА ПРЕМА СТАРОСТИ И ИСХОДУ ТРУДНОЋЕ У
БЕОГРАДУ У 2013. ГОДИНИ**

Табела 101

Р. бр.	СТАРОСТ ПОРОДИЉЕ	БРОЈ ПОРОЂАЈА	ГЕСТАЦИОНА СТАРОСТ		
			пре термина	у термину	после термина
0	1	2	3	4	5
	УКУПНО	19640	1713	17902	25
1	до 15	37	4	33	
2	16-19	546	81	465	
3	20-29	8206	632	7562	12
4	30-39	10256	906	9337	13
5	40-44	528	63	465	
6	45-49	58	22	36	
7	50 и више	9	5	4	

**НАЧИН ЗАВРШЕТКА ПОРОЂАЈА И КОМПЛИКАЦИЈЕ У ТОКУ ПОРОЂАЈА ПРЕМА ТЕРМИНУ
ПОРОЂАЈА У БЕОГРАДУ У 2013. ГОДИНИ**

Табела 102

Р. бр.	КОМПЛИКАЦИЈЕ У ПОРОЂАЈУ ПО МКБ - 10	БРОЈ ПОРОЂАЈА	ГЕСТАЦИОНА СТАРОСТ				
			пре термина	у термину	после термина	5	25
0	1	2	3	4	5		
	УКУПНО ПОРОДИЉА	19640	1712	17903	25		
1	Спотани порођај код једноплодне трудноће	8850	698	8140	12		
2	Порођај код једноплодне трудноће форцисом и вакуум-аспирацијом	271	8	263			
3	Порођај царским резом код једноплодне трудноће	4955	498	4450	7		
4	Други порођај код једноплодне трудноће уз стручну помоћ	5009	118	4885	6		
5	Вишплодни порођај	549	390	159			
	од тога 084.2	376	266	110			
6	Z38 Живорођена деца према месту рођења	6		6			
	УКУПНО ПОРОДИЉА	19640	2960	16655	25		
	БЕЗ КОМПЛИКАЦИЈА	9967	1600	8355	12		
	СА КОМПЛИКАЦИЈАМА	9673	1360	8300	13		
	УКУПНО КОМПЛИКАЦИЈА	12829	1909	10905	15		
1	060 Превремени порођај	588	560	28			
2	061 Неуспела индукција порођаја	217	11	205	1		
3	062 Ненормалности порођаја	17	4	13			
4	063 Продужен порођај	391	31	360			
5	064 Компликован порођај због неправилног положаја и става плода	446	73	373			
6	065 Компликован порођај због неправилности карлице мајке	111	7	104			
7	066 Други компликовани порођај	57	3	54			
8	067 Порођај компликован због крварења	5	2	3			
9	068 Порођај компликован због гушења плода	404	99	303	2		
10	069 Порођај компликован због компликација са пулчником	1438	120	1316	2		

**НАЧИН ЗАВРШЕТКА ПОРОЂАЈА И КОМПЛИКАЦИЈЕ У ТОКУ ПОРОЂАЈА ПРЕМА ТЕРМИНУ
ПОРОЂАЈА У БЕОГРАДУ У 2013. ГОДИНИ**

Табела 102

Р. бр.	КОМПЛИКАЦИЈЕ У ПОРОЂАЈУ ПО МКБ - 10	БРОЈ ПОРОЂАЈА	ГЕСТАЦИОНА СТАРОСТ		
			пре термина	у термину	после термина
0	1	2	3	4	5
11	О70	6291	606	5676	9
12	О71	849	72	777	
13	О72	62	15	47	
14	О73	1873	291	1581	1
15	О74	1		1	
16	О75	79	15	64	

**НАЧИН ЗАВРШЕТКА ПОРОЂАЈА И КОМПЛИКАЦИЈЕ У ТОКУ ПОРОЂАЈА ПРЕМА ГОДИНАМА
СТАРОСТИ И БРОЈУ ДАНА ЛЕЖАЊА У БЕОГРАДУ У 2013. ГОДИНИ**

Табела 103

Р. бр.	НАЧИН ЗАВРШЕТКА ПОРОЂАЈА И КОМПЛИКАЦИЈЕ У ПОРОЂАЈУ ПО ПРВОЈ ДИЈАГНОЗИ МКБ - 10	БРОЈ ПОРОЂА ЈА	СТАРОСТ ПОРОДИЉЕ У ГОДИНАМА						50 и више
			до 15	16-19	20-29	30-39	40-44	45-49	
0	1	3	4	5	6	7	8	9	10
	УКУПНО ПОРОЂАЈА	19640	37	546	8206	10256	528	58	9
		116379	199	2989	46043	62249	3964	761	174
1	О80 Спонтани порођај код једноплодне трудноће	8850	24	302	3984	4383	153	4	
2	О81 Порођај код једноплодне трудноће форцелсом и вакуум-екстрактором	39208	124	1330	17531	19469	720	34	
3	О82 Порођај царским резом код једноплодне трудноће	271	2	6	131	128	3	1	
4	О83 Порођај царским резом код једноплодне трудноће уз стручну помоћ	1484	16	25	731	674	32	6	
5	О84 Вишеплодни порођај	4956	2	73	1680	2883	273	36	9
		42913	16	627	14344	24844	2405	503	174
		5009	9	154	2251	2520	72	3	
		25314	43	857	11480	12541	358	35	
		554		11	160	342	27	14	
		7460		150	1957	4721	449	183	
од тога	О84.2 Порођај царским резом код вишеплодне трудноће	376		5	91	238	28	14	
		5654		65	1430	3571	428	160	
6	Z381 Дете рођено ван болнице	6			5	1			
		31			25	6			

**НАЧИН ЗАВРШЕТКА ПОРОЂАЈА И КОМПЛИКАЦИЈЕ У ТОКУ ПОРОЂАЈА ПРЕМА ГОДИНАМА
СТАРОСТИ И БРОЈУ ДАНА ЛЕЖАЊА У БЕОГРАДУ У 2012. ГОДИНИ**

Табела 103а

Р. бр.	КОМПЛИКАЦИЈЕ У ПОРОЂАЈУ ПО ПРВОЈ ДИЈАГНОЗИ МКБ-10	СЛУЧАЈИ ДАНИ	БРОЈ ПОРОЂАЈА	СТАРОСТ ПОРОДИЉЕ У ГОДИНАМА						
				до 15	16-19	20-29	30-39	40-44	45-49	50 и више
0	1	2	3	4	5	6	7	8	9	10
УКУПНО ПОРОЂАЈА		СЛУЧАЈ	19640	37	546	8206	10256	528	58	9
		ДАНИ	116379	199	2989	46043	62249	3964	761	174
СВЕГА ПОРОДИЉА БЕЗ КОМПЛИКАЦИЈА		СЛУЧАЈ	9967	17	254	3867	5412	360	49	8
		ДАНИ	64129	94	1328	23212	35706	2971	650	168
СВЕГА ПОРОДИЉА СА КОМПЛИКАЦИЈАМА		СЛУЧАЈ	9673	20	292	4339	4844	168	9	1
		ДАНИ	52250	105	1661	22831	26543	993	111	6
1	О60	Превремени порођај	543	6	36	233	251	15	2	
		ДАНИ	4300	26	234	1829	2078	108	25	
2	О61	Неуспела индукција порођаја	188		4	106	77	1		
		ДАНИ	1442		44	772	619	7		
3	О62	Ненормалности порођаја	10			6	4			
		ДАНИ	73			44	29			
4	О63	Продужен порођај	278		9	145	119	5		
		ДАНИ	1787		50	989	727	21		
5	О64	Компликован порођај због неправилног положаја и става плода	338		5	140	182	10	1	
		ДАНИ	2591		30	1099	1370	83	9	
6	О65	Компликован порођај због неправилности карлице мајке	89		2	27	58	2		
		ДАНИ	654		23	199	413	19		

**НАЧИН ЗАВРШЕТКА ПОРОЂАЈА И КОМПЛИКАЦИЈЕ У ТОКУ ПОРОЂАЈА ПРЕМА ГОДИНАМА
СТАРОСТИ И БРОЈУ ДАНА ЛЕЖАЊА У БЕОГРАДУ У 2012. ГОДИНИ**

Табела 103а

Р. бр.	КОМПЛИКАЦИЈЕ У ПОРОЂАЈУ ПО ПРВОЈ ДИЈАГНОЗИ МКБ-10	СЛУЧАЈЕВИ ДАНИ	БРОЈ ПОРОЂАЈА	СТАРОСТ ПОРОДИЉЕ У ГОДИНАМА						50 и више
				до 15	16-19	20-29	30-39	40-44	45-49	
0	1	2	3	4	5	6	7	8	9	10
7	О66 Други компликовани порођај	СЛУЧАЈ ДАНИ	35 225			8 50	26 172	1 3		
8	О67 Порођај компликован због крварења	СЛУЧАЈ ДАНИ	3 17			1 5	2 12			
9	О68 Порођај компликован због гушења плода	СЛУЧАЈ ДАНИ	310 2462	1 9	7 113	128 853	158 1369	14 107	1 5	1 6
10	О69 Порођај компликован због компликација са тупчанником	СЛУЧАЈ ДАНИ	817 4349	1 3	32 138	360 1832	408 2304	16 72		
11	О70 Повреда међице у току порођаја	СЛУЧАЈ ДАНИ	5836 28378	11 62	166 876	2664 12725	2919 14328	76 387		
12	О71 Друге акушерске озледе у току порођаја	СЛУЧАЈ ДАНИ	398 1838		6 24	186 782	197 956	9 76		
13	О72 Крварење после порођаја	СЛУЧАЈ ДАНИ	42 307		1 2	15 114	23 136	1 14	2 41	
14	О73 Заостајање постепењце и овојнице постепењце крварењем	СЛУЧАЈ ДАНИ	712 3440	1 5	22 118	282 1360	387 1835	17 91	3 31	
15	О74 Компликације узроковане анестезијом током порођаја	СЛУЧАЈ ДАНИ	1 3			1 3				
16	О75 Друге компликације током порођаја	СЛУЧАЈ ДАНИ	73 384		2 9	37 175	33 195	1 5		

ПОРОДИЉЕ ПРЕМА БРОЈУ ПРЕТХОДНИХ ПОРОЂАЈА И ПОБАЧАЈА У БЕОГРАДУ У 2013. ГОДИНИ

Табела 104

Р. бр.	БРОЈ ПОРОЂАЈА		БРОЈ ПОРОДИЉА		БРОЈ ДОСАДАШЊИХ ПОБАЧАЈА												
	број	%	број	%	0	1	2	3	4	5	6	7	8	9	10+	Непознато	
																	10
0	1		2	3	4	5	6	7	8	9	10	11	12	13	14	15	
УКУПНО			19640	100	15234	3225	820	207	60	17	9	5	2		1	60	
		%	100		77,57	16,42	4,18	1,05	0,31	0,09	0,05	0,03	0,01		0,01	0,31	
1	0		10358	52,74	8643	1355	261	63	15	3	3	2				13	
2	1		6941	35,34	5131	1335	347	67	15	7	1	1	1		1	35	
3	2		1724	8,78	1088	407	147	46	20	2	2	2				10	
4	3		379	1,93	233	84	37	18	4	1	2						
5	4		130	0,66	77	29	12	5	3	2			1			1	
6	5		56	0,29	31	8	9	5	2	1							
7	6		26	0,13	16	3	1	3	1	1	1						
8	7		10	0,05	4	3	2									1	
9	8		7	0,04	4	1	2										
10	9		5	0,03	5												
11	10		3	0,02	2		1										
12	11		1	0,01			1										

**НОВОРОЂЕНА ДЕЦА ПРЕМА СТАРОСТИ МАЈКЕ И
ИСХОДУ ТРУДНОЋЕ У БЕОГРАДУ У 2013. ГОДИНИ**

Табела 105

Р. бр.	СТАРОСТ МАЈКЕ	СТАЊЕ ПРИ РОЂЕЊУ	УКУПНО	ПОРОЂАЈ У ОДНОСУ НА ТЕРМИН		
				пре термина	у термину	после термина
0	1	2	3	4	5	6
УКУПНО	<i>СВЕГА</i>		20202	2126	18050	26
	<i>живо</i>		20059	2014	18019	26
	<i>мртво</i>		143	112	31	
1	до 15	<i>СВЕГА</i>	37	4	33	
		<i>живо</i>	37	4	33	
		<i>мртво</i>				
2	16 - 19	<i>СВЕГА</i>	557	92	465	
		<i>живо</i>	549	87	462	
		<i>мртво</i>	8	5	3	
3	20 - 29	<i>СВЕГА</i>	8364	747	7604	13
		<i>живо</i>	8309	703	7593	13
		<i>мртво</i>	55	44	11	
4	30 - 39	<i>СВЕГА</i>	10608	1164	9431	13
		<i>живо</i>	10535	1107	9415	13
		<i>мртво</i>	73	57	16	
5	40 - 44	<i>СВЕГА</i>	555	81	474	
		<i>живо</i>	549	76	473	
		<i>мртво</i>	6	5	1	
6	45 - 49	<i>СВЕГА</i>	72	33	39	
		<i>живо</i>	71	32	39	
		<i>мртво</i>	1	1		
7	50 и више	<i>СВЕГА</i>	9	5	5	
		<i>живо</i>	9	5	4	

**БРОЈ ЖИВОРОЂЕНЕ ДЕЦЕ ПРЕМА ПОЛУ, ТЕЛЕСНОЈ МАСИ НА РОЂЕЊУ И
СТАРОСТИ МАЈКЕ У БЕОГРАДУ У 2013. ГОДИНИ**

Табела 106

Р. бр.	ТЕЛЕСНА МАСА НА РОЂЕЊУ У ГРАМИМА	ПОЛ	БРОЈ ЖИВОРО ЂЕНЕ ДЕЦЕ	СТАРОСТ МАЈКЕ								
				до 15 година	16-19	20-25	26-29	30-34	35-39	40-44	45-49	50 и више
0	1	2	3	4	5	6	7	8	9	10	11	12
УКУПНО	СВЕГА	20059	37	549	3291	5018	7030	3505	549	71	9	
	мушко	10380	14	274	1641	2602	3712	1841	264	28	4	
	женско	9679	23	275	1650	2416	3318	1664	285	43	5	
1	до 999	СВЕГА	129	2	3	18	31	41	28	5	1	
		мушко	69		3	5	15	27	14	4	1	
		женско	60	2		13	16	14	14	1		
2	1000 - 1499	СВЕГА	191		12	18	43	68	39	8	3	
		мушко	90		6	9	19	32	18	5	1	
		женско	101		6	9	24	36	21	3	2	
3	1500 - 2499	СВЕГА	1311	5	65	204	262	420	285	49	18	3
		мушко	622	2	30	98	129	201	131	21	8	2
		женско	689	3	35	106	133	219	154	28	10	1
4	2500 - 2999	СВЕГА	3024	13	147	553	684	980	526	98	20	3
		мушко	1332	2	63	237	312	425	247	42	4	
		женско	1692	11	84	316	372	555	279	56	16	3
5	3000 - 3499	СВЕГА	7498	10	201	1284	1974	2581	1233	197	16	2
		мушко	3604	6	102	588	933	1292	592	83	7	1
		женско	3894	4	99	696	1041	1289	641	114	9	1
6	3500 - 3999	СВЕГА	6077	6	104	945	1557	2246	1054	153	11	1
		мушко	3453	3	55	529	901	1267	612	78	7	1
		женско	2624	3	49	416	656	979	442	75	4	
7	4000 - 4499	СВЕГА	1603	1	16	238	411	604	299	33	1	
		мушко	1052	1	14	155	257	404	196	25		
		женско	551		2	83	154	200	103	8	1	
8	4500 и више	СВЕГА	226		1	31	56	90	41	6	1	
		мушко	158		1	20	36	64	31	6		
		женско	68			11	20	26	10		1	

ЖИВОРЉЕНА ДЕЦА ПРЕМА СТАРОСТИ МАЈКЕ, ПОЛУ И ПАТОЛОШКОМ СТАЊУ НА РОЂЕЊУ У БЕОГРАДУ У 2013. ГОДИНИ (УНИЈА)

Табела 107

Р. бр.	КОМПЛИКАЦИЈЕ	ПОЛ	БРОЈ ДЕЦЕ	СТАРОСТ ПОРОДИЉЕ												
				до 15 година	16 - 19 година	20 - 29 година	30 - 39 година	40 - 44 година	45 - 49 година	50 и више година						
0	1	2	3	4	5	6	7	8	9	10						
	УКУПНО ЖИВОРЉЕНЕ ДЕЦЕ	СВЕГА	20059	38	548	8290	10545	558	71	9						
		мушко	10380	14	274	4234	5559	267	28	4						
		женско	9679	24	274	4056	4986	291	43	5						
	СВЕГА ДЕЦЕ БЕЗ КОМПЛИКАЦИЈА	СВЕГА	11019	15	268	4646	5768	305	15	2						
		мушко	5473	7	125	2272	2929	133	6	1						
		женско	5546	8	143	2374	2839	172	9	1						
	СВЕГА ДЕЦЕ СА КОМПЛИКАЦИЈАМА	СВЕГА	9040	22	281	3663	4767	244	56	7						
		мушко	4907	7	149	1971	2624	131	22	3						
		женско	4133	15	132	1692	2143	113	34	4						
	УКУПНО КОМПЛИКАЦИЈЕ	СВЕГА	14834	41	488	5926	7873	392	98	16						
		мушко	8183	11	264	3247	4393	215	44	9						
		женско	6651	30	224	2679	3480	177	54	7						
1	P00-P04 Оштећење плода и новорођенчета због болести мајке и компликација трудноће, трудноћа и порођаја	СВЕГА	13			6	7									
		мушко	7			4	3									
		женско	6			2	4									
2	P05-P08 Поремећаји у току трудноће и растања плода	СВЕГА	3478	13	136	1262	1895	126	40	6						
		мушко	1849	4	69	677	1008	71	17	3						
		женско	1629	9	67	585	887	55	23	3						
3	P10-P15 Порођајне повреде новорођенчета	СВЕГА	1314	7	49	604	640	12	2							
		мушко	758	4	31	336	379	7	1							
		женско	556	3	18	268	261	5	1							
4	P20-P29 Поремећаји дисања, срца и крвотока специфични за порођајни период	СВЕГА	1916	5	77	673	1067	62	26	6						
		мушко	1094		45	377	619	33	15	5						
		женско	822	5	32	296	448	29	11	1						
5	P35-P39 Инфекције специфичне за порођајни период	СВЕГА	493	1	20	206	254	9	3							
		мушко	306	1	16	131	150	6	2							
		женско	187		4	75	104	3	1							
6	P50-P61 Крварење и болести крви плода и новорођенчета	СВЕГА	3578	3	87	1422	1957	98	9	2						
		мушко	1986	1	52	782	1090	56	4	1						
		женско	1592	2	35	640	867	42	5	1						

ЖИВОРЉЕНА ДЕЦА ПРЕМА СТАРОСТИ МАЈКЕ, ПОЛУ И ПАТОЛОШКОМ СТАЊУ НА РОЂЕЊУ У БЕОГРАДУ У 2013. ГОДИНИ (УНИЈА)

Табела 107

Р. бр.	КОМПЛИКАЦИЈЕ	ПОЛ	БРОЈ ДЕЦЕ	СТАРОСТ ПОРОДИЉЕ						
				до 15 година	16 - 19 година	20 - 29 година	30 - 39 година	40 - 44 година	45 - 49 година	50 и више година
0	1	2	3	4	5	6	7	8	9	10
7	Прозлазни поремећаји жлезда са унутрашњим лучењем и поремећаји метаболизма специфични за плод и новорођенче	СВЕГА мушко женско	55 35 20	1	1	18	31	2	2	
8	Болести система за варење плода и новорођенчета	СВЕГА мушко женско	14 6 8		1	2	3			2
9	Стања коже и резултативне температуре тела плода и новорођенчета	СВЕГА мушко женско	211 209 2		4	98	103	6		
10	Друге болести у порођајном периоду	СВЕГА мушко женско	92 61 31	1	3	33	50	4	1	
11	Урођене наказности нервног система	СВЕГА мушко женско	30 13 17		1	6	5	1		
12	Урођене наказности ока, уха, лица и врата	СВЕГА мушко женско	5 3 2		2	2	2	1		
13	Урођене анормалије крвотока	СВЕГА мушко женско	128 60 68		2	47	77	2		
14	Урођене анормалије система за дисање	СВЕГА мушко женско	4 3 1			2			1	
15	Расцеп усне и расцеп непаца	СВЕГА мушко женско	17 8 9			8	9			
16	Друге урођене анормалије система за варење	СВЕГА мушко	29 17			14	14	1	1	

**ЖИВОРОЂЕНА ДЕЦА ПРЕМА СТАРОСТИ МАЈКЕ, ПОЛУ И ПАТОЛОШКОМ СТАЊУ НА РОЂЕЊУ У БЕОГРАДУ У 2013.
ГОДИНИ (УНИЈА)**

Табела 107

Р. бр.	КОМПЛИКАЦИЈЕ	ПОЛ	БРОЈ ДЕЦЕ	СТАРОСТ ПОРОДИЉЕ						
				до 15 година	16 - 19 година	20 - 29 година	30 - 39 година	40 - 44 година	45 - 49 година	50 и више година
0	I	2	3	4	5	6	7	8	9	10
17	Q50-Q56 Урођене аномалије полних органа	СВЕГА	135		3	50	78	4		
		мушко	126		3	48	72	3		
		женско	9			2	6	1		
18	Q60-Q64 Урођене аномалије мокраћног система	СВЕГА	78		2	29	46	1		
		мушко	50		1	20	28	1		
		женско	28		1	9	18			
19	Q65-Q79 Урођене аномалије и деформације мишићно-коштаног система	СВЕГА	3202	10	102	1411	1603	62	12	2
		мушко	1571	1	37	682	824	25	2	
		женско	1631	9	65	729	779	37	10	2
20	Q80-Q89 Друге урођене аномалије	СВЕГА	34			18	15	1		
		мушко	16			9	6	1		
		женско	18			9	9			
21	Q90-Q99 Хромозомске ненормалности	СВЕГА	8			5	3			
		мушко	5			3	2			
		женско	3			2	1			

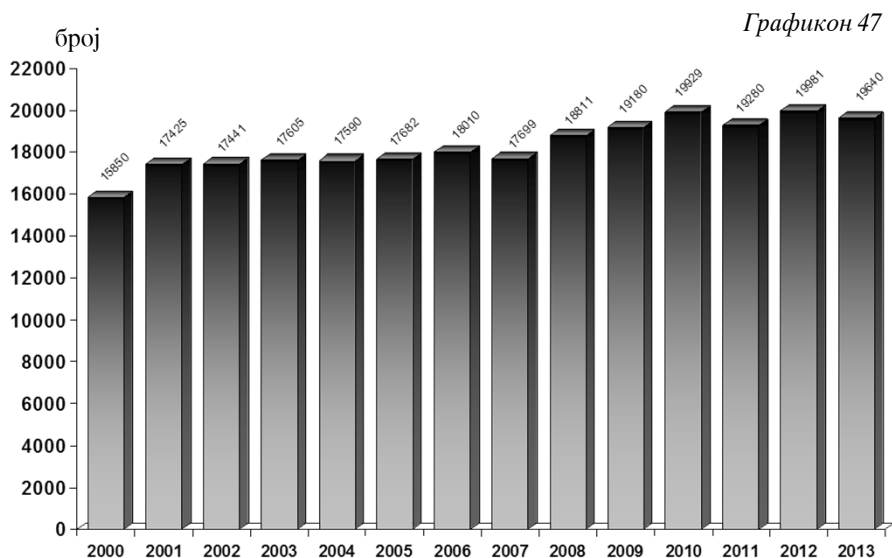
**БРОЈ УМРЛЕ ОДОЈЧАДИ ПРЕМА УЗРОКУ СМРТИ И УЗРАСТУ У БЕОГРАДУ У
2013. ГОДИНИ***

Табела 108

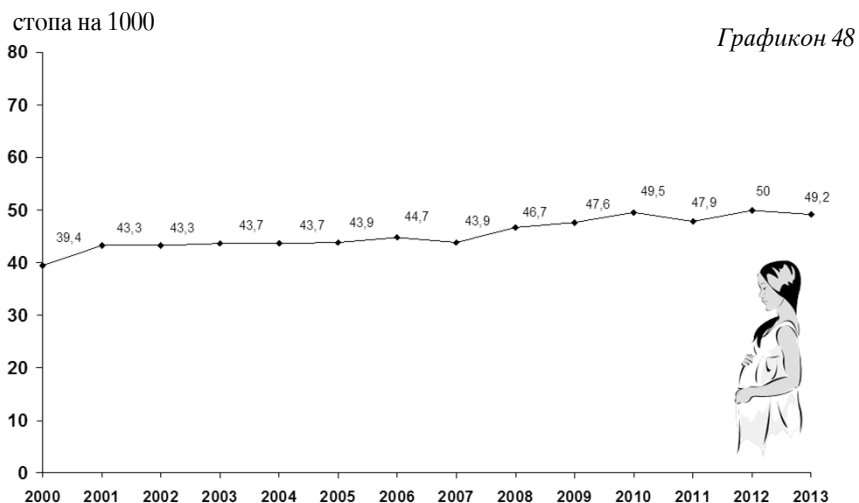
Р. бр.	УЗРОК СМРТИ	УКУПНО					28 дана до 11 месеци
		0-6 дана	7-27 дана	28 дана до 11 месеци	1	2	
0	I	3	4	5	2		
	УКУПНО	69	9	25	103		
1	I Заразне и паразитарне болести						
2	II Тумори						
3	IV Болести жлезда са унутрашњим лучењем, исхране и метаболизма			1	1		1
4	VI Болести нервног система			2	2		2
5	IX Болести система крвотока						
6	X Болести система за дисање						
7	XI Болести система за варење			1	1		1
8	XIV Болести мокраћно-полног система						
9	XVI Стања у порођајном периоду	62	4	9	75		
10	XVII Урођене наказности, деформације и хромозомске ненормалности	5	4	6	15		
11	XVIII Симптоми, знаци и патолошки клинички и лабораторијски налази	2	1	6	9		
12	XIX Повреде, тровања и последице деловања спољних фактора						

* Претходни подаци Градског завода за јавно здравље, Београд

БРОЈ ПОРОЂАЈА У БЕОГРАДУ У ПЕРИОДУ 2000 - 2013. ГОДИНА



СТОПА ПОРОЂАЈА НА 1000 ЖЕНА ГЕНЕРАТИВНОГ ДОБА У БЕОГРАДУ У ПЕРИОДУ 2000 - 2013. ГОДИНА



ПРЕКИДИ ТРУДНОЋА

19в

У Београду се прекиди трудноће обављају у КЦС– Клиника за гинекологију и акушерство, ГАК „Народни фронт“, КБЦ „Звездара“, КБЦ „Земун“, Институту за здравствену заштиту мајке и детета „Др Вукан Чупић“, Војномедицинској академији и у 17 приватних здравствених институција.

У 2013. години достављено је 6685 пријава прекида трудноће. Највећи број прекида се обави у ГАК «Народни фронт» (3656, или 54,7%). Приватне здравствене установе и ординације (16) су доставиле 484 пријаве (у распону од 1 до 101 пријава по установи, при чему је 8 од 17 установа је пријавило укупно 20 прекида!). Највећи број прекида трудноће припада категорији „медицинских побачаја“ (58,1%). У законски предвиђеном року (до 10 недеље трудноће) се обави 88,5% побачаја.

Просек старости жена које прекидају трудноћу је 32 године (у распону од 14 до 54 година) и углавном су у браку (67,7%). Највећи број жена прекида трудноћу између 25. и 34. године (48,2%), а затим између 35. и 44. године (34%), док су жене млађе од 20 година заступљене са 4,5%. Малолетници чине 0,9%, а млађе од 17 година 0,36%.

Трудноћу прекидају највише жене које нису рађале (35,9%). Код 56,8% жена је у питању први прекид трудноће (51% је већ рађало), а код 28% жена је то била прва трудноћа која је прекинута (нису рађале).

Број намерних (медицинских) прекида трудноће (О04) у Београду је у сталном паду (32215 у 1991. години, на 3885 у 2013. години (индекс је 1991/2013 је 12). До 1991. године у Београду се на једно живорођено дете обављало 2 прекида трудноће, да би се последњих година на свако 4. или 5. живорођено дете обави 1 прекид. Стопа намерних прекида трудноће на 1000 жена генеративног доба је опала са 81 у 1991. години на 9,7 у 2013. години. У приватним здравственим установама се обављају углавном медицински прекиди трудноће (92,6% од 484 прекида). Највећи број медицинских прекида трудноће се обави у јануару месецу (12,7%).

Остале категорије прекида трудноће (ванматерична трудноћа – О000, гроздаста мола – О01, други ненормални исход трудноће-О02, спонтани побачаји – О03 и други и неозначени побачаји –О05 и О06) су заступљене код 41,9% жена што је више него претходних година (у 2012. 36%) обзиром да се број пријава медицинских прекида из године у годину смањује.

Број прекида трудноће који се званично региструје у Београду последњих година био би одраз адекватног планирања породице и коришћења савремених метода и средстава контрацепције да су подаци тачни. Нажалост велики број прекида трудноће се обави у приватним здравственим установама и ординацијама, које не достављају законом прописане Пријаве прекида трудноће. Подаци званичне статистике не указују да је у нашој средини адекватније планирање породице, па је намерни прекид трудноће још увек најчешћи начин планирања породице у Београду.

Приказани подаци се односе на све жене које су се прекинуле трудноћу у Београду.

Индивидуални здравствено статистички извештај „Пријава прекида трудноће,, (обр. бр. 3-21-64, Сл. лист СФРЈ 18/78) здравствене установе достављају Градском заводу за јавно здравље од 1995. године

ПРЕКИДИ ТРУДНОЋЕ ПРЕМА ДИЈАГНОЗИ У ЗДРАВСТВЕНИМ УСТАНОВАМА У БЕОГРАДУ У 2013. ГОДИНИ

Табела 109

Р. бр.	ПРЕКИДИ ТРУДНОЋЕ ПРЕМА ДИЈАГНОЗИ МКБ - 10	СВЕГА	ЗДРАВСТВЕНЕ УСТАНОВЕ																	
			КЈС - ИНСТИТ. ЗА ГИНЕКОЛОГИЈУ И ПЕРИНАТОЛОГИЈУ	ГИНЕКОЛОШКО АКУШЕРСТВО "НАРОДНИ ФРОНТ"	ИНСТ. ЗА ЗАШТИТУ МАЈКЕ И ДЕТЕТА "Др Вукан Чукић"	КБЦ "ЗВЕЗДАР"	КБЦ "ЗЕМУН"	ДОМ ЗДРАВЉА "Др Ђорђе Ковачевић" ЛАЗАРЕВАЦ	ВОЈНО МЕДИЦИНСКА АКАДЕМИЈА	ПРИВАТНЕ ЛЕКАРСКЕ ОРДИНАЦИЈЕ										
0	1	2	3	4	5	6	7	8	9	10										
	УКУПНО	број	1661	3656	80	33	522	2	67	447										
		%	25,68	56,52	1,24	0,51	8,07	0,03	1,04	6,91										
1	Ванматерична трудноћа О00	број	75	99			7													
		%	4,52	2,71			1,34													
2	Гроздаста мола О01	број	6	9																
		%	0,36	0,25																
3	Други ненорм.исход трудноће О02	број	702	834	4	12	131													16
		%	42,26	22,81	5,00	36,36	25,10													3,58
4	Спотани побачај О03	број	258	282	29	1	3													15
		%	15,53	7,71	36,25	3,03	0,57													3,36
5	Медицински побачај О04	број	620	2223	47	20	381	2												411
		%	37,33	60,80	58,75	60,61	72,99													91,95
6	Други побачај О05	број		204																2
		%		5,58																0,45
7	Неозначен побачај О06	број		2																1
		%		0,05																0,22
8	Неуспео покушај побачаја О07	број		2																2
		%		0,05																0,45
9	Компликације после побачаја О08	број		1																
		%		0,03																

ПРЕКИДИ ТРУДНОЋЕ ПРЕМА ДИЈАГНОЗИ И СТАРОСТИ ПЛОДА У БЕОГРАДУ У 2013. ГОДИНИ

Табела 110

Р. бр.	ПРЕКИДИ ТРУДНОЋЕ ПРЕМА ДИЈАГНОЗИ МКБ - 10		СВЕГА	СТАРОСТ ПЛОДА У НЕДЕЉАМА									
				10 и мање	11 - 12	13 - 16	17 - 28	29 и више					
				3	4	5	6	7					
0	1	2											
	УКУПНО	број %	6468 100	5731 88,61	183 2,83	220 3,40	333 5,15	1 0,02					
1	Ванматерична трудноћа O00	број %	181 2,80	178 3,11	1 0,5			2 0,60					
2	Гроздаста мола O01	број %	15 0,23	11 0,19	2 1,09	1 0,45	1 0,30						
3	Други ненормални исход трудноће O02	број %	1699 26,27	1467 25,60	109 59,56	66 30,00	56 16,82	1 100,00					
4	Спонтани побачај O03	број %	588 9,09	427 7,45	40 21,86	52 23,64	69 20,72						
5	Медицински побачај O04	број %	3771 58,30	3615 63,08	21 11,48	47 21,36	88 26,43						
6	Други побачај O05	број %	206 3,18	27 0,47	10 5,46	53 24,09	116 34,83						
7	Неозначен побачај O06	број %	3 0,05	3 0,05									
8	Неуспео покушај побачаја O07	број %	4 0,06	3 0,05		1 0,45							
9	Компликације после побачаја, ванматеричне и моларне трудноће O08	број %	1 0,55				1 0,30						

ПРЕКИДИ ТРУДНОЋЕ ПРЕМА СТАРОСТИ ПЛОДА, БРАЧНОМ СТАЊУ И СТАРОСТИ ЖЕНЕ У 2013. ГОДИНИ

Табела 111

Р. бр.	СТАРОСТ ПЛОДА У НЕДЕЉАМА	БРАЧНО СТАЊЕ	СВЕГА		СТАРОСТ ЖЕНЕ У ГОДИНАМА										
			број	%	испод 15	15 - 16	17 - 19	20 - 24	25 - 34	35 - 44	45 - 54	51 - 55			
0	1	2	3	4	5	6	7	8	9	10	11	12			
	УКУПНО	СВЕГА	6468	100	7	28	264	800	3121	2188	55	5			
		у браку	4339	67,08	1	8	40	295	2213	1736	42	4			
		ван брака	2096	32,41	6	18	223	501	898	436	13	1			
		непознато	33	0,51		2	1	4	10	16					
	10 и мање	СВЕГА	5731	100	7	22	237	716	2732	1964	49	4			
1		у браку	3786	66,06	1	6	35	243	1909	1551	38	3			
		ван брака	1918	33,47	6	14	201	469	817	399	11	1			
		непознато	27	0,47		2	1	4	6	14					
	11 - 12	СВЕГА	183	100		1	4	24	100	52	1	1			
2		у браку	131	71,58				15	72	42	1	1			
		ван брака	50	27,32		1	4	9	26	10					
		непознато	2	1,09					2						
	13 - 16	СВЕГА	220	100		2	7	22	112	75	2				
3		у браку	165	75,00		1	4	11	88	60	1				
		ван брака	52	23,64		1	3	11	23	13	1				
		непознато	3	1,36					1	2					
	17 - 28	СВЕГА	333	100		3	16	38	176	97	3				
4		у браку	256	76,88		1	1	26	143	83	2				
		ван брака	76	22,82		2	15	12	32	14	1				
		непознато	1	0,30					1						
	29 и више	СВЕГА	1	100					1						
5		у браку	1	100,00					1						
		ван брака													
		непознато													

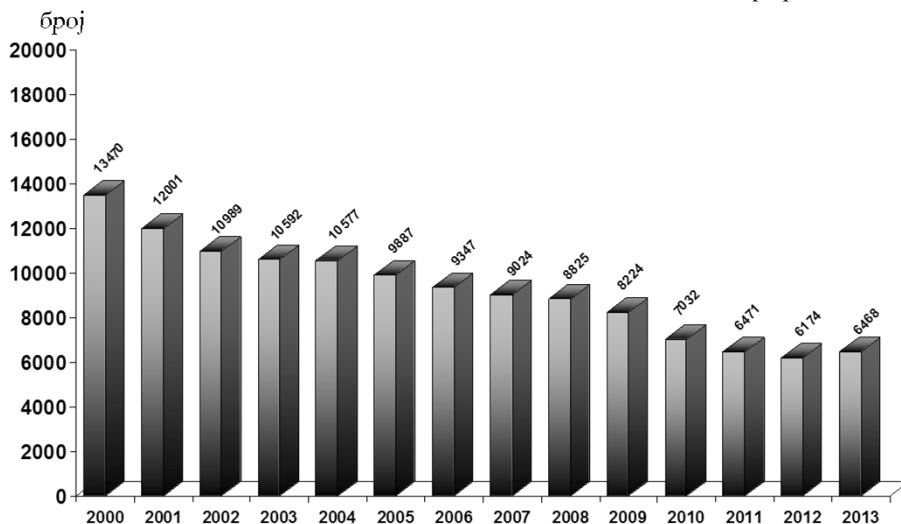
БРОЈ ЖЕНА КОД КОЈИХ ЈЕ ОБАВЉЕН ПРЕКИД ТРУДНОЋЕ ПРЕМА БРОЈУ ЖИВЕ ДЕЦЕ У БЕОГРАДУ У 2013. ГОДИНИ

Табела 1/2

Р. бр.	БРОЈ РАНИЈИХ ПОБАЧАЈА		СВЕГА		БРОЈ ЖИВЕ ДЕЦЕ										9 и више
	број	%	број	%	0	1	2	3	4	5	6	7	8	13	
0	1		2	3	4	5	6	7	8	9	10	11	12	13	
УКУПНО	број		6468	100	2320	1712	1772	467	133	38	18	6		2	
	%		100		35,87	26,47	27,40	7,22	2,06	0,59	0,28	0,09		0,03	
1	0		3671	56,76	1792	968	738	130	28	10	3	1		1	
2	1		1694	26,19	413	501	571	156	41	8	4				
3	2		637	9,85	83	148	290	84	23	5	2	1		1	
4	3		276	4,27	20	69	108	49	26	2	1	1			
5	4		92	1,42	4	22	34	21	5	3	3				
6	5		46	0,71	7	2	13	17	6		1				
7	6		22	0,34	1	1	6	3	3	4	2	2			
8	7		8	0,12		1	4	1	1		1				
9	8		6	0,09			3	1			1	1			
10	9 и више		16	0,25			5	5		6					

**БРОЈ ПРЕКИДА ТРУДНОЋА У БЕОГРАДУ
У ПЕРИОДУ 2000-2013. ГОДИНА**

Графикон 49



**СТОПЕ ПРЕКИДА ТРУДНОЋА НА 100 ЖИВОРОЂЕНИХ
И НА 1000 ЖЕНА ГЕНЕРАТИВНОГ ДОБА
У БЕОГРАДУ У ПЕРИОДУ 2000-2013. ГОДИНА**

Графикон 50



ИЗВЕШТАЈ О ХОСПИТАЛИЗАЦИЈИ

19г

Извештај о хоспитализацији је индивидуални извештај и представља део законом прописане медицинске документације за болнички лечене пацијенте. Градски завод за јавно здравље има податке о болнички леченим лицима од 1978. године. Ови подаци представљају драгоцену основу за праћење, анализу и евалуацију коришћења болничке здравствене заштите, као и рада болничких здравствених установа.

У овом поглављу су садржани обрађени подаци за 2013. годину. Постоји разлика у резултатима и подацима добијеним обрадом збирних здравствено - статистичких извештаја, које о свом раду достављају здравствене установе, што је условљено различитим изворима података и чињеницом да одређени број индивидуалних статистичких листића сваке године остане необрађен из различитих разлога.

У току 2013. године стационарно је лечено 262844 лица, а остварен је 2519001 болеснички дан или просечно 9,6 дана по хоспитализованој особи. Поред тог броја, још 25692 лица је хоспитализовано због фактора који утичу на здравствено стање и контакт са здравственом службом, од којих је 13254 пратилаца болесника, тако да је укупно 288536 лица боравило у болницама. Међу болнички леченим лицима, више су заступљене жене (54,6%) од мушкараца (45,4%), што је и очекивано, а узроковано је хоспитализацијом због трудноће, рађања и бабиња. У односу на старост лечених лица, бележи се пораст броја хоспитализованих пацијената старијих од 65 година. Најзаступљенији су пацијенти између 20. и 64. године (56,5%), затим старији од 65 година (28,0%) и деца од 0 до 19 година (15,5%).

Најчешћи разлози хоспитализације су тумори (II група по МКБ-10) 18,9% и болести система крвотока (IX група по МКБ-10) 17,4%. Затим следе трудноћа, рађање и бабиње (10,4%), болести система за варење (7,8%) и болести мокраћно-полног система (7,0%).

У интернистичкој делатности лечено је 122507 лица (46,6% укупног броја болнички лечених пацијената), од којих је 5493 (4,5%) имало смртни исход. Посматрано по медицинским дисциплинама, највећи број умрлих пацијената регистрован је на геријатријским одељењима (леталитет 27,2%) и неуролошким одељењима (12,2%).

На хируршким одељењима лечено је 166029 лица, од којих је 127111 (76,6%) оперисано, а 1651 (1,0%) је имало смртни исход. Значајно је истаћи да је просечна дужина преоперативног боравка на неким хируршким одељењима прилично велика (6,3 дана на грудној хирургији, 6,2 дана на ортопедији, затим, 5,7 дана на неурохирургији, а 4,6 дана на онкохирургији). Најсложеније операције су обављене на кардиоваскуларној хирургији и неурохирургији.

Од укупног броја лечених лица 69,7% су београдски осигураници, са просечно 9,1 дана лечења по хоспитализованој особи.

БРОЈ ЛЕЧЕНИХ ЛИЦА ИЗ БЕОГРАДА И УНУТРАШЊОСТИ У СТАЦИОНАРНИМ УСТАНОВАМА У БЕОГРАДУ ПРЕМА ГРУПАМА ДИЈАГНОЗА, ПОЛУ И СТАРОСТИ У 2013. ГОДИНИ

Табела 113

Р. бр.	ГРУПЕ ОБОЉЕЊА МКБ-10	ПОЛ	СВЕГА		ДОБНЕ ГРУПЕ											
			лица	дана	0		1 - 6		7 - 14		15 - 19					
					лица	дана	лица	дана	лица	дана	лица	дана				
0	I	2	3	4	5	6	7	8	9	10	11	12				
	УКУПНО I - XIX	СВЕГА	262844	2519001	7636	103639	14090	105287	10678	86453	8361	64715				
		МУШКО	119210	1203634	4291	56601	8203	59436	5732	48695	3805	32185				
		ЖЕНСКО	143634	1315367	3345	47038	5887	45851	4946	37758	4556	32530				
1	<i>I</i> Заразне и паразитарне болести	СВЕГА	4576	46961	245	1719	802	3757	222	1501	204	2328				
		МУШКО	2591	26470	116	796	437	1982	123	875	91	1138				
		ЖЕНСКО	1985	20491	129	923	365	1775	99	626	113	1190				
2	<i>II</i> Тумори	СВЕГА	49685	471837	197	2231	795	11720	1105	12624	941	6994				
		МУШКО	23251	231984	84	1223	379	5803	597	8668	468	4152				
		ЖЕНСКО	26434	239853	113	1008	416	5917	508	3956	473	2842				
3	<i>III</i> Болести крви и болести крвотворних органа и поремећ. имунитета	СВЕГА	2693	25155	55	812	269	2707	131	1700	88	1378				
		МУШКО	1219	9719	27	210	192	1608	79	877	43	594				
		ЖЕНСКО	1474	15436	28	602	77	1099	52	823	45	784				
4	<i>IV</i> Болести жлезда са унутрашњим лучењем, исхране и метаболизма	СВЕГА	9512	87917	80	468	500	2261	774	3996	399	2824				
		МУШКО	4113	39459	32	171	316	855	377	1956	172	1550				
		ЖЕНСКО	5399	48458	48	297	184	1406	397	2040	227	1274				
5	<i>V</i> Душевни поремећаји и поремећаји понашања	СВЕГА	7638	241019	18	438	632	9923	381	5837	483	10680				
		МУШКО	4105	127193	12	216	456	6445	233	3621	216	4760				
		ЖЕНСКО	3533	113826	6	222	176	3478	148	2216	267	5920				
6	<i>VI</i> Болести нервног система	СВЕГА	8867	167960	171	2030	786	21642	736	14550	373	6205				
		МУШКО	4357	89659	102	1250	455	13133	422	8797	198	3522				
		ЖЕНСКО	4510	78301	69	780	331	8509	314	5753	175	2683				

БРОЈ ЛЕЧЕНИХ ЛИЦА ИЗ БЕОГРАДА И УНУТРАШЊОСТИ У СТАЦИОНАРНИМ УСТАНОВАМА У БЕОГРАДУ ПРЕМА ГРУПАМА ДИЈАГНОЗА, ПОЛУ И СТАРОСТИ У 2013. ГОДИНИ

Табела 113

Р. бр.	ГРУПЕ ОБОЉЕЊА МКБ-10	ПОЛ	СВЕГА		ДОБНЕ ГРУПЕ											
			лица	дана	0			1 - 6			7 - 14			15 - 19		
					лица	дана	лица	дана	лица	дана	лица	дана	лица	дана		
0	1	2	3	4	5	6	7	8	9	10	11	12				
7	VII Болести ока и припојка ока	СВЕГА	4823	27631	26	197	273	1260	264	1253	86	583				
		МУШКО	2313	13135	12	78	146	717	116	588	44	276				
		ЖЕНСКО	2510	14496	14	119	127	543	148	665	42	307				
8	VIII Болести ува и болести мастоидног наставка	СВЕГА	1842	12711	74	398	623	2665	219	1139	65	451				
		МУШКО	932	5992	42	223	381	1634	118	663	27	191				
		ЖЕНСКО	910	6719	32	175	242	1031	101	476	38	260				
9	IX Болести система крвотока	СВЕГА	45754	359962	104	967	240	807	704	2248	803	2645				
		МУШКО	26927	202387	55	533	129	353	360	1250	497	1678				
		ЖЕНСКО	18827	157575	49	434	111	454	344	998	306	967				
10	X Болести система за дисање	СВЕГА	14616	119689	1061	6263	3697	15956	1139	5438	481	3018				
		МУШКО	8198	67334	666	3892	2171	9140	619	2800	240	1616				
		ЖЕНСКО	6418	52355	395	2371	1526	6816	520	2638	241	1402				
11	XI Болести система за варење	СВЕГА	20584	133553	550	3344	902	4133	814	3907	735	3375				
		МУШКО	11748	75054	332	2180	542	2442	438	2114	341	1793				
		ЖЕНСКО	8836	58499	218	1164	360	1691	376	1793	394	1582				
12	XII Болести коже и болести поткожног ткива	СВЕГА	4204	39354	70	521	263	1873	351	1984	322	1381				
		МУШКО	2116	19985	34	295	125	1018	170	1088	154	656				
		ЖЕНСКО	2088	19369	36	226	138	855	181	896	168	725				
13	XIII Бол. мишићно коштаног система и везив. ткива	СВЕГА	16315	208743	27	454	269	2423	672	8791	708	7784				
		МУШКО	6531	77577	15	194	121	1239	310	3543	330	3638				

БРОЈ ЛЕЧЕНИХ ЛИЦА ИЗ БЕОГРАДА И УНУТРАШЊОСТИ У СТАЦИОНАРНИМ УСТАНОВАМА У БЕОГРАДУ ПРЕМА ГРУПАМА ДИЈАГНОЗА, ПОЛУ И СТАРОСТИ У 2013. ГОДИНИ

Табела 113

Р. бр.	ГРУПЕ ОБОЉЕЊА МКБ-10	ПОЛ	СВЕГА		ДОБНЕ ГРУПЕ											
			лица	дана	0			1 - 6			7 - 14			15 - 19		
					лица	дана	лица	дана	лица	дана	лица	дана	лица	дана		
2	3	4	5	6	7	8	9	10	11	12						
14	XIV Болести мокраћно-полног система	СВЕГА	18476	103057	594	2664	601	2752	607	2839	616	2430				
		МУШКО	6259	42690	327	1345	258	1328	290	1265	202	848				
		ЖЕНСКО	12217	60367	267	1319	343	1424	317	1574	414	1582				
15	XV Трудноћа, рађање и бабиње	СВЕГА	27315	143695					15	64	807	4039				
		МУШКО														
		ЖЕНСКО	27315	143695					15	64	807	4039				
16	XVI Станја у порођајном периоду	СВЕГА	2346	60107	2346	60107										
		МУШКО	1285	31950	1285	31950										
		ЖЕНСКО	1061	28157	1061	28157										
17	XVII Урођене наказности, деформаци, и хромозом. ненормалности	СВЕГА	5162	48456	1567	18777	1643	13192	884	7766	368	2525				
		МУШКО	2902	24988	915	10829	1055	7104	483	3689	188	1248				
		ЖЕНСКО	2260	23468	652	7948	588	6088	401	4077	180	1277				
18	XVIII Симптоми, знаци и патолошки клинички и лабораторијски налази	СВЕГА	4558	28449	331	1741	963	3765	614	2206	288	1103				
		МУШКО	2391	15279	166	932	547	2063	296	1027	133	497				
		ЖЕНСКО	2167	13170	165	809	416	1702	318	1179	155	606				
19	XIX Повреде, тровања и последице деловања спољних фактора	СВЕГА	13878	192745	120	508	832	4451	1046	8610	594	4972				
		МУШКО	7972	102779	69	284	493	2572	701	5874	461	4028				
		ЖЕНСКО	5906	89966	51	224	339	1879	345	2736	133	944				

**БРОЈ ЛЕЧЕНИХ ЛИЦА ИЗ БЕОГРАДА И УНУТРАШЊОСТИ У СТАЦИОНАРНИМ УСТАНОВАМА У БЕОГРАДУ ПРЕМА
ГРУПАМА ДИЈАГНОЗА, ПОЛУ И СТАРОСТИ У 2013. ГОДИНИ**

Табела 113

Р. бр.	ГРУПЕ ОБОЉЕЊА МКБ-10	ПОЛ	СВЕГА		ДОБНЕ ГРУПЕ													
			лица	дана	0			1 - 6			7 - 14			15 - 19				
					лица	дана	лица	дана	лица	дана	лица	дана	лица	дана	лица	дана		
0	1	2	3	4	5	6	7	8	9	10	11	12						
20	XXI Фактори који утичу на здравствено стање и контакт са здравственом службом	МУШКО	4220	53625	57	213	194	1067	316	1684	218	974						
		ЖЕНСКО	21472	193458	52	314	183	1089	209	1369	506	3487						
	од тога пратиоци Dg - Z76.3	СВЕГА	13254	134658					3	22	262	2133						
		МУШКО	504	5061							1	14						
		ЖЕНСКО	12750	129597						3	22	261	2119					
	УКУПНО I - XXI	СВЕГА	288536	2766084	7745	104166	14467	107443	11203	89506	9085	69176						
		МУШКО	123430	1257259	4348	56814	8397	60503	6048	50379	4023	33159						
		ЖЕНСКО	165106	1508825	3397	47352	6070	46940	5155	39127	5062	36017						

БРОЈ ЛЕЧЕНИХ ЛИЦА ИЗ БЕОГРАДА И УНУТРАШЊОСТИ У СТАЦИОНАРНИМ УСТАНОВАМА У БЕОГРАДУ ПРЕМА ГРУПАМА ДИЈАГНОЗА, ПОЛУ И СТАРОСТИ У 2013. ГОДИНИ

Табела 113

Р. бр.	ГРУПЕ ОБОЉЕЊА МКБ-10	ПОЛ	ДОБНЕ ГРУПЕ											
			20 - 29		30 - 49		50 - 64		65 - 74		75 и више			
			лица	дана	лица	дана	лица	дана	лица	дана	лица	дана		
0	1	2	13	14	15	16	17	18	19	20	21	22		
	УКУПНО I - XIX	СВЕГА	24623	174904	56327	483813	67602	718381	41016	427682	32511	354127		
МУШКО		6527	62638	18151	200197	35135	370460	21784	215538	15582	157884			
ЖЕНСКО		18096	112266	38176	283616	32467	347921	19232	212144	16929	196243			
1	<i>I Заразне и паразитарне болести</i>	СВЕГА	495	3987	975	9296	687	10072	467	7247	479	7054		
МУШКО		282	2363	624	5461	420	6173	273	4292	225	3390			
ЖЕНСКО		213	1624	351	3835	267	3899	194	2955	254	3664			
2	<i>II Тумори</i>	СВЕГА	1961	14401	8834	74695	19065	190574	11064	105765	5723	52833		
МУШКО		789	6236	2878	26044	8885	93608	6002	57795	3169	28455			
ЖЕНСКО		1172	8165	5956	48651	10180	96966	5062	47970	2554	24378			
3	<i>III Болести крви и болести крвотворних органа и поремећ. имунитета</i>	СВЕГА	227	938	420	3842	538	5207	414	3727	551	4844		
МУШКО		135	314	151	1133	241	2165	155	1267	196	1551			
ЖЕНСКО		92	624	269	2709	297	3042	259	2460	355	3293			
4	<i>IV Болести жлезда са унутрашњим лучењем, исхране и метаболизма</i>	СВЕГА	685	4961	1579	15998	3060	31249	1563	16365	872	9795		
МУШКО		163	1588	610	6804	1414	15780	692	7217	337	3538			
ЖЕНСКО		522	3373	969	9194	1646	15469	871	9148	535	6257			
5	<i>V Душевни поремећаји и поремећаји понашања</i>	СВЕГА	1041	28585	2773	96150	1976	78328	253	8224	81	2854		
МУШКО		585	15735	1540	54327	934	38304	96	2636	33	1149			
ЖЕНСКО		456	12850	1233	41823	1042	40024	157	5588	48	1705			
6	<i>VI Болести нервног система</i>	СВЕГА	490	6748	1650	25854	2223	41031	1355	27925	1083	21975		
МУШКО		237	4078	782	13609	1063	22388	658	13851	440	9031			
ЖЕНСКО		253	2670	868	12245	1160	18643	697	14074	643	12944			

БРОЈ ЛЕЧЕНИХ ЛИЦА ИЗ БЕОГРАДА И УНУТРАШЊОСТИ У СТАЦИОНАРНИМ УСТАНОВАМА У БЕОГРАДУ ПРЕМА ГРУПАМА ДИЈАГНОЗА, ПОЛУ И СТАРОСТИ У 2013. ГОДИНИ

Табела 113

Р. бр.	ГРУПЕ ОБОЉЉИВА МКБ-10	ПОЛ	ДОБНЕ ГРУПЕ											
			20 - 29		30 - 49		50 - 64		65 - 74		75 и више			
			лица	дана	лица	дана	лица	дана	лица	дана	лица	дана		
0	I	2	13	14	15	16	17	18	19	20	21	22		
7	VII Болести ока и припојка ока	СВЕГА	158	1069	517	3958	1215	7776	1096	5878	1188	5657		
		МУШКО	92	569	257	1832	621	3941	496	2637	529	2497		
		ЖЕНСКО	66	500	260	2126	594	3835	600	3241	659	3160		
8	VIII Болести ува и болести масточног наставка	СВЕГА	107	938	290	2654	327	3006	99	1036	38	424		
		МУШКО	41	346	127	1065	140	1248	35	328	21	294		
		ЖЕНСКО	66	592	163	1589	187	1758	64	708	17	130		
9	IX Болести система крвотока	СВЕГА	564	3294	4128	26864	15806	113723	11988	99667	11417	109747		
		МУШКО	313	1841	2657	16989	10405	74145	6998	55710	5513	49888		
		ЖЕНСКО	251	1453	1471	9875	5401	39578	4990	43957	5904	59859		
10	X Болести система за дисање	СВЕГА	908	6444	1539	13332	2441	28750	1582	19294	1768	21194		
		МУШКО	447	3280	790	7225	1340	15882	937	11256	988	12243		
		ЖЕНСКО	461	3164	749	6107	1101	12868	645	8038	780	8951		
11	XI Болести система за варење	СВЕГА	1360	7436	4096	24331	5690	39381	3515	24549	2922	23097		
		МУШКО	706	3933	2285	14502	3406	22926	2116	13484	1582	11680		
		ЖЕНСКО	654	3503	1811	9829	2284	16455	1399	11065	1340	11417		
12	XII Болести коже и болести поткожног ткива	СВЕГА	603	3129	924	7728	968	12517	401	5631	302	4590		
		МУШКО	400	1804	437	3590	463	6394	194	2999	139	2141		
		ЖЕНСКО	203	1325	487	4138	505	6123	207	2632	163	2449		
13	XIII Бол. мишићно коштаног система и везив. ткива	СВЕГА	1358	12205	3701	36259	5723	75031	2521	42640	1336	23156		
		МУШКО	797	6996	1777	16606	1906	24671	833	13440	442	7250		

БРОЈ ЛЕЧЕНИХ ЛИЦА ИЗ БЕОГРАДА И УНУТРАШЊОСТИ У СТАЦИОНАРНИМ УСТАНОВАМА У БЕОГРАДУ ПРЕМА ГРУПАМА ДИЈАГНОЗА, ПОЛУ И СТАРОСТИ У 2013. ГОДИНИ

Табела 113

Р. бр.	ГРУПЕ ОБОЉЉА МКБ-10	ПОЛ	ДОБНЕ ГРУПЕ											
			20 - 29		30 - 49		50 - 64		65 - 74		75 и више			
			лица	дана	лица	дана	лица	дана	лица	дана	лица	дана		
0	1	2	13	14	15	16	17	18	19	20	21	22		
14	XIV Болести мокраћно-полног система	СВЕГА	2086	7681	5968	22552	4119	27532	2294	19098	1591	15509		
		МУШКО	341	1521	1078	5786	1698	11662	1175	10189	890	8746		
		ЖЕНСКО	1745	6160	4890	16766	2421	15870	1119	8909	701	6763		
15	XV Трудноћа, рађање и бабиње	СВЕГА	10819	56017	15665	83533	9	42						
		МУШКО												
		ЖЕНСКО	10819	56017	15665	83533	9	42						
16	XVI Стања у порођајном периоду	СВЕГА												
		МУШКО												
		ЖЕНСКО												
17	XVIII Урођене наказности, деформаци. и хромозом. ненормалности	СВЕГА	185	1671	298	2221	158	1522	51	693	8	89		
		МУШКО	68	519	106	848	69	568	14	164	4	19		
		ЖЕНСКО	117	1152	192	1373	89	954	37	529	4	70		
80	XVIII Симптоми, знаци и патолошки клинички и лабораторијски налази	СВЕГА	243	1446	486	3737	757	6972	482	4561	394	2918		
		МУШКО	93	564	222	1777	442	4256	282	2748	210	1415		
		ЖЕНСКО	150	882	264	1960	315	2716	200	1813	184	1503		
19	XIX Повреде, тровања и последице деловања спољних фактора	СВЕГА	1333	13954	2484	30809	2840	45668	1871	35382	2758	48391		
		МУШКО	1038	10951	1830	22599	1688	26349	828	15525	864	14597		
		ЖЕНСКО	295	3003	654	8210	1152	19319	1043	19857	1894	33794		

БРОЈ ЛЕЧЕНИХ ЛИЦА ИЗ БЕОГРАДА И УНУТРАШЊОСТИ У СТАЦИОНАРНИМ УСТАНОВАМА У БЕОГРАДУ ПРЕМА ГРУПАМА ДИЈАГНОЗА, ПОЛУ И СТАРОСТИ У 2013. ГОДИНИ

Табела 113

Р. бр.	ГРУПЕ ОБОЉЕЊА МКБ-10	ПОЛ	ДОБНЕ ГРУПЕ											
			20 - 29		30 - 49		50 - 64		65 - 74		75 и више			
			лица	дана	лица	дана	лица	дана	лица	дана	лица	дана		
0	1	2	13	14	15	16	17	18	19	20	21	22		
20	XXI Фактори који утичу на здравствено стање и контакт са здравственом службом	МУШКО	286	2807	945	9698	1190	20246	626	10825	388	6111		
		ЖЕНСКО	5648	47512	12280	99519	1402	19423	725	12460	467	8285		
	СВЕГА	4193	41339	8384	84696	373	5477	39	991					
	МУШКО	57	520	392	3769	49	695	5	63					
	ЖЕНСКО	4136	40819	7992	80927	324	4782	34	928					
		од тога пратиоци Dg - Z76.3	СВЕГА	30557	225223	69552	593030	70194	758050	42367	450967	33366	368523	
	УКУПНО I - XXI	МУШКО	6813	65445	19096	209895	36325	390706	22410	226363	15970	163995		
		ЖЕНСКО	23744	159778	50456	383135	33869	367344	19957	224604	17396	204528		

БРОЈ ЛЕЧЕНИХ СТАНОВНИКА БЕОГРАДА У СТАЦИОНАРНИМ УСТАНОВАМА ПРЕМА ГРУПАМА ДИЈАГНОЗА, ПОЛУ И СТАРОСТИ У 2013. ГОДИНИ

Табела 114

Р. бр.	ГРУПЕ ОБОЛЕЊА МКБ-10	ПОЛ	СВЕГА		ДОБНЕ ГРУПЕ																							
			лица	дана	0		1 - 6		7 - 14		15 - 19																	
					лица	дана	лица	дана	лица	дана	лица	дана																
0	I	2	3	4	5	6	7	8	9	10	11	12																
	УКУПНО I - XIX	СВЕГА	183270	1663779	4435	48524	8677	47916	5662	37759	4735	29750	2498	26229	5017	26566	3114	21515	2047	13858	1937	22295	3660	21350	2548	16244	2688	15892
1	I Заразне и паразитарне болести	СВЕГА	3581	35889	202	1419	671	2860	169	971	140	1346	96	674	369	1555	100	586	60	698	106	745	302	1305	69	385	80	648
		МУШКО	2031	20168	96	674	369	1555	100	586	60	698																
		ЖЕНСКО	1550	15721	106	745	302	1305	69	385	80	648																
2	II Тумори	СВЕГА	33163	271549	62	504	312	4421	411	4071	386	2022	27	256	150	2305	228	2644	165	1067	35	248	162	2116	183	1427	221	955
		МУШКО	14811	127016	27	256	150	2305	228	2644	165	1067																
		ЖЕНСКО	18352	144533	35	248	162	2116	183	1427	221	955																
3	III Болести крви и болести крвотворних органа и поремећај имунитета	СВЕГА	1993	16595	28	238	172	1586	45	755	53	382	12	101	134	979	26	213	23	116	16	137	38	607	19	542	30	266
		МУШКО	908	6055	12	101	134	979	26	213	23	116																
		ЖЕНСКО	1085	10540	16	137	38	607	19	542	30	266																
4	IV Болести жлезда са унутрашњим лучењем, исхране и метаболизма	СВЕГА	6381	60872	27	224	198	802	336	1912	197	1209	10	99	121	413	152	907	74	501	17	125	77	389	184	1005	123	708
		МУШКО	2759	27572	10	99	121	413	152	907	74	501																
		ЖЕНСКО	3622	33300	17	125	77	389	184	1005	123	708																
5	V Душеви поремећаји и поремећаји понашања	СВЕГА	5248	178576	2	129	130	2308	120	1664	206	4797	1	7	83	1098	67	1041	86	2164	1	122	47	1210	53	623	120	2633
		МУШКО	2672	91405	1	7	83	1098	67	1041	86	2164																
		ЖЕНСКО	2576	87171	1	122	47	1210	53	623	120	2633																
6	VI Болести нервног система	СВЕГА	5455	97861	55	514	224	4010	286	5159	157	1672	34	354	131	2314	153	2944	72	719	21	160	93	1696	133	2215	85	953
		МУШКО	2549	49502	34	354	131	2314	153	2944	72	719																
		ЖЕНСКО	2906	48359	21	160	93	1696	133	2215	85	953																

БРОЈ ЛЕЧЕНИХ СТАНОВНИКА БЕОГРАДА У СТАЦИОНАРНИМ УСТАНОВАМА ПРЕМА ГРУПАМА ДИЈАГНОЗА, ПОЛУ И СТАРОСТИ У 2013. ГОДИНИ

Табела 114

Р. бр.	ГРУПЕ ОБОЉЕЊА МКБ-10	ПОЛ	СВЕГА		ДОБНЕ ГРУПЕ													
			лица	дана	0			1 - 6			7 - 14			15 - 19				
					лица	дана	лица	дана	лица	дана	лица	дана	лица	дана				
0	1	2	3	4	5	6	7	8	9	10	11	12						
7	VII Болести ока и припојка ока	СВЕГА	2670	13057	6	23	121	515	95	426	41	270						
МУШКО		1219	5799	4	16	64	248	44	211	24	149							
ЖЕНСКО		1451	7258	2	7	57	267	51	215	17	121							
8	VIII Болести ува и болести мастоидног наставака	СВЕГА	1145	7125	57	327	426	1658	126	576	32	188						
МУШКО		564	3171	29	169	250	933	70	344	8	31							
ЖЕНСКО		581	3954	28	158	176	725	56	232	24	157							
9	IX Болести система крвотока	СВЕГА	29665	248983	48	444	99	299	392	1222	449	1220						
МУШКО		16562	132626	30	266	49	116	202	729	290	812							
ЖЕНСКО		13103	116357	18	178	50	183	190	493	159	408							
10	X Болести система за дисање	СВЕГА	12135	96381	876	4850	3161	13297	953	4457	366	2178						
МУШКО		6688	53426	540	2846	1845	7638	510	2273	164	1077							
ЖЕНСКО		5447	42955	336	2004	1316	5659	443	2184	202	1101							
11	XI Болести система за варење	СВЕГА	16549	99310	327	1625	601	2500	497	2425	442	1779						
МУШКО		9487	54804	194	1042	362	1384	272	1279	211	987							
ЖЕНСКО		7062	44506	133	583	239	1116	225	1146	231	792							
12	XII Болести коже и болести поткожног ткива	СВЕГА	2672	22287	45	301	150	977	162	993	206	728						
МУШКО		1491	12037	23	163	76	559	92	622	115	426							
ЖЕНСКО		1181	10250	22	138	74	418	70	371	91	302							
13	XIII Бол. мишићно коштаног система и везив. ткива	СВЕГА	8920	118025	11	204	111	1026	219	2591	298	3058						
МУШКО		3607	42475	5	62	51	547	115	1082	165	1471							
ЖЕНСКО		5313	75550	6	142	60	479	104	1509	133	1587							

БРОЈ ЛЕЧЕНИХ СТАНОВНИКА БЕОГРАДА У СТАЦИОНАРНИМ УСТАНОВАМА ПРЕМА ГРУПАМА ДИЈАГНОЗА, ПОЛУ И СТАРОСТИ У 2013. ГОДИНИ

Табела 114

Р. бр.	ГРУПЕ ОБОЛЕЉА МКБ-10	ПОЛ	СВЕГА		ДОБНЕ ГРУПЕ											
			лица	дана	0		1 - 6		7 - 14		15 - 19					
					лица	дана	лица	дана	лица	дана	лица	дана				
0	1	2	3	4	5	6	7	8	9	10	11	12				
14	XIV Болести мокраћно-полног система	СВЕГА	13565	77681	487	2106	370	1567	349	1335	364	1279				
МУШКО		4305	31682	261	1016	149	652	189	704	116	431					
ЖЕНСКО		9260	45999	226	1090	221	915	160	631	248	848					
15	XV Трудноћа, рађање и бабиње	СВЕГА	23507	117081					11	47	655	2978				
МУШКО																
ЖЕНСКО		23507	117081						11	47	655	2978				
16	XVI Стања у порођајном периоду	СВЕГА	1292	27957	1292	27957										
МУШКО		699	14419	699	14419											
ЖЕНСКО		593	13538	593	13538											
17	XVII Урођене наказности, деформацијe и хромозом. ненормалности	СВЕГА	2043	17339	576	6268	643	4936	359	2702	137	939				
МУШКО		1182	9646	359	4019	441	2925	206	1510	68	433					
ЖЕНСКО		861	7693	217	2249	202	2011	153	1192	69	506					
18	XVIII Симптоми, знаци и патолошки клинички и лабораторијски налази	СВЕГА	3365	19264	248	1060	725	2486	420	1342	209	704				
МУШКО		1727	10118	123	534	401	1303	194	659	93	300					
ЖЕНСКО		1638	9146	125	526	324	1183	226	683	116	404					
19	XIX Повреде, тровања и последице деловања спољних фактора	СВЕГА	9921	137947	86	331	563	2668	712	5111	397	3001				
МУШКО		5365	68045	51	186	341	1597	494	3767	313	2476					
ЖЕНСКО		4556	69902	35	145	222	1071	218	1344	84	525					

БРОЈ ЛЕЧЕНИХ СТАНОВНИКА БЕОГРАДА У СТАЦИОНАРНИМ УСТАНОВАМА ПРЕМА ГРУПАМА ДИЈАГНОЗА, ПОЛУ И СТАРОСТИ У 2013. ГОДИНИ

Табела 114

Р. бр.	ГРУПЕ ОБОЉЕЊА МКБ-10	ПОЛ	СВЕГА		ДОБНЕ ГРУПЕ													
			лица	дана	0		1 - 6		7 - 14		15 - 19							
					лица	дана	лица	дана	лица	дана	лица	дана						
0	1	2	3	4	5	6	7	8	9	10	11	12						
20	XXI Фактори који утичу на здравствено стање и контакт са здравственом службом	СВЕГА	15185	125058	65	257	214	1148	263	1408	392	2019						
		МУШКО	2490	33484	36	90	108	653	157	829	98	427						
		ЖЕНСКО	6669	49110							143	829						
од тога пратиоци Dg - Z76.3		СВЕГА	241	2017														
		МУШКО	6428	47093														
		ЖЕНСКО	198455	1788837	4500	48781	8891	49064	5925	39167	5127	31769						
УКУПНО I - XXI		СВЕГА	81116	793450	2534	26319	5125	27219	3271	22344	2145	14285						
		МУШКО	117339	995387	1966	22462	3766	21845	2654	16823	2982	17484						
		ЖЕНСКО																

БРОЈ ЛЕЧЕНИХ СТАНОВНИКА БЕОГРАДА У СТАЦИОНАРНИМ УСТАНОВАМА ПРЕМА ГРУПАМА ДИЈАГНОЗА, ПОЛУ И СТАРОСТИ У 2013. ГОДИНИ

Табела 114

Р. бр.	ГРУПЕ ОБОЛЕЉА МКБ-10	ПОЛ	ДОБНЕ ГРУПЕ													
			20 - 29		30 - 49		50 - 64		65 - 74		75 и више					
			лица	дана	лица	дана	лица	дана	лица	дана	лица	дана				
0	I	2	13	14	15	16	17	18	19	20	21	22				
		СВЕГА	17713	112436	40894	323159	43907	461560	29651	302506	27596	300169				
		МУШКО	4021	34577	11579	125626	22101	233605	15390	148065	12859	129925				
		ЖЕНСКО	13692	77859	29315	197533	21806	227955	14261	154441	14737	170244				
	I	СВЕГА	335	2744	755	6762	514	7774	357	5537	438	6476				
1	Заразне и паразитарне болести	МУШКО	217	1646	467	3882	317	4853	203	3198	202	3076				
		ЖЕНСКО	118	1098	288	2880	197	2921	154	2339	236	3400				
		СВЕГА	1078	6922	5732	40659	12408	107007	8021	65355	4753	40588				
2	II Тумори	МУШКО	363	2773	1624	12394	5389	49501	4278	34581	2587	21495				
		ЖЕНСКО	715	4149	4108	28265	7019	57506	3743	30774	2166	19093				
		СВЕГА	175	525	278	2508	373	3086	365	3207	504	4308				
3	Болести крви и болести крвотворних органа и поремећ. имунитета	МУШКО	119	180	91	625	188	1369	140	1165	175	1307				
		ЖЕНСКО	56	345	187	1883	185	1717	225	2042	329	3001				
		СВЕГА	390	2304	995	9506	2215	22666	1238	13356	785	8893				
4	Болести жлезда са унутрашњим лучењем, исхране и метаболизма	МУШКО	105	871	414	4274	1050	11566	536	5800	297	3141				
		ЖЕНСКО	285	1433	581	5232	1165	11100	702	7556	488	5752				
		СВЕГА	723	20028	2188	74971	1579	64920	227	7493	73	2266				
5	Душевни поремећаји и поремећаји понашања	МУШКО	391	10408	1204	41695	731	31683	81	2288	28	1021				
		ЖЕНСКО	332	9620	984	33276	848	33237	146	5205	45	1245				
		СВЕГА	243	2417	966	15001	1483	27456	1067	21823	974	19809				
6	Болести нервног система	МУШКО	107	1101	465	8147	697	15024	501	10842	389	8057				
		ЖЕНСКО	136	1316	501	6854	786	12432	566	10981	585	11752				

БРОЈ ЛЕЧЕНИХ СТАНОВНИКА БЕОГРАДА У СТАЦИОНАРНИМ УСТАНОВАМА ПРЕМА ГРУПАМА ДИЈАГНОЗА, ПОЛУ И СТАРОСТИ У 2013. ГОДИНИ

Табела 114

Р. бр.	ГРУПЕ ОБОЉЕЊА МКБ-10	ПОЛ	ДОБНЕ ГРУПЕ													
			20 - 29		30 - 49		50 - 64		65 - 74		75 и више					
			лица	дана	лица	дана	лица	дана	лица	дана	лица	дана				
0	I	2	13	14	15	16	17	18	19	20	21	22				
7	VII Болести ока и припојка ока	СВЕГА	60	377	204	1437	588	3231	676	3078	879	3700				
		МУШКО	29	139	100	668	292	1652	295	1217	367	1499				
		ЖЕНСКО	31	238	104	769	296	1579	381	1861	512	2201				
8	VIII Болести уха и болести мастоидног наставка	СВЕГА	49	421	167	1422	190	1559	65	612	33	362				
		МУШКО	18	144	67	475	79	603	25	207	18	265				
		ЖЕНСКО	31	277	100	947	111	956	40	405	15	97				
9	IX Болести система крвотока	СВЕГА	304	1618	2268	14391	8874	67600	7729	68083	9502	94106				
		МУШКО	184	940	1409	9079	5672	42832	4344	36825	4382	41027				
		ЖЕНСКО	120	678	859	5312	3202	24768	3385	31258	5120	53079				
10	X Болести система за дисање	СВЕГА	701	4658	1194	9793	1936	22267	1338	15805	1610	19076				
		МУШКО	330	2180	606	5313	1014	11875	781	9209	898	11015				
		ЖЕНСКО	371	2478	588	4480	922	10392	557	6596	712	8061				
11	XI Болести система за варење	СВЕГА	961	4174	3249	16515	4766	30089	3047	19688	2659	20515				
		МУШКО	513	2159	1803	9507	2848	17329	1846	10968	1438	10149				
		ЖЕНСКО	448	2015	1446	7008	1918	12760	1201	8720	1221	10366				
12	XII Болести коже и болести поткожног ткива	СВЕГА	435	1749	580	3829	584	6762	269	3480	241	3468				
		МУШКО	321	1189	333	2039	302	3723	126	1813	103	1503				
		ЖЕНСКО	114	560	247	1790	282	3039	143	1667	138	1965				
13	XIII Бол. мишићно коштаног система и везив. ткива	СВЕГА	638	5592	1973	18353	3014	40842	1614	28011	1042	18348				
		МУШКО	397	3238	1005	8822	1038	13823	498	7943	333	5487				
		ЖЕНСКО	241	2354	968	9531	1976	27019	1116	20068	709	12861				

БРОЈ ЛЕЧЕНИХ СТАНОВНИКА БЕОГРАДА У СТАЦИОНАРНИМ УСТАНОВАМА ПРЕМА ГРУПАМА ДИЈАГНОЗА, ПОЛУ И СТАРОСТИ У 2013. ГОДИНИ

Табела 114

Р. бр.	ГРУПЕ ОБОЉЕЊА МКБ-10	ПОЛ	ДОБНЕ ГРУПЕ											
			20 - 29		30 - 49		50 - 64		65 - 74		75 и више			
			лица	дана	лица	дана	лица	дана	лица	дана	лица	дана		
0	I	2	13	14	15	16	17	18	19	20	21	22		
14	XIV Болести мокраћно-полног система	СВЕГА	1428	4845	4510	16132	2841	20518	1796	15874	1420	14025		
		МУШКО	201	762	605	3358	1090	8544	909	8432	785	7783		
		ЖЕНСКО	1227	4083	3905	12774	1751	11974	887	7442	635	6242		
15	XV Трудноћа, рађање и бабиње	СВЕГА	9161	44835	13673	69183	7	38						
		МУШКО												
		ЖЕНСКО	9161	44835	13673	69183	7	38						
16	XVI Стања у порођајном периоду	СВЕГА												
		МУШКО												
		ЖЕНСКО												
17	XVII Урођене наivenessи, деформаци, и хромозом. ненормалности	СВЕГА	72	465	141	934	79	572	29	436	7	87		
		МУШКО	28	178	35	230	33	204	8	128	4	19		
		ЖЕНСКО	44	287	106	704	46	368	21	308	3	68		
18	XVIII Симптоми, знаци и патологији клинички и лабораторијски налази	СВЕГА	149	850	361	2658	541	4494	381	3301	331	2369		
		МУШКО	62	414	164	1316	307	2668	211	1794	172	1130		
		ЖЕНСКО	87	436	197	1342	234	1826	170	1507	159	1239		
19	XIX Повреде, тровања и последице деловања спољних фактора	СВЕГА	811	7912	1660	19105	1915	30679	1432	27367	2345	41773		
		МУШКО	636	6255	1187	13802	1054	16356	608	11655	681	11951		
		ЖЕНСКО	175	1657	473	5303	861	14323	824	15712	1664	29822		

БРОЈ ЛЕЧЕНИХ СТАНОВНИКА БЕОГРАДА У СТАЦИОНАРНИМ УСТАНОВАМА ПРЕМА ГРУПАМА ДИЈАГНОЗА, ПОЛУ И СТАРОСТИ У 2013. ГОДИНИ

Табела 114

Р. бр.	ГРУПЕ ОБОЉЕЊА МКБ-10	ПОЛ	ДОБНЕ ГРУПЕ											
			20 - 29		30 - 49		50 - 64		65 - 74		75 и више			
			лица	дана	лица	дана	лица	дана	лица	дана	лица	дана		
0	1	2	13	14	15	16	17	18	19	20	21	22		
		СВЕГА	3204	18953	7827	48605	1574	24395	970	16828	676	11445		
20	XXI Фактори који утичу на здравствено стање и контакт са здравственом службом	МУШКО	131	1385	501	4494	718	13238	446	7855	295	4513		
		СВЕГА	2055	13594	4295	32813	160	1738	16	136				
		МУШКО	23	115	188	1512	27	357	3	33				
		ЖЕНСКО	2032	13479	4107	31301	133	1381	13	103				
		СВЕГА	20917	131389	48721	371764	45481	485955	30621	319334	28272	311614		
		МУШКО	4152	35962	12080	130120	22819	246843	15836	155920	13154	134438		
		ЖЕНСКО	16765	95427	36641	241644	22662	239112	14785	163414	15118	177176		
		УКУПНО I - XXI												

**БРОЈ БОЛНИЧКИ ЛЕЧЕНИХ СТАНОВНИКА БЕОГРАДА ПРЕМА ОПШТИНИ СТАНОВАЊА И ЗДРАВСТВЕНИМ
УСТАНОВАМА У 2013. ГОДИНИ**

Табела 115

Р. бр.	ЗДРАВСТВЕНА УСТАНОВА	ОПШТИНА													СВЕГА			
		БАРЈЕ ВО	ВОЈКО ВЈЦ	ВРАЧА Р	ГРОЦК А	ЗВЕЗД АРА	ЗЕМУН З	ЛАЗАР ЕВАЦ	МЛАДЕ НОВАЦ	НОВИ БЕОГР АД	ОБРЕ НОВА Ц	ПАЛИЛ УЛА	РАКОВ ИЦА	САВСК И ВЕЊАЦ		СОПОТ	СТАРИ ГРАД	СУРЧИ Н
0	1	3	4	5	6	7	8	9	10	11	12	13	14	15	16	17	18	19
	ЗДРАВСТВЕНА УСТАНОВА	2641	17600	6129	7949	#####	#####	6167	7624	#####	6788	#####	11401	6448	2288	5566	3944	18327
	СВЕГА ОД I - XIX	61271	4706	1643	3121	6508	#####	1367	786	#####	1365	7004	1153	350	1449	2228	4487	
	ОД ТОГА ЗДРАВСТВЕНЕ УСТАНОВЕ ЧИЈИ ЈЕ ОСНИВАЧ БЕОГРАД	57157	6612	2510	2347	4987	3475	1930	2019	5872	2903	5925	4183	2527	736	2155	675	7251
1	КЛИНИЧКИ ЦЕНТАР СРБИЈЕ	37	449	207	156	427	3513	221	104	4470	184	512	253	167	28	248	932	605
2	КЛИНИЧКО БОЛНИЧКИ ЦЕНТАР "БЕЖАНСКИ КОСА"	408	2260	402	503	923	718	640	302	1099	658	888	2036	504	151	373	33	2299
3	КЛИНИЧКО БОЛНИЧКИ ЦЕНТАР "Др Драгана Мишовић"-ДЕДИЊЕ	143	1543	783	2336	4759	616	246	296	894	372	5183	681	300	133	622	37	1025
4	КЛИНИЧКО БОЛНИЧКИ ЦЕНТАР "ЗВЕЗДАРА"	70	407	231	123	352	6307	77	78	3541	143	398	262	176	38	196	1224	543
5	КЛИНИЧКО БОЛНИЧКИ ЦЕНТАР "ЗЕМУН"	104	763	166	243	1036	492	176	201	834	266	718	429	872	99	196	67	605
6	УНИВЕРЗИТЕТСКА ДЕЧА КЛИНИКА	82	558	170	210	427	1023	148	172	1174	254	657	319	232	33	141	179	590
7	ИНСТИТУТ ЗА ЗДРАВСТВЕНУ ЗАШТИТУ МАЈКЕ И ДЕТЕТА "Др Бужан Чукић"	65	439	176	101	341	326	99	96	457	110	319	339	108	34	135	53	437
8	ИНСТИТУТ ЗА КАРДИОВАСКУЛАРНЕ БОЛЕСТИ "ДЕДИЊЕ"	106	887	274	373	794	544	210	208	1171	366	932	516	321	57	280	86	813
9	ИНСТИТУТ ЗА ОНКОЛОГИЈУ И РАДИОЛОГИЈУ СРБИЈЕ	6	51	31	26	61	84	10	7	104	18	89	46	22	8	28	11	67
10	ИНСТИТУТ ЗА МЕНТАЛНО ЗДРАВЉЕ	25	212	61	83	201	253	75	61	267	90	201	125	57	19	69	12	275
11	ИНСТИТУТ ЗА РЕУМАТОЛОГИЈУ	6	27	4	12	18	12	3	6	17	8	27	21	14	3	4	7	23
12	КЛИНИКА ЗА НЕУРОЛОГИЈУ И ПСИХИАТРИЈУ ЗА ДЕЦУ И ОМЛАДНУ	126	1224	450	465	1137	1223	319	256	2004	472	1338	799	405	120	463	287	1561
13	ГИНЕКОЛОШКО АКУШЕРСКА КЛИНИКА "НАРОДНИ ФРОНТ"	6	69	25	30	59	37	13	17	59	36	73	45	28	7	35	13	63
14	КЛ. ЗА МАКСИЛОФАЦИЈАЛ. ХИР. СТОМАТОЛОШКОГ ФАКУЛТЕТА	117	507	195	252	457	366	236	242	373	284	511	334	157	86	190	58	593
15	СПЕЦИЈАЛНИ ЦЕНТАР ЗА ЦЕРЕБРОВАСКУЛАРНЕ БОЛЕСТИ "Света Сива"	66	473	137	205	356	270	222	148	388	185	365	323	260	43	125	65	471
16	ИНСТИТУТ ЗА ОРТОПЕДСКО-ХИРУРШКЕ БОЛЕСТИ "ЉИЉИЦА"																	

**БРОЈ БОЛНИЧКИ ЛЕЧЕНИХ СТАНОВНИКА БЕОГРАДА ПРЕМА ОПШТИНИ СТАНОВАЊА И ЗДРАВСТВЕНИМ
УСТАНОВАМА У 2013. ГОДИНИ**

Табела 115

Р. бр.	ЗДРАВСТВЕНА УСТАНОВА	СВЕГА	ОПШТИНА																
			БАРЈЕ ВО	ВОЈКО ВАЦ	ВРАЧА Р	ГРОШК А	ЗВЕЗД АРА	ЗЕМУН	ЛАЗАР ЕВАЦ	МЛАДЕ НОВАЦ	НОВИ БЕОГР АД	ОБРЕ НОВА Ц	ПАЛИЛ УЛА	РАКОВ НИЦА	САВСК И ВЕЊАЦ	СОПОТ	СТАРИ ГРАД	СУРЧИ Н	ЧУКАРИ ЦА
0	1	2	3	4	5	6	7	8	9	10	11	12	13	14	15	16	17	18	19
17	КЛИНИКА ЗА ПСИХИАТ. БОЛ. "Др Цвез Даворовић"	1998	47	211	43	101	174	222	45	64	233	77	212	146	68	20	77	49	209
18	СПЕЦ. БОЛНИЦА ЗА ИНТЕР. БОЛ. - МЛАДЕЦОВАЦ	4098	7	90	13	8	33	29	9	3119	54	15	26	26	38	585	16	3	27
19	ИНСТИТУТ ЗА НЕОНАТОЛОГИЈУ	407	6	42	7	16	46	69	11	2	52	9	41	17	19	3	12	7	48
20	СПЕЦИЈАЛНА БОЛНИЦА ЗА БОЛЕСТИ ЗАВИСНОСТИ	857	8	101	28	32	112	75	46	11	77	34	100	64	15	3	24	26	101
21	СПЕЦИЈАЛНА БОЛНИЦА ЗА ЕНДЕМСКУ НЕФРОПАТИЈУ - ЛАЗАРЕВАЦ	951	13	7	1	1	5	4	883		1	4	5	2	5	1			19
22	ЗАВОД ЗА ЗДРАВСТВЕНУ ЗАШТИТУ СТУДЕНАТА	244		47	20	2	45	23	9	5	22	6	23	10	5		10	2	15
23	ИНСТИТУТ ЗА РЕХАБИЛИТАЦИЈУ	3065	90	288	113	135	232	261	242	145	385	143	247	193	70	39	94	53	335
24	КЛИНИКА ЗА РЕХАБИЛИТАЦИЈУ "Др Мирослав Зотовић"	1647	38	227	61	88	142	148	38	17	189	58	175	122	35	23	43	39	204
25	СПЕЦИЈАЛНА БОЛНИЦА ЗА ЦЕРЕБРАЛНУ ПАРАЛИЗУ И РАЗВОНУ НЕУРОЛОГИЈУ	40	2	3	1	1	1	9	2	5	4	4	1	3	1			2	1
26	СПЕЦИЈАЛНА БОЛНИЦА ЗА РЕХАБИЛИ ОРТОПЕД. ПРОТЕТИКУ	205	2	16	7	11	21	25	12	4	32	4	16	17	5	3	9	5	16
27	ЗАВОД ЗА ПСИХОФ. ПОРЕМЕЂАЊЕ И ГОВОР. ПАТОЛОГИЈУ "Др Цветко Бејковић"	160		17	4	11	8	10	8	5	15	2	19	14	14		10	2	21
28	ДОМ ЗАРЪЈБА ЛАЗАРЕВАЦ - ВАН БОЛНИЧКО ПОРОДИШНИШТЕ	182				1	2		174	1		2		1	1				
29	ИНСТИТУТ ЗА МЕДИЦИНУ РАДА СРБИЈЕ "Др. Др. Драгомир Караџовић"	914	11	70	9	77	59	91	63	33	60	81	109	75	22	16	11	17	110
30	ПРИВАТНИЦИ	1086	4	118	66	30	122	81	23	4	197	27	112	72	55	4	61	5	105
УКУПНО I - XXI		198455	2878	19052	6561	8623	#####	#####	6651	7962	#####	7276	#####	12391	7187	2404	6015	4283	19823
УКУПНО I - XXI (Приватници)		1193	4	130	76	33	135	91	24	5	213	29	121	77	61	5	72	5	112

**ПРЕГЛЕД РАДА У ИНТЕРНИСТИЧКИМ ДЕЛАТНОСТИМА У СТАЦИОНАРНИМ УСТАНОВАМА
У БЕОГРАДУ У 2013. ГОДИНИ**

Табела 116

Р. бр.	ЗДРАВСТВЕНА ДЕЛАТНОСТ	БРОЈ ПОСТЕЉА	БРОЈ ЛЕЧЕНИХ	ДАНА ЛЕЧЕЊА		УМРЛИ	
				УКУПНО	ПО ЛЕЧЕНОМ ЛИЦУ	БРОЈ	%
0	1	2	3	4	5	6	7
	УКУПНО ИНТЕРНИСТИЧКЕ ГРАНЕ (I - XX)	5897	122507	1532524	12,51	5493	4,48
	ИНТЕРНА МЕДИЦИНА - УКУПНО	1598	47853	448857	9,38	2370	4,95
1	КЦС - КЛИНИКА ЗА ЕНДОКРИНОЛОГИЈУ, ДИЈАБЕТЕС И БОЛЕСТИ МЕТАБОЛИЗМА	130	3106	44138	14,21	1	0,03
2	КЦС - КЛИНИКА ЗА ХЕМАТОЛОГИЈУ	80	1877	20884	11,13	72	3,84
3	КЦС - КЛИНИКА ЗА КАРДИОЛОГИЈУ	116	4329	37057	8,56	29	0,67
4	КЦС - КЛИНИКА ЗА ПУЛМОЛОГИЈУ	175	4410	62729	14,22	426	9,66
5	КЦС - КЛИНИКА ЗА НЕФРОЛОГИЈУ	51	1188	14508	12,21	27	2,27
6	КЦС - КЛИНИКА ЗА АЛЕРГОЛОГИЈУ И ИМУНОЛОГИЈУ	50	1083	14653	13,53		
7	КЦС - КЛИНИКА ЗА ГАСТРОЕНТЕРОЛОГИЈУ	53	1919	17288	9,01	30	1,56
8	КЛИНИЧКО - БОЛНИЧКИ ЦЕНТАР "БЕЖАНИЈСКА КОСА"	176	7760	57401	7,40	514	6,62
9	КЛИНИЧКО - БОЛНИЧКИ ЦЕНТАР "Др Драгана Мишовић" - ДЕДЊИЊЕ	128	2763	24758	8,96	190	6,88
10	КЛИНИЧКО - БОЛНИЧКИ ЦЕНТАР "ЗВЕЗДАРА"	238	7684	59714	7,77	389	5,06
11	КЛИНИЧКО - БОЛНИЧКИ ЦЕНТАР "ЗЕМУН"	231	6075	48858	8,04	363	5,98
12	СПЕЦИЈАЛНА БОЛНИЦА ЗА ИНТЕРНЕ БОЛЕСТИ - "МЛАДЕНОВАЦ"	127	4173	34128	8,18	246	5,90
13	ЗАВОД ЗА ЗДРАВСТВЕНУ ЗАШТИТУ СТУДЕНАТА	13	488	2102	4,31		
14	СПЕЦИЈАЛНА БОЛНИЦА ЗА ЕНДЕМСКУ НЕФРОПАТИЈУ - "ЛАЗАРЕВАЦ"	30	998	10639	10,66	83	8,32
	ИНФЕКТИВНЕ И ТРОПСКЕ БОЛЕСТИ - УКУПНО	154	2755	39004	14,16	144	5,23

**ПРЕГЛЕД РАДА У ИНТЕРНИСТИЧКИМ ДЕЛАТНОСТИМА У СТАЦИОНАРНИМ УСТАНОВАМА
У БЕОГРАДУ У 2013. ГОДИНИ**

Табела 116

Р. бр.	ЗДРАВСТВЕНА ДЕЛАТНОСТ	БРОЈ ПОСТЕЉА	БРОЈ ЛЕЧЕНИХ	ДАНА ЛЕЧЕЊА		УМРЛИ	
				УКУПНО	ПО ЛЕЧЕНОМ ЛИЦУ	БРОЈ	%
0	1	2	3	4	5	6	7
1	КЦС - КЛИНИКА ЗА ИНФЕКТИВНЕ И ТРОЈСКЕ БОЛЕСТИ	154	2755	39004	14,16	144	5,23
	ПСИХИЈАТРИЈА - УКУПНО	878	6603	227359	34,43	10	0,15
1	КЦС - КЛИНИКА ЗА ПСИХИЈАТРИЈУ	92	786	31900	40,59		
2	КЛИНИЧКО - БОЛНИЧКИ ЦЕНТАР "Др Драгиша Мишовић" - ДЕДЉИЊЕ	60	641	12270	19,14		
3	КЛИНИЧКО - БОЛНИЧКИ ЦЕНТАР "ЗВЕЗДАРА"	31	306	7175	23,45		
4	ИНСТИТУТ ЗА МЕНТАЛНО ЗДРАВЉЕ	120	1157	36285	31,36		
5	КЛИНИКА ЗА НЕУРОЛОГИЈУ И ПСИХИЈАТРИЈУ ЗА ДЕЦУ И ОМЛАДИНУ	10	129	2533	19,64		
6	КЛИНИКА ЗА ПСИХИЈАТРИЈСКЕ БОЛЕСТИ "Др Лаза Лазаревић"	500	2516	120157	47,76	10	0,40
7	СПЕЦИЈАЛНА БОЛНИЦА ЗА БОЛЕСТИ ЗАВИСНОСТИ	65	1068	17039	15,95		
	НЕУРОЛОГИЈА - УКУПНО	497	10411	129022	12,39	1262	12,12
1	КЦС - КЛИНИКА ЗА НЕУРОЛОГИЈУ	105	2068	28593	13,83	9	0,44
2	КЛИНИЧКО - БОЛНИЧКИ ЦЕНТАР "ЗВЕЗДАРА"	42	762	8616	11,31	19	2,49
3	КЛИНИЧКО - БОЛНИЧКИ ЦЕНТАР "Др Драгиша Мишовић" - ДЕДЉИЊЕ	30	392	4577	11,68	1	0,26
4	КЛИНИЧКО - БОЛНИЧКИ ЦЕНТАР "ЗЕМУН"	35	910	7174	7,88	125	13,74
5	КЛИНИКА ЗА НЕУРОЛОГИЈУ И ПСИХИЈАТРИЈУ ЗА ДЕЦУ И ОМЛАДИНУ	35	803	11423	14,23		
6	СПЕЦИЈАЛНА БОЛНИЦА ЗА ЦЕРЕБРОВАСКУЛАРНЕ БОЛЕСТИ "Свети Сава"	250	5476	68639	12,53	1108	20,23
	КОЖНЕ И ВЕНЕРИЧНЕ БОЛЕСТИ - УКУПНО	105	2232	32439	14,53	6	0,27
1	КЦС - КЛИНИКА ЗА ДЕРМАТОВЕНЕРОЛОГИЈУ	105	2232	32439	14,53	6	0,27

**ПРЕГЛЕД РАДА У ИНТЕРНИСТИЧКИМ ДЕЛАТНОСТИМА У СТАЦИОНАРНИМ УСТАНОВАМА
У БЕОГРАДУ У 2013. ГОДИНИ**

Табела 116

Р. бр.	ЗДРАВСТВЕНА ДЕЛАТНОСТ	БРОЈ ПОСТЕЉА	БРОЈ ЛЕЧЕНИХ	ДАНА ЛЕЧЕЊА		УМРЛИ	
				УКУПНО	ПО ЛЕЧЕНОМ ЛИЦУ	БРОЈ	%
0	1	2	3	4	5	6	7
ПЕДИЈАТРИЈА - УКУПНО		646	26543	207442	7,82	161	0,61
1	КЛИНИЧКО - БОЛНИЧКИ ЦЕНТАР "ЗВЕЗДАРА"	30	1921	8735	4,55		
2	КЛИНИЧКО - БОЛНИЧКИ ЦЕНТАР "Др Драгиша Мишовић" - ДЕДЊИЉЕ	80	3554	17344	4,88	2	0,06
3	КЛИНИЧКО - БОЛНИЧКИ ЦЕНТАР "ЗЕМУН"	40	1730	8462	4,89		
4	УНИВЕРЗИТЕТСКА ДЕЧЈА КЛИНИКА	140	9681	63170	6,53	21	0,22
5	ИНСТИТУТ ЗА ЗДРАВСТВЕНУ ЗАШТИТУ МАЈКЕ И ДЕТЕТА СРБИЈЕ "Др Вукан Чурић"	196	8395	62570	7,45	47	0,56
6	ИНСТИТУТ ЗА НЕОНАТОЛОГИЈУ	160	1262	47161	37,37	91	7,21
РЕХАБИЛИТАЦИЈА - УКУПНО		1154	10555	322975	30,60	73	0,69
1	ИНСТИТУТ ЗА РЕХАБИЛИТАЦИЈУ	530	5893	129223	21,93	57	0,97
2	КЛИНИКА ЗА РЕХАБИЛИТАЦИЈУ "Др Мирослав Зотовић"	290	2270	98427	43,36	13	0,57
3	СПЕЦ. БОЛ. ЗА ЦЕРЕБРАЛНУ ПАРАЛИЗУ И РАЗВОЈНУ НЕУРОЛОГИЈУ	110	458	37061	80,92		
4	СПЕЦИЈАЛНА БОЛНИЦА ЗА РЕХАБИЛИТАЦИЈУ И ОРТОПЕДСКУ ПРОТЕТИКУ	180	512	39708	77,55	3	0,59
5	ЗАВОД ЗА ПСИХОФИЗИОЛОШКЕ ПОРЕМЕЂАЈЕ И ГОВОРНУ ПАТОЛОГИЈУ	30	1332	17196	12,91		
6	ИНСТИТУТ ЗА ЗДРАВСТВЕНУ ЗАШТИТУ МАЈКЕ И ДЕТЕТА СРБИЈЕ "Др Вукан Чурић"	14	90	1360	15,11		
НЕОНАТОЛОГИЈА - УКУПНО *		402	682	11320	16,60	1	0,15
1	КЦС - КЛИНИКА ЗА ГИНЕКОЛОГИЈУ И АКУШЕРСТВО	172	664	11098	16,71	1	0,15
2	КЛИНИЧКО - БОЛНИЧКИ ЦЕНТАР "ЗВЕЗДАРА"	52					
3	КЛИНИЧКО - БОЛНИЧКИ ЦЕНТАР "ЗЕМУН"	56	1	9	9,00		

**ПРЕГЛЕД РАДА У ИНТЕРНИСТИЧКИМ ДЕЛАТНОСТИМА У СТАЦИОНАРНИМ УСТАНОВАМА
У БЕОГРАДУ У 2013. ГОДИНИ**

Табела 116

Р. бр.	ЗДРАВСТВЕНА ДЕЛАТНОСТ	БРОЈ ПОСТЕЉА	БРОЈ ЛЕЧЕНИХ	ДАНА ЛЕЧЕЊА		УМРЛИ	
				УКУПНО	ПО ЛЕЧЕНОМ ЛИЦУ	БРОЈ	%
0	1	2	3	4	5	6	7
4	КЛИНИЧКО - БОЛНИЧКИ ЦЕНТАР "Др Драгана Мишовић" - ДЕДИЊЕ	22					
5	ГИНЕКОЛОШКО-АКУШЕРСКА КЛИНИКА "НАРОДНИ ФРОНТ"	100	17	213	12,53		
	ГЕРИАТРИЈА - УКУПНО	143	3036	39507	13,01	827	27,24
1	КЛИНИЧКО - БОЛНИЧКИ ЦЕНТАР "ЗВЕЗДАРА"	100	1839	22916	12,46	497	27,03
2	КЛИНИЧКО - БОЛНИЧКИ ЦЕНТАР "Др Драгана Мишовић" - ДЕДИЊЕ		309	4431	14,34	76	24,60
3	КЛИНИЧКО - БОЛНИЧКИ ЦЕНТАР "ЗЕМУН"	43	888	12160	13,69	254	28,60
	РЕУМАТОЛОГИЈА - УКУПНО	170	4635	31935	6,89	2	0,04
1	ИНСТИТУТ ЗА РЕУМАТОЛОГИЈУ	170	4635	31935	6,89	2	0,04
	ПРОФЕСИОНАЛНЕ БОЛЕСТИ - УКУПНО	40	1168	10665	9,13		
1	ИНСТИТУТ ЗА МЕДИЦИНУ РАДА СРБИЈЕ "Др ДРАГОМИР КАРАЉОВИЋ"	40	1168	10665	9,13		
	ИНТЕРНА МЕДИЦИНА	83	5420	25162	4,64	559	10,31
1	КЦС - УРГЕНТНИ ЦЕНТАР	83	5420	25162	4,64	559	10,31
	НЕУРОЛОГИЈА	27	614	6837	11,14	78	12,70
1	КЦС - УРГЕНТНИ ЦЕНТАР	27	614	6837	11,14	78	12,70

* Подаци за неонатологију односе се само на новорођену децу са патолошким стањима. Ванболничко породилиште ДЗ Лазаревац има 10 кревета за новорођену децу.

**ПРЕГЛЕД РАДА У ИНТЕРНИСТИЧКИМ ДЕЛАТНОСТИМА У СТАЦИОНАРНИМ УСТАНОВАМА ЗА
СТАНОВНИКЕ БЕОГРАДА У 2013. ГОДИНИ**

Табела 117

Р. бр.	ЗДРАВСТВЕНА ДЕЛАТНОСТ	БРОЈ ПОСТЕЉА	БРОЈ ЛЕЧЕНИХ	ДАНА ЛЕЧЕЊА		УМРЛИ	
				УКУПНО	ПО ЛЕЧЕНОМ ЛИЦУ	БРОЈ	%
0	I	2	3	4	5	6	7
УКУПНО ИНТЕРНИСТИЧКЕ ГРАНЕ (I - XXI)		5897	85352	1054154	12,35	4776	5,60
ИНТЕРНА МЕДИЦИНА - УКУПНО		1598	34884	330116	9,46	2129	6,10
1	КЈС - КЛИНИКА ЗА ЕНДОКРИНОЛОГИЈУ, ДИЈАБЕТЕС И БОЛЕСТИ МЕТАБОЛИЗМА	130	1642	23779	14,48		
2	КЈС - КЛИНИКА ЗА ХЕМАТОЛОГИЈУ	80	858	9949	11,60	38	4,43
3	КЈС - КЛИНИКА ЗА КАРДИОЛОГИЈУ	116	2508	21249	8,47	22	0,88
4	КЈС - КЛИНИКА ЗА ПУЛМОЛОГИЈУ	175	3082	42316	13,73	335	10,87
5	КЈС - КЛИНИКА ЗА НЕФРОЛОГИЈУ	51	707	9804	13,87	21	2,97
6	КЈС - КЛИНИКА ЗА АЛЕРГОЛОГИЈУ И ИМУНОЛОГИЈУ	50	444	5690	12,82		
7	КЈС - КЛИНИКА ЗА ГАСТРОЕНТЕРОЛОГИЈУ	53	1374	10676	7,77	20	1,46
8	КЛИНИЧКО - БОЛНИЧКИ ЦЕНТАР "БЕЖАНЈСКА КОСА"	176	6370	47536	7,46	453	7,11
9	КЛИНИЧКО - БОЛНИЧКИ ЦЕНТАР "Др Драгиша Мишовић" - ДЕДИЊЕ	128	2655	23758	8,95	257	9,68
10	КЛИНИЧКО - БОЛНИЧКИ ЦЕНТАР "ЗВЕЗДАРА"	238	6027	52188	8,66	357	5,92
11	КЛИНИЧКО - БОЛНИЧКИ ЦЕНТАР "ЗЕМУН"	231	3956	38096	9,63	301	7,61
12	СПЕЦИЈАЛНА БОЛНИЦА ЗА ИНТЕРНЕ БОЛЕСТИ - "МЛАДЕНОВАЦ"	127	4112	33866	8,24	242	5,89
13	ЗАВОД ЗА ЗДРАВСТВЕНУ ЗАШТИТУ СТУДЕНАТА	13	158	627	3,97		

**ПРЕГЛЕД РАДА У ИНТЕРНИСТИЧКИМ ДЕЛАТНОСТИМА У СТАЦИОНАРНИМ УСТАНОВАМА ЗА
СТАНОВНИКЕ БЕОГРАДА У 2013. ГОДИНИ**

Табела 117

Р. бр.	ЗДРАВСТВЕНА ДЕЛАТНОСТ	БРОЈ ПОСТЕЉА	БРОЈ ЛЕЧЕНИХ	ДАНА ЛЕЧЕЊА		УМРЛИ	
				УКУПНО	ПО ЛЕЧЕНОМ ЛИЦУ	БРОЈ	%
0	1	2	3	4	5	6	7
14	СПЕЦИЈАЛНА БОЛНИЦА ЗА ЕНДЕМСКУ НЕФРОПАТИЈУ - "ЛАЗАРЕВАЦ"	30	991	10582	10,68	83	8,38
ИНФЕКТИВНЕ И ТРОПСКЕ БОЛЕСТИ - УКУПНО		154	2181	30282	13,88	107	4,91
1	КДС - КЛИНИКА ЗА ИНФЕКТИВНЕ И ТРОПСКЕ БОЛЕСТИ	154	2181	30282	13,88	107	4,91
ПСИХИЈАТРИЈА - УКУПНО		878	4809	173871	36,16	9	0,19
1	КДС - КЛИНИКА ЗА ПСИХИЈАТРИЈУ	92	412	16808	40,80		
2	КЛИНИЧКО - БОЛНИЧКИ ЦЕНТАР "Др Драгиша Мишовић" - ДЕДЊЕ	60	510	9786	19,19		
3	КЛИНИЧКО - БОЛНИЧКИ ЦЕНТАР "ЗВЕЗДАРА"	31	296	6950	23,48		
4	ИНСТИТУТ ЗА МЕНТАЛНО ЗДРАВЉЕ	120	683	24038	35,19		
5	КЛИНИКА ЗА НЕУРОЛОГИЈУ И ПСИХИЈАТРИЈУ ЗА ДЕЦУ И ОМЛАДИНУ	10	50	1047	20,94		
6	СПЕЦИЈАЛНА БОЛНИЦА ЗА ПСИХИЈАТРИЈСКЕ БОЛЕСТИ "Др Лаза Лазаревић"	500	2001	101770	50,86	9	0,45
7	СПЕЦИЈАЛНА БОЛНИЦА ЗА БОЛЕСТИ ЗАВИСНОСТИ	65	857	13472	15,72		
НЕУРОЛОГИЈА - УКУПНО		497	8042	98633	12,26	1148	14,28
1	КДС - КЛИНИКА ЗА НЕУРОЛОГИЈУ	105	1081	14776	13,67	7	0,65
2	КЛИНИЧКО - БОЛНИЧКИ ЦЕНТАР "ЗВЕЗДАРА"	42	736	8135	11,05	18	2,45
3	КЛИНИЧКО - БОЛНИЧКИ ЦЕНТАР "Др Драгиша Мишовић" - ДЕДЊЕ	30	380	4431	11,66		

**ПРЕГЛЕД РАДА У ИНТЕРНИСТИЧКИМ ДЕЛАТНОСТИМА У СТАЦИОНАРНИМ УСТАНОВАМА ЗА
СТАНОВНИКЕ БЕОГРАДА У 2013. ГОДИНИ**

Табела 117

Р. бр.	ЗДРАВСТВЕНА ДЕЛАТНОСТ	БРОЈ ПОСТЕЉА	БРОЈ ЛЕЧЕНИХ	ДАНА ЛЕЧЕЊА		УМРЛИ	
				УКУПНО	ПО ЛЕЧЕНОМ ЛИЦУ	БРОЈ	%
0	1	2	3	4	5	6	7
4	КЛИНИЧКО - БОЛНИЧКИ ЦЕНТАР "ЗЕМЉИ"	35	669	5154	7,70	93	13,90
5	КЛИНИКА ЗА НЕУРОЛОГИЈУ И ПСИХИАТРИЈУ ЗА ДЕЦУ И ОМЛАДИНУ	35	217	3504	16,15		
6	СПЕЦИЈАЛНА БОЛНИЦА ЗА ЦЕРЕБРОВАСКУЛАРНЕ БОЛЕСТИ "Света Сава"	250	4959	62633	12,63	1030	20,77
КОЖНЕ И ВЕНЕРИЧНЕ БОЛЕСТИ - УКУПНО		105	1096	16622	15,17	3	0,27
1	КЦС - КЛИНИКА ЗА ДЕРМАТОВЕНЕРОЛОГИЈУ	105	1096	16622	15,17	3	0,27
ПЕДИЈАТРИЈА - УКУПНО		646	16513	104327	6,32	61	0,37
1	КЛИНИЧКО - БОЛНИЧКИ ЦЕНТАР "ЗВЕЗДАРА"	30	1736	7685	4,43		
2	КЛИНИЧКО - БОЛНИЧКИ ЦЕНТАР "Др Драгиша Мишовић" - ДЕДИЊЕ	80	3372	15786	4,68	2	0,06
3	КЛИНИЧКО - БОЛНИЧКИ ЦЕНТАР "ЗЕМЉИ"	40	1342	6570	4,90		
4	УНИВЕРЗИТЕТСКА ДЕЧЈА КЛИНИКА	140	5191	29616	5,71	8	0,15
5	ИНСТИТУТ ЗА ЗДРАВСТВЕНУ ЗАШТИТУ МАЈКЕ И ДЕТЕТА СРБИЈЕ "Др Вукан Чупић"	196	4306	25098	5,83	17	0,39
6	ИНСТИТУТ ЗА НЕОНАТОЛОГИЈУ	160	566	19572	34,58	34	6,01
РЕХАБИЛИТАЦИЈА - УКУПНО		1154	6717	206542	30,75	69	1,03
1	ИНСТИТУТ ЗА РЕХАБИЛИТАЦИЈУ	530	4309	96537	22,40	56	1,30
2	КЛИНИКА ЗА РЕХАБИЛИТАЦИЈУ "Др Мирослав Зотковић"	290	1696	71740	42,30	11	0,65
3	СПЕЦ. БОЛ. ЗА ЦЕРЕБРАЛНУ ПАРАЛИЗУ И РАЗВОЈНУ НЕУРОЛОГИЈУ	110	63	5473	86,87		
4	СПЕЦИЈАЛНА БОЛНИЦА ЗА РЕХАБИЛИТАЦИЈУ И ОРТОПЕДСКУ ПРОТЕТИКУ	180	354	28778	81,29	2	0,56

**ПРЕГЛЕД РАДА У ИНТЕРНИСТИЧКИМ ДЕЛАТНОСТИМА У СТАЦИОНАРНИМ УСТАНОВАМА ЗА
СТАНОВНИКЕ БЕОГРАДА У 2013. ГОДИНИ**

Табела 117

Р. бр.	ЗДРАВСТВЕНА ДЕЛАТНОСТ	БРОЈ ПОСТЕЉА	БРОЈ ЛЕЧЕНИХ	ДАНА ЛЕЧЕЊА		УМРЛИ	
				УКУПНО	ПО ЛЕЧЕНОМ ЛИЦУ	БРОЈ	%
0	1	2	3	4	5	6	7
5	ЗАВОД ЗА ПСИХОФИЗИОЛОШКЕ ПОРЕМЕЂАЈЕ И ГОВОРНУ ПАТОЛОГИЈУ	30	270	3555	13,17		
6	ИНСТИТУТ ЗА ЗДРАВСТВЕНУ ЗАШТИТУ МАЈКЕ И ДЕТЕТА СРБИЈЕ "Др Вукан Чупић"	14	25	459	18,36		
	НЕОНАТОЛОГИЈА - УКУПНО*	402	500	7217	14,43	1	0,20
1	КДС - КЛИНИКА ЗА ГИНЕКОЛОГИЈУ И АКУШЕРСТВО	172	486	7020	14,44	1	0,21
2	КЛИНИЧКО - БОЛНИЧКИ ЦЕНТАР "ЗВЕЗДАРА"	52					
3	КЛИНИЧКО - БОЛНИЧКИ ЦЕНТАР "ЗЕМУН"	56	1	9	9,00		
4	КЛИНИЧКО - БОЛНИЧКИ ЦЕНТАР "Др Драгиша Мишовић" - ДЕДИЊЕ	22					
5	ГИНЕКОЛОШКО-АКУШЕРСКА КЛИНИКА "НАРОДНИ ФРОНТ"	100	13	188	14,46		
	ГЕРИЈАТРИЈА - УКУПНО	143	2851	37207	13,05	715	25,08
1	КЛИНИЧКО - БОЛНИЧКИ ЦЕНТАР "ЗВЕЗДАРА"	100	1791	22405	12,51	483	26,97
2	КЛИНИЧКО - БОЛНИЧКИ ЦЕНТАР "Др Драгиша Мишовић" - ДЕДИЊЕ		304	4344	14,29		
3	КЛИНИЧКО - БОЛНИЧКИ ЦЕНТАР "ЗЕМУН"	43	756	10458	13,83	232	30,69
	РЕУМАТОЛОГИЈА - УКУПНО	170	2098	15197	7,24	2	0,10
1	ИНСТИТУТ ЗА РЕУМАТОЛОГИЈУ	170	2098	15197	7,24	2	0,10
	ПРОФЕСИОНАЛНЕ БОЛЕСТИ - УКУПНО	40	939	8780	9,35		
1	ИНСТИТУТ ЗА МЕДИЦИНУ РАДА СРБИЈЕ "Др ДРАГОМИР КАРАЈОВИЋ"	40	939	8780	9,35		
	ИНТЕРНА МЕДИЦИНА	83	4252	20125	4,73	474	11,15

**ПРЕГЛЕД РАДА У ИНТЕРНИСТИЧКИМ ДЕЛАТНОСТИМА У СТАЦИОНАРНИМ УСТАНОВАМА ЗА
СТАНОВНИКЕ БЕОГРАДА У 2013. ГОДИНИ**

Табела 117

Р. бр.	ЗДРАВСТВЕНА ДЕЛАТНОСТ	БРОЈ ПОСТЕЉА	БРОЈ ЛЕЧЕНИХ	ДАНА ЛЕЧЕЊА		УМРЛИ	
				УКУПНО	ПО ЛЕЧЕНОМ ЛИЦУ	БРОЈ	%
0	1	2	3	4	5	6	7
1	КДС - УРГЕНТНИ ЦЕНТАР	83	4252	20125	4,73	474	11,15
	НЕУРОЛОГИЈА	27	470	5235	11,14	58	12,34
1	КДС - УРГЕНТНИ ЦЕНТАР	27	469	5235	11,16	58	12,37
2	ИНСТИТУТ ЗА МЕНТАЛНО ЗДРАВЉЕ		1	52	52,00		

* Без ДЗ Лазаревац са 10 постеља. Подаци из неонатологије односе се само на новорођену децу са патолошким стањима.

ПРЕГЛЕД РАДА У ХИРУРШКИМ ДЕЛАТНОСТИМА У СТАЦИОНАРНИМ УСТАНОВАМА У БЕОГРАДУ У 2013. ГОДИНИ

Табела 118

Р. бр.	ЗДРАВСТВЕНА ДЕЛАТНОСТ		БРОЈ ПОСТЕЛЈА	БРОЈ ЛЕЧЕНИХ	ОПЕРИСАНИ		ДАНА ЛЕЧЕЊА			ПРОСЕЧНО ДАНА	БРОЈ УМРЛИХ	
					БРОЈ	%	УКУПНО	ОПЕРИСАНИ	НЕОПЕРИСАНИ		ОПЕРАЦИЈА	ОПЕРАЦИЈА
0	1		2	3	4	5	6	7	8	9	11	12
	УКУПНО ХИРУРШКЕ ГРАНЕ (I - XXI)		4702	166029	127111	76,56	1233560	965393	268167	7,43	1651	886
	ХИРУРГИЈА		662	20633	17676	85,67	146397	126774	19623	7,10	394	159
1	КЦС - КЛИНИКА ЗА ДИГЕСТИВНУ ХИРУРГИЈУ		245	6489	5354	82,51	73500	64667	8833	11,33	79	29
2	КЦС - КЛИНИКА ЗА ЕНДОКРИНОЛОГИЈУ, ДИЈАБЕТЕС И БОЛЕСТИ МЕТАБОЛИЗМА		25	837	790	94,38	5249	4940	309	6,27		
3	КЛИНИЧКО - БОЛНИЧКИ ЦЕНТАР "БЕЖАНИЈСКА КОСА"		100	4034	3645	90,36	23207	20307	2900	5,75	90	25
4	КЛИНИЧКО - БОЛНИЧКИ ЦЕНТАР "Др Драгана Мишовић" - ДЕЛНИЉЕ		123	3193	2917	91,36	6609	5619	990	2,07	8	2
5	КЛИНИЧКО - БОЛНИЧКИ ЦЕНТАР "ЗВЕЗДАРА"		107	3055	2407	78,79	21181	17078	4103	6,93	99	73
6	КЛИНИЧКО - БОЛНИЧКИ ЦЕНТАР "ЗЕМУН"		55	2773	2320	83,66	16479	13998	2481	5,94	118	30
7	ЗАВОД ЗА ЗДРАВСТВЕНУ ЗАШТИТУ СТУДЕНАТА		7	252	243	96,43	172	165	7	0,68		
	НЕУРОХИРУРГИЈА		186	5172	3410	65,93	51184	40052	11132	9,90	105	58
1	КЦС - КЛИНИКА ЗА НЕУРОХИРУРГИЈУ		156	4616	2966	64,25	46100	35697	10403	9,99	87	55
2	КЛИНИЧКО - БОЛНИЧКИ ЦЕНТАР "ЗЕМУН"		30	556	444	79,86	5084	4355	729	9,14	18	3
	УРОЛОГИЈА		300	11951	8879	74,30	71133	54975	16158	5,95	38	34
1	КЦС - КЛИНИКА ЗА УРОЛОГИЈУ		141	4192	3240	77,29	33978	27042	6936	8,11	21	15
2	КЛИНИЧКО - БОЛНИЧКИ ЦЕНТАР "БЕЖАНИЈСКА КОСА"		25	1350	821	60,81	7340	5401	1939	5,44	5	8

ПРЕГЛЕД РАДА У ХИРУРШКИМ ДЕЛАТНОСТИМА У СТАЦИОНАРНИМ УСТАНОВАМА У БЕОГРАДУ У 2013. ГОДИНИ

Табела 118

Р. бр.	ЗДРАВСТВЕНА ДЕЛАТНОСТ	БРОЈ ПОСТЕЛЈА	БРОЈ ЛЕЧЕНИХ	ОПЕРИСАНИ		ДАНА ЛЕЧЕЊА			ПРОСЕЧНО ДАНА	БРОЈ УМРЛИХ	
				БРОЈ	%	УКУПНО	ОПЕРИСАНИ	НЕОПЕРИСАНИ		ПО ЛЕЧЕЊОМ ЛИЦУ	ОПЕРИСАНИ
0	1	2	3	4	5	6	7	8	9	11	12
3	КЛИНИЧКО - БОЛНИЧКИ ЦЕНТАР "Др Дрeгана Мишовић" - ДЕЛЊЕ	37	1490	1292	86,71	7622	6622	1000	5,12	5	1
4	УНИВЕРЗИТЕТСКА ДЕЧА КЛИНИКА	22	1616	1063	65,78	7371	4624	2747	4,56		
5	КЛИНИЧКО - БОЛНИЧКИ ЦЕНТАР "ЗВЕЗДАРА"	45	2120	1772	83,58	7830	6348	1482	3,69	4	4
6	КЛИНИЧКО - БОЛНИЧКИ ЦЕНТАР "ЗЕМУГ"	30	1183	691	58,41	6992	4938	2054	5,91	3	6
ГИНЕКОЛОГИЈА		484	23552	17651	74,94	108471	85982	22489	4,61	17	11
1	КДС - КЛИНИКА ЗА ГИНЕКОЛОГИЈУ И АКУШЕРСТВО	167	8309	6198	74,59	44906	35730	9176	5,40	12	10
2	КЛИНИЧКО - БОЛНИЧКИ ЦЕНТАР "ЗВЕЗДАРА"	38	1398	1092	78,11	4565	3160	1405	3,27		
3	КЛИНИЧКО - БОЛНИЧКИ ЦЕНТАР "Др Дрeгана Мишовић" - ДЕЛЊЕ	16	936	640	68,38	3879	2620	1259	4,14		
4	КЛИНИЧКО - БОЛНИЧКИ ЦЕНТАР "ЗЕМУГ"	15	852	800	93,90	4394	4171	223	5,16	1	
5	ИНСТИТУТ ЗА ЗДРАВСТВЕНУ ЗАШТИТУ МАЈКЕ И ДЕТЕТА СРБИЈЕ "Др Вукан Чукић"	38	1656	967	58,39	5270	3181	2089	3,18		
6	ГИНЕКОЛОШКО-АКУШЕРСКА КЛИНИКА " НАРОДНИ ФРОНТ"	210	10401	7954	76,47	45457	37120	8337	4,37	4	1
АКУШЕРСТВО		491	20407	19936	97,69	112953	111105	1848	5,54		
1	КДС - КЛИНИКА ЗА ГИНЕКОЛОГИЈУ И АКУШЕРСТВО	228	6665	6584	98,78	43251	42937	314	6,49		
2	КЛИНИЧКО - БОЛНИЧКИ ЦЕНТАР "ЗВЕЗДАРА"	50	2162	2162	100,00	9855	9855		4,56		
3	КЛИНИЧКО - БОЛНИЧКИ ЦЕНТАР "Др Дрeгана Мишовић" - ДЕЛЊЕ	33	2058	2051	99,66	10643	10620	23	5,17		

ПРЕГЛЕД РАДА У ХИРУРШКИМ ДЕЛАТНОСТИМА У СТАЦИОНАРНИМ УСТАНОВАМА У БЕОГРАДУ У 2013. ГОДИНИ

Табела 118

Р. бр.	ЗДРАВСТВЕНА ДЕЛАТНОСТ	БРОЈ ПОСТЕЛЈА	БРОЈ ЛЕЧЕНИХ	ОПЕРИСАНИ		ДАНА ЛЕЧЕЊА			ПРОСЕЧНО ДАНА	БРОЈ УМРЛИХ	
				БРОЈ	%	УКУПНО	ОПЕРИСАНИ	НЕОПЕРИСАНИ		ПО ЛЕЧЕЊОМ ЛИЦУ	ОПЕРИСАНИ
0	1	2	3	4	5	6	7	8	9	11	12
4	КЛИНИЧКО - БОЛНИЧКИ ЦЕНТАР "ЗЕМУИ"	50	2196	2183	99,41	8471	8434	37	3,86		
5	ГИНЕКОЛОШКО-АКУШЕРСКА КЛИНИКА "НАРОДНИ ФРОНТ"	120	7113	6765	95,11	39883	38430	1453	5,61		
6	ДОМ ЗДРАВЉА ЛАЗАРЕВАЦ - ВАНБОЛНИЧКО ПОРОДИЛИШТЕ	10	213	191	89,67	850	829	21	3,99		
ОРТОПЕДИЈА И ТРАУМАТОЛОГИЈА		815	14061	11275	80,19	219256	184449	34807	15,59	55	47
1	КДС - КЛИНИКА ЗА ОРТОПЕДСКУ ХИРУРГИЈУ И ТРАУМАТОЛОГИЈУ	197	2511	2032	80,92	43589	36896	6693	17,36	14	20
2	КЛИНИЧКО - БОЛНИЧКИ ЦЕНТАР "ЗВЕЗДАРА"	25	494	433	87,65	5895	5428	467	11,93	2	
3	КЛИНИЧКО - БОЛНИЧКИ ЦЕНТАР "ЗЕМУИ"	46	1075	680	63,26	6768	4565	2203	6,30	7	1
4	КЛИНИЧКО - БОЛНИЧКИ ЦЕНТАР "БЕЖАНИЈСКА КОСА"	27	752	688	91,49	6300	5946	354	8,38	7	2
5	ИНСТИТУТ ЗА ОРТОПЕДСКО-ХИРУРШКЕ БОЛЕСТИ "БЪЛБИЦА"	520	9229	7442	80,64	156704	131614	25090	16,98	25	24
ПЛАСТИЧНА И РЕКОНСТРУКТИВНА ХИРУРГИЈА		64	1964	1931	98,32	13931	13748	183	7,09	12	2
1	КДС - КЛИНИКА ЗА ОЛЕКОТНЕ, ПЛАСТИЧНУ И РЕКОНСТРУКТИВНУ ХИРУРГИЈУ	64	1964	1931	98,32	13931	13748	183	7,09	12	2
ОФТАЛМОЛОГИЈА		185	6301	5098	80,91	35240	27989	7251	5,59		1
1	КДС - КЛИНИКА ЗА ОЧНЕ БОЛЕСТИ	145	4590	3651	79,54	27782	21614	6168	6,05		1
2	КЛИНИЧКО - БОЛНИЧКИ ЦЕНТАР "ЗВЕЗДАРА"	35	1687	1432	84,88	7317	6257	1060	4,34		
3	ИНСТИТУТ ЗА ЗДРАВСТВЕНУ ЗАШТИТУ МАЈКЕ И ДЕТЕТА СРБИЈЕ "Др Вукан Чуић"	5	24	15	62,50	141	118	23	5,88		

ПРЕГЛЕД РАДА У ХИРУРШКИМ ДЕЛАТНОСТИМА У СТАЦИОНАРНИМ УСТАНОВАМА У БЕОГРАДУ У 2013. ГОДИНИ

Табела 118

Р. бр.	ЗДРАВСТВЕНА ДЕЛАТНОСТ	БРОЈ ПОСТЕЛЈА	БРОЈ ЛЕЧЕНИХ	ОПЕРИСАНИ		ДАНА ЛЕЧЕЊА			ПРОСЕЧНО ДАНА	БРОЈ УМРЛИХ	
				БРОЈ	%	УКУПНО	ОПЕРИСАНИ	НЕОПЕРИСАНИ		ПО ОПЕРАЦИЈАМА	ОПЕРАЦИЈАМА
0	1	2	3	4	5	6	7	8	9	11	12
	ОТОРИНОЛАРИНГОЛОГИЈА	256	9251	7714	83,39	57771	50998	6773	6,24	9	13
1	КДС - КЛИНИКА ЗА ОРЛ И МАКСИЛОФАЦИЈАЛНУ ХИРУРГИЈУ	115	3049	2678	87,83	25852	23585	2267	8,48	3	4
2	КЛИНИЧКО - БОЛНИЧКИ ЦЕНТАР "Др Дрoсина Мишовић" - ДЕЛНИЉЕ	39	1896	1568	82,70	8911	7743	1168	4,70		
3	КЛИНИЧКО - БОЛНИЧКИ ЦЕНТАР "ЗВЕЗДАРА"	45	1395	1194	85,59	9013	8132	881	6,46	3	6
4	КЛИНИЧКО - БОЛНИЧКИ ЦЕНТАР "ЗЕМУН"	35	976	894	91,60	7697	7087	610	7,89	3	3
5	ИНСТИТУТ ЗА ЗДРАВСТВЕНУ ЗАШТИТУ МАЈКЕ И ДЕТЕТА СРБИЈЕ "Др Вукан Чумић"	22	1935	1380	71,32	6298	4451	1847	3,25		
	МАКСИЛОФАЦИЈАЛНА ХИРУРГИЈА	45	984	922	93,70	8539	8156	383	8,68	1	
1	КЛИН. ЗА МАКСИЛОФАЦ. ХИРУРГ. СТОМАТОЛОШКОГ ФАКУЛТЕТА	45	984	922	93,70	8539	8156	383	8,68		1
	ДЕЧЈА ХИРУРГИЈА	255	9986	6037	60,45	76754	45733	31021	7,69	30	17
1	УНИВЕРЗИТЕТСКА ДЕЧЈА КЛИНИКА	130	6753	4331	64,13	49536	30829	18707	7,34	5	14
2	ИНСТИТУТ ЗА ЗДРАВСТВЕНУ ЗАШТИТУ МАЈКЕ И ДЕТЕТА СРБИЈЕ "Др Вукан Чумић"	125	3233	1706	52,77	27218	14904	12314	8,42	25	3
	ОНКОЛОГИЈА И РАДИОЛОГИЈА	385	15911	6084	38,24	145405	52449	92956	9,14	49	127
1	КЛИНИЧКО - БОЛНИЧКИ ЦЕНТАР "БЕЖАНСКА КОСА"	17	1653	713	43,13	1602	754	848	0,97		
2	КЛИНИЧКО - БОЛНИЧКИ ЦЕНТАР "ЗЕМУН"	10	1567	559	35,67	7975	2735	5240	5,09	32	69
3	ИНСТИТУТ ЗА ОНКОЛОГИЈУ И РАДИОЛОГИЈУ СРБИЈЕ	358	12691	4812	37,92	135828	48960	86868	10,70	17	58

ПРЕГЛЕД РАДА У ХИРУРШКИМ ДЕЛАТНОСТИМА У СТАЦИОНАРНИМ УСТАНОВАМА У БЕОГРАДУ У 2013. ГОДИНИ

Табела 118

Р. бр.	ЗДРАВСТВЕНА ДЕЛАТНОСТ	БРОЈ ПОСТЕЉА	БРОЈ ЛЕЧЕНИХ	ОПЕРИСАНИ		ДАНА ЛЕЧЕЊА			ПРОСЕЧНО ДАНА	БРОЈ УМРЛИХ	
				БРОЈ	%	УКУПНО	ОПЕРИСАНИ	НЕОПЕРИСАНИ		ОПЕРАНИ	НЕОПЕРАНИ
0	1	2	3	4	5	6	7	8	9	11	12
	ГРУДНА ХИРУРГИЈА	78	1528	1185	77,55	19087	16731	2356	12,49	19	5
1	КЦС - КЛИНИКА ЗА ГРУДНУ ХИРУРГИЈУ	63	1325	1064	80,30	16961	14952	2009	12,80	17	5
2	КЛИНИЧКО - БОЛНИЧКИ ЦЕНТАР "БЕЖАНИЈСКА КОСА"	15	203	121	59,61	2126	1779	347	10,47	2	
	КАРДИОВАСКУЛАРНА ХИРУРГИЈА	299	14217	12618	88,75	96777	91197	5580	6,81	252	25
1	КЦС-КЛИНИКА ЗА ВАСКУЛАРНУ ХИРУРГИЈУ	52	2189	1776	81,13	13944	12597	1347	6,37	40	6
2	КЦС-КЛИНИКА ЗА КАРДИОХИРУРГИЈУ	42	1872	1714	91,56	17615	16487	1128	9,41	81	11
3	КЦС-ЛЕЈСМЕЈКЕР ЦЕНТАР	5	1298	1209	93,14	3138	2696	442	2,42	2	
4	ИНСТИТУТ ЗА КАРДИОВАСКУЛАРНЕ БОЛЕСТИ "ДЕДЊЕ"	200	8858	7919	89,40	62080	59417	2663	7,01	129	8
	КЦС - УРГЕНТНИ ЦЕНТАР - УКУПНО	197	10111	6695	66,22	70662	55055	15607	6,99	671	386
1	ХИРУРГИЈА	121	6599	4750	71,98	45143	36070	9073	6,84	438	241
2	НЕУРОХИРУРГИЈА	30	2180	1116	51,19	14315	10311	4004	6,57	211	129
3	ОРТОПЕДИЈА	46	1332	829	62,24	11204	8674	2530	8,41	22	16

**ПРЕГЛЕД РАДА У ХИРУРШКИМ ДЕЛАТНОСТИМА У СТАЦИОНАРНИМ УСТАНОВАМА ЗА СТАНОВНИКЕ БЕОГРАДА
У 2013. ГОДИНИ**

Табела 119

Р. бр.	ЗДРАВСТВЕНА ДЕЛАТНОСТ	БРОЈ ПОСТЕ ЉА	БРОЈ ЛЕЧЕ НИХ	ОПЕРИСАНИ		ДАНА ЛЕЧЕЊА		ПРОСЕЧ НО ДАНА	БРОЈ УМРЛИХ		
				БРОЈ	%	УКУПНО	ОПЕРИСА НИ		НЕОПЕРИ САНИ	ОПЕРИСА НИ	НЕОПЕРИ САНИ
0	1	2	3	4	5	6	7	8	9	11	12
	УКУПНО ХИРУРШКЕ ГРАНЕ	4702	113103	87863	77,68	734683	581356	153327	6,50	1086	674
	ХИРУРГИЈА	662	15929	13596	85,35	95550	80671	14879	6,00	302	136
1	КДС - КЛИНИКА ЗА ДИГЕСТИВНИ ХИРУРГИЈУ	245	3969	3241	81,66	37418	32062	5356	9,43	36	20
2	КДС - КЛИНИКА ЗА ЕНДОКРИНОЛОГИЈУ, ДИАБЕТЕС И БОЛЕСТИ МЕТАБОЛИЗМА	25	343	318	92,71	1994	1846	148	5,81		
3	КЛИНИЧКО - БОЛНИЧКИ ЦЕНТАР "БЕЖАНСКА КОСА"	100	3342	3036	90,84	17010	14829	2181	5,09	64	20
4	КЛИНИЧКО - БОЛНИЧКИ ЦЕНТАР "Др Драгана Мишовић" - ДЕДЊИЊЕ	123	3000	2789	92,97	5656	4899	757	1,89	7	1
5	КЛИНИЧКО - БОЛНИЧКИ ЦЕНТАР "ЗВЕЗДАРА"	107	2862	2245	78,44	19433	15515	3918	6,79	95	72
6	КЛИНИЧКО - БОЛНИЧКИ ЦЕНТАР "ЗЕМУН"	55	2314	1870	80,81	13972	11456	2516	6,04	100	23
7	ЗАВОД ЗА ЗДРАВСТВЕНУ ЗАШТИТУ СТУДЕНАТА	7	99	97	97,98	67	64	3	0,68		
	НЕУРОХИРУРГИЈА	186	2547	1590	62,43	23666	17738	5928	9,29	49	32
1	КДС - КЛИНИКА ЗА НЕУРОХИРУРГИЈУ	156	2260	1367	60,49	21305	15728	5577	9,43	41	31
2	КЛИНИЧКО - БОЛНИЧКИ ЦЕНТАР "ЗЕМУН"	30	287	223	77,70	2361	2010	351	8,23	8	1
	УРОЛОГИЈА	278	6764	4974	73,54	40689	32048	8641	6,02	26	27
1	КДС - КЛИНИКА ЗА УРОЛОГИЈУ	141	1966	1534	78,03	16464	13279	3185	8,37	11	10
2	КЛИНИЧКО - БОЛНИЧКИ ЦЕНТАР "БЕЖАНСКА КОСА"	25	1213	726	59,85	6282	4631	1651	5,18	4	7
3	КЛИНИЧКО - БОЛНИЧКИ ЦЕНТАР "Др Драгана Мишовић" - ДЕДЊИЊЕ	37	1286	1103	85,77	6467	5523	944	5,03	4	1
4	КЛИНИЧКО - БОЛНИЧКИ ЦЕНТАР "ЗВЕЗДАРА"	45	1342	1053	78,46	5905	4627	1278	4,40	4	4

**ПРЕГЛЕД РАДА У ХИРУРШКИМ ДЕЛАТНОСТИМА У СТАЦИОНАРНИМ УСТАНОВАМА ЗА СТАНОВНИКЕ БЕОГРАДА
У 2013. ГОДИНИ**

Табела 119

Р. бр.	ЗДРАВСТВЕНА ДЕЛАТНОСТ	БРОЈ ПОСТЕ ЉА	БРОЈ ЛЕЧЕН ИХ	ОПЕРИСАНИ		ДАНА ЛЕЧЕЊА			ПРОСЕЧ НО ДАНА ПО ЛЕЧЕНОМ ЛИЦУ	БРОЈ УМРЛИХ	
				БРОЈ	%	УКУПНО	ОПЕРИСА НИ	НЕОПЕРИ САНИ		ОПЕРИСА НИ	НЕОПЕРИ САНИ
0	1	2	3	4	5	6	7	8	9	11	12
5	КЛИНИЧКО - БОЛНИЧКИ ЦЕНТАР "ЗЕМУН"	30	957	558	58,31	3988	1583	5,82	3	5	
	ГИНЕКОЛОГИЈА	484	18585	13956	75,09	79235	62854	4,26	11	8	
1	КЦС - КЛИНИКА ЗА ГИНЕКОЛОГИЈУ И АКУШЕРСТВО	167	6507	4857	74,64	32492	25513	4,99	7	7	
2	КЛИНИЧКО - БОЛНИЧКИ ЦЕНТАР "ЗВЕЗДАРА"	38	1307	1015	77,66	4309	2949	3,30			
3	КЛИНИЧКО - БОЛНИЧКИ ЦЕНТАР "Др Драгана Милошевић" - ДЕДЉИЊЕ	16	906	616	67,99	3748	2506	4,14			
4	КЛИНИЧКО - БОЛНИЧКИ ЦЕНТАР "ЗЕМУН"	15	631	594	94,14	3387	3194	5,37	1		
5	ИНСТИТУТ ЗА ЗДРАВСТВЕНУ ЗАШТИТУ МАЈКЕ И ДЕТЕТА СРБИЈЕ "Др Вукан Чупић"	38	1290	786	60,93	3918	2505	3,04			
6	ГИНЕКОЛОШКО-АКУШЕРСКА КЛИНИКА " НАРОДНИ ФРОНТ"	210	7944	6088	76,64	31381	26187	3,95	3	1	
	АКУШЕРСТВО	491	18059	17644	97,70	95168	93561	5,27			
1	КЦС - КЛИНИКА ЗА ГИНЕКОЛОГИЈУ И АКУШЕРСТВО	228	5972	5895	98,71	36650	36352	6,14			
2	КЛИНИЧКО - БОЛНИЧКИ ЦЕНТАР "ЗВЕЗДАРА"	50	2106	2106	100,00	9594	9594	4,56			
3	КЛИНИЧКО - БОЛНИЧКИ ЦЕНТАР "Др Драгана Милошевић" - ДЕДЉИЊЕ	33	2017	2011	99,70	10431	10408	5,17			
4	КЛИНИЧКО - БОЛНИЧКИ ЦЕНТАР "ЗЕМУН"	50	1628	1620	99,51	6360	6336	3,91			
5	ГИНЕКОЛОШКО-АКУШЕРСКА КЛИНИКА "НАРОДНИ ФРОНТ"	120	6130	5826	95,04	31303	30061	5,11			
6	ДОМ ЗДРАВЉА ЛАЗАРЕВАЦ - ВАНБОЛНИЧКО ПОРОДИЛНИШТЕ	10	206	186	90,29	830	810	4,03			
	ОРТОПЕДИЈА И ТРАУМАТОЛОГИЈА	815	8046	6619	82,26	119538	101115	14,86	41	37	
1	КЦС - КЛИНИКА ЗА ОРТОПЕДСКУ ХИРУРГИЈУ И ТРАУМАТОЛОГИЈУ	197	2041	1628	79,76	34520	28761	16,91	13	18	

**ПРЕГЛЕД РАДА У ХИРУРШКИМ ДЕЛАТНОСТИМА У СТАЦИОНАРНИМ УСТАНОВАМА ЗА СТАНОВНИКЕ БЕОГРАДА
У 2013. ГОДИНИ**

Табела 119

Р. бр.	ЗДРАВСТВЕНА ДЕЛАТНОСТ	БРОЈ ПОСТЕЛЈА	БРОЈ ЛЕЧЕНИХ	ОПЕРИСАНИ		ДАНА ЛЕЧЕЊА			ПРОСЕЧНО ДАНА		БРОЈ УМРЛИХ	
				БРОЈ	%	УКУПНО	ОПЕРИСАНИ	НЕОПЕРИСАНИ	ПО ЛЕЧЕНОМ ЛИЦУ	ОПЕРИСАНИ	НЕОПЕРИСАНИ	
0	1	2	3	4	5	6	7	8	9	11	12	
2	КЛИНИЧКО - БОЛНИЧКИ ЦЕНТАР "ЗВЕЗДАРА"	25	455	396	87,03	5256	4794	462	11,55	2		
3	КЛИНИЧКО - БОЛНИЧКИ ЦЕНТАР "ЗЕМУН"	46	416	366	87,98	2811	2577	234	6,76	5	1	
4	КЛИНИЧКО - БОЛНИЧКИ ЦЕНТАР "БЕЖАНИСКА КОСА"	27	586	537	91,64	4906	4611	295	8,37	5	1	
5	ИНСТИТУТ ЗА ОРТОПЕДСКО-ХИРУРШКЕ БОЛЕСТИ "БАЊИЦА"	520	4548	3692	81,18	72045	60372	11673	15,84	16	17	
ПЛАСТИЧНА И РЕКОНСТРУКТИВНА ХИРУРГИЈА		64	1744	1721	98,68	10862	10769	93	6,23	4		
1	КЦС - КЛИНИКА ЗА ОПЕКОТИНЕ, ПЛАСТИЧНУ И РЕКОНСТРУКТИВНУ ХИРУРГИЈУ	64	1744	1721	98,68	10862	10769	93	6,23	4		
ОФТАЛМОЛОГИЈА		185	3169	2573	81,19	14601	11417	3184	4,61			
1	КЦС - КЛИНИКА ЗА ОЧНЕ БОЛЕСТИ	145	1908	1513	79,30	10038	7574	2464	5,26			
2	КЛИНИЧКО - БОЛНИЧКИ ЦЕНТАР "ЗВЕЗДАРА"	35	1248	1052	84,29	4490	3786	704	3,60			
3	ИНСТИТУТ ЗА ЗДРАВСТВЕНУ ЗАШТИТУ МАЈКЕ И ДЕТЕТА СРБИЈЕ "Др Вукан Чукић"	5	13	8	61,54	73	57	16	5,62			
ОТОРИНОЛАРИНГОЛОГИЈА		256	6489	5479	84,44	35323	31243	4080	5,44	7	12	
1	КЦС - КЛИНИКА ЗА ОРЛ И МАКСИЛОФАЦИЈАЛНУ ХИРУРГИЈУ	115	1629	1425	87,48	10869	9858	1011	6,67	2	3	
2	КЛИНИЧКО - БОЛНИЧКИ ЦЕНТАР "Др Драгана Мишовић" - ДЕЛНИЊЕ	39	1653	1362	82,40	7523	6499	1024	4,55			
3	КЛИНИЧКО - БОЛНИЧКИ ЦЕНТАР "ЗВЕЗДАРА"	45	1235	1055	85,43	7637	6874	763	6,18	3	6	
4	КЛИНИЧКО - БОЛНИЧКИ ЦЕНТАР "ЗЕМУН"	35	727	665	91,47	5510	5041	469	7,58	2	3	
5	ИНСТИТУТ ЗА ЗДРАВСТВЕНУ ЗАШТИТУ МАЈКЕ И ДЕТЕТА СРБИЈЕ "Др Вукан Чукић"	22	1245	972	78,07	3784	2971	813	3,04			

**ПРЕГЛЕД РАДА У ХИРУРШКИМ ДЕЛАТНОСТИМА У СТАЦИОНАРНИМ УСТАНОВАМА ЗА СТАНОВНИКЕ БЕОГРАДА
У 2013. ГОДИНИ**

Табела 119

Р. бр.	ЗДРАВСТВЕНА ДЕЛАТНОСТ	БРОЈ ПОСТЕ ЉА	БРОЈ ЛЕЧЕ НИХ	ОПЕРИСАНИ		ДАНА ЛЕЧЕЊА			ПРОСЕЧ НО ДАНА	БРОЈ УМРЛИХ	
				БРОЈ	%	УКУПНО	ОПЕРИСА НИ	НЕОПЕРИ САНИ		ОПЕРИСА НИ	НЕОПЕРИ САНИ
0	1	2	3	4	5	6	7	8	9	11	12
	МАКСИЛОФАЦИЈАЛНА ХИРУРГИЈА	45	616	588	95,45	5183	5048	135	8,41		1
1	КЛИН. ЗА МАКСИЛОФАЦ. ХИРУРГ. СТОМАТОЛОШКОГ ФАКУЛТЕТА	45	616	588	95,45	5183	5048	135	8,41		1
	ДЕЧЈА ХИРУРГИЈА	277	5699	3723	65,33	35373	23116	12257	6,21	10	8
1	УНИВЕРЗИТЕТСКА ДЕЧЈА КЛИНИКА	152	3933	2672	67,94	22388	14988	7400	5,69	2	6
2	ИНСТИТУТ ЗА ЗДРАВСТВЕНУ ЗАШТИТУ МАЈКЕ И ДЕТЕТА СРБИЈЕ "Др Вукан Чубић"	125	1766	1051	59,51	12985	8128	4857	7,35	8	2
	ОНКОЛОГИЈА И РАДИОЛОГИЈА	385	10823	4163	38,46	81321	29049	52272	7,51	41	108
1	КЛИНИЧКО - БОЛНИЧКИ ЦЕНТАР "БЕЖАНЈИСКА КОСА"	17	1449	614	42,37	1378	587	791	0,95		
2	КЛИНИЧКО - БОЛНИЧКИ ЦЕНТАР "ЗЕМУН"	10	1226	438	35,73	6361	2130	4231	5,19	29	62
3	ИНСТИТУТ ЗА ОНКОЛОГИЈУ И РАДИОЛОГИЈУ СРБИЈЕ	358	8148	3111	38,18	73582	26332	47250	9,03	12	46
	ГРУДНА ХИРУРГИЈА	78	800	601	75,13	9136	7940	1196	11,42	14	4
1	КЦС - КЛИНИКА ЗА ГРУДНУ ХИРУРГИЈУ	63	700	536	76,57	7990	6909	1081	11,41	12	4
2	КЛИНИЧКО - БОЛНИЧКИ ЦЕНТАР "БЕЖАНЈИСКА КОСА"	15	100	65	65,00	1146	1031	115	11,46	2	
	КАРДИОВАСКУЛАРНА ХИРУРГИЈА	299	6217	5579	89,74	38585	36086	2499	6,21	113	11
1	КЦС-КЛИНИКА ЗА ВАСКУЛАРНУ ХИРУРГИЈУ	52	1072	858	80,04	6286	5564	722	5,86	16	4
2	КЦС-КЛИНИКА ЗА КАРДИОХИРУРГИЈУ	42	752	667	88,70	7063	6401	662	9,39	43	5
3	КЦС-ПЕДСМЕЈКЕР ЦЕНТАР	5	659	615	93,32	1757	1479	278	2,67	1	
4	ИНСТИТУТ ЗА КАРДИОВАСКУЛАРНЕ БОЛЕСТИ "ДЕЛИЊЕ"	200	3734	3439	92,10	23479	22642	837	6,29	53	2
	КЦС - УРГЕНТНИ ЦЕНТАР - УКУПНО	197	7616	5057	66,40	50453	38701	11752	6,62	468	290

**ПРЕГЛЕД РАДА У ХИРУРШКИМ ДЕЛАТНОСТИМА У СТАЦИОНАРНИМ УСТАНОВАМА ЗА СТАНОВНИКЕ БЕОГРАДА
У 2013. ГОДИНИ**

Табела 1/9

Р. бр.	ЗДРАВСТВЕНА ДЕЛАТНОСТ	БРОЈ ПОСТЕ ЉА	БРОЈ ЛЕЧЕ НИХ	ОПЕРИСАНИ		ДАНА ЛЕЧЕЊА			ПРОСЕЧ НО ДАНА	БРОЈ УМРЛИХ	
				БРОЈ	%	УКУПНО	ОПЕРИСА НИ	НЕОПЕРИ САНИ		ОПЕРИСА НИ	НЕОПЕРИ САНИ
				4	5	6	7	8	11	12	
0	I	2	3	4	5	6	7	8	9	11	12
1	ХИРУРГИЈА	121	5350	3801	71,05	33372	25946	7426	6,24	337	207
2	НЕУРОХИРУРГИЈА	30	1203	606	50,37	8578	6184	2394	7,13	116	70
3	ОРТОПЕДИЈА	46	1063	650	61,15	8503	6571	1932	8,00	15	13

**БРОЈ ЛЕЧЕНИХ ЛИЦА ИЗ БЕОГРАДА И УНУТРАШЊОСТИ ПРЕМА ПОЛУ, СТАРОСТИ И ЗДРАВСТВЕНИМ УСТАНОВАМА У
2013. ГОДИНИ**

Табела 120

Р. бр.	ЗДРАВСТВЕНА УСТАНОВА		УКУПНО		ПОЛ				ДОБНЕ ГРУПЕ							
					МУШКИ		ЖЕНСКИ		ДО 14		15 - 44		45 - 64		65 И ВИШЕ	
					лица	дана	лица	дана	лица	дана	лица	дана	лица	дана	лица	дана
0	1	2	3	4	5	6	7	8	9	10	11	12	13	14	15	
УКУПНО I - XIX		262844	2519001	119210	1203634	143634	1315367	32404	295379	77257	595171	79656	846642	73527	781809	
ОД ТОГА ЗДРАВСТВЕНЕ УСТАНОВЕ ЧИЈИ ЈЕ ОСНИВАЧ БЕОГРАД		74547	495423	35352	238239	39195	257184	5346	24443	19571	92099	22885	154338	26745	224543	
1	КЛИНИЧКИ ЦЕНТАР СРБИЈЕ	88330	839382	41629	413832	46701	425550	2474	22628	28956	226145	31511	335677	25389	254932	
2	КЛИНИЧКО-БОЛНИЧКИ ЦЕНТАР "БЕЖАНИЈСКА КОСА"	15091	96054	7960	53958	7131	42096	2	3	2538	9168	5856	34603	6695	52280	
3	КЛИНИЧКО-БОЛНИЧКИ ЦЕНТАР "ДР Драгиша Мишовић"-ЛЕДЊЕ	15235	92666	6856	38996	8379	53670	2711	12499	4943	25678	3586	23143	3995	31346	
4	КЛИНИЧКО-БОЛНИЧКИ ЦЕНТАР "ЗВЕЗДАРА"	23492	167667	10957	77275	12535	90392	1578	6785	6123	30242	7057	51881	8734	78759	
5	КЛИНИЧКО-БОЛНИЧКИ ЦЕНТАР "ЗЕМУН"	19837	136014	9330	67211	10507	68803	1055	5156	5075	23989	6386	44711	7321	62158	
6	УНИВЕРЗИТЕТСКА ДЕЧЈА КЛИНИКА	13634	84879	7542	46874	6092	38005	11274	73388	2342	11469	14	21	4	1	
7	ИНСТ. ЗА ЗДР. ЗАШТИТУ МАЈКЕ И ДЕТЕТА СРБИЈЕ "Др Вукан Ђурић"	10818	68632	5768	38905	5050	29727	9246	61217	1477	7197	89	201	6	17	
8	ИНСТ. ЗА КАРДИОВАСКУЛАРНЕ БОЛЕСТИ "ЛЕДЊЕ"	8672	61063	5785	40297	2887	20766	2	8	579	3719	4261	26581	3830	30755	
9	ИНСТИТУТ ЗА ОНКОЛОГИЈУ И РАДИОЛОГИЈУ СРБИЈЕ	12044	128762	4214	46452	7830	82310	379	3568	2015	20386	6402	68611	3248	36197	
10	ИНСТИТУТ ЗА МЕНТАЛНО ЗДРАВЉЕ	1065	35071	491	16040	574	19031	159	2637	560	19459	316	12086	30	889	
11	ИНСТИТУТ ЗА РЕУМАТОЛОГИЈУ	4593	31459	1382	7188	3211	24271	206	901	1374	5690	2320	16338	693	8530	
12	КЛ. ЗА НЕУРОЛОГ. И ПСИХИАТРИЈУ ЗА ДЕЦУ И ОМЛАДНУ	682	9907	390	5394	292	4513	469	6432	211	3457	1	10	1	8	
13	ГИНЕКОЛОШКО АКУШЕРСКА КЛИНИКА "НАРОДНИ ФРОНТ"	15502	79193			15502	79193	23	243	13521	65508	1496	9781	462	3661	
14	КЛИН. ЗА МАКСИЛОФАЦИЈАЛ. ХИРУРГИЈУ СТОМАТОЛ. ФАКУЛ.	982	8531	615	5185	367	3346	40	247	419	3403	304	2865	219	2016	

**БРОЈ ЛЕЧЕНИХ ЛИЦА ИЗ БЕОГРАДА И УНУТРАШЊОСТИ ПРЕМА ПОЛУ, СТАРОСТИ И ЗДРАВСТВЕНИМ УСТАНОВАМА У
2013. ГОДИНИ**

Табела 120

Р. бр.	ЗДРАВСТВЕНА УСТАНОВА		УКУПНО		ПОЛ				ДОБНЕ ГРУПЕ							
					МУШКИ		ЖЕНСКИ		ДО 14		15 - 44		45 - 64		65 И ВИШЕ	
					лица	дана	лица	дана	лица	дана	лица	дана	лица	дана	лица	дана
0		1	2	3	4	5	6	7	8	9	10	11	12	13	14	15
15	СПЕЦ. БОЛНИЦА ЗА ЦЕРЕБРОВАСКУЛАРНЕ БОЛЕСТИ "Свети Сава"	5474	68601	2552	32025	2922	36576	1	3	107	1360	1396	17448	3970	49790	
16	ИНСТИТУТ ЗА ОРТОПЕДСКО-ХИРУРШКЕ БОЛЕСТИ "БАНЈИЦА"	8097	137880	3984	62717	4113	75163	647	14448	2446	32316	2778	47944	2226	43172	
17	КЛИНИКА ЗА ПСИХИАТРИСКЕ БОЛЕСТИ "Др. Лева Лазаревић"	2512	120148	1358	67614	1154	52534	34	646	1355	56450	1027	57267	96	5785	
18	СПЕЦ. БОЛНИЦА ЗА ИНТЕРНЕ БОЛЕСТИ - МАЛАДЕНОВАЦ	4158	34029	1980	15661	2178	18368			253	1541	1277	10089	2628	22399	
19	ИНСТИТУТ ЗА НЕОНАТОЛОГИЈУ	954	42383	524	22466	430	19917	954	42383							
20	СПЕЦИЈАЛНА БОЛНИЦА ЗА БОЛЕСТИ ЗАВИСНОСТИ	1068	17039	840	12963	228	4076			921	12939	141	3934	6	166	
21	СПЕЦИЈАЛНА БОЛНИЦА ЗА БЕНДЕМСКУ НЕФРОЛОГИЈУ	957	10159	437	4630	520	5529			18	163	240	2621	699	7375	
22	ЗАВОД ЗА ЗДРАВСТВЕНУ ЗАШТИТУ СТУДЕНАТА	705	2203	249	799	456	1404			705	2203					
23	ИНСТИТУТ ЗА РЕХАБИЛИТАЦИЈУ	4295	93538	1918	42955	2377	50583	67	1660	513	11057	1440	32038	2275	48783	
24	КЛИНИКА ЗА РЕХАБИЛИТАЦИЈУ "Др. Мирослав Зотовић"	2086	90223	884	43627	1202	46596	204	10820	301	15576	735	31301	846	32526	
25	СПЕЦ. БОЛ. ЗА ЦЕРЕБ. ПАРАЛ. И РАЗВОЈ. НЕУРОЛОГИЈУ	246	22285	143	12904	103	9381	241	21442	5	843					
26	СПЕЦИЈАЛНА БОЛНИЦА ЗА РЕХАБИЛИТАЦИЈУ И ОРТОПЕДСКУ ПРОТЕТИКУ	280	20711	173	14502	107	6209	3	43	20	1780	114	8733	143	10155	
27	ЗАВ. ЗА ПСИХОФИЗИОЛ. ПОРЕМЕЋ. И ГОВОР. ПАТОЛОГ. "Проф. Др. Цветко Брајковић"	715	9334	505	6541	210	2793	635	8222	51	729	23	307	6	76	
28	ДОМ ЗДРАВЉА ЛАЗАРЕВАЦ-ВАНБОЛНИЧКО ПОРОДИЧНЕ	187	819			187	819			187	819					
29	ИНСТИТУТ ЗА МЕДИЦИНУ РАДА СРБИЈЕ "Др. Драгомир Караковић"	1133	10369	744	6623	389	3746	242	1885	886	8451	5	33			
УКУПНО I - XXI		288536	2766084	123430	1257259	165106	1508825	33415	301115	96331	749902	83057	895577	75733	819490	

**БРОЈ ЛЕЧЕНИХ ЛИЦА, ПРЕМА ПОЛУ, СТАРОСТИ И ЗДРАВСТВЕНИМ УСТАНОВАМА ЗА СТАНОВНИКЕ
БЕОГРАДА У 2013. ГОДИНИ**

Табела 12/1

Р. бр.	УКУПНО		ПОЛ				ДОБНЕ ГРУПЕ							
			МУШКИ		ЖЕНСКИ		ДО 14		15 - 44		45 - 64		65 И ВИШЕ	
			лица	дана	лица	дана	лица	дана	лица	дана	лица	дана	лица	дана
0	2	3	4	5	6	7	8	9	10	11	12	13	14	15
УКУПНО I - XIX			78626	759966	104644	903813	18774	134199	60958	385691	51588	541214	57247	602675
ОД ТОГА ЗДРАВСТВЕНЕ УСТАНОВЕ ЧИЈИ ЈЕ ОСНИВАЧ БЕОГРАД			28342	195263	32929	219673	4800	21551	16147	74960	17501	122359	22823	196066
1	57157	504943	25131	234323	32026	270620	1329	12128	25119	136910	18059	180399	17947	175506
2	12513	76819	6529	42660	5984	34159	1	2	2076	7120	4690	26220	5746	43477
3	14197	84124	6332	35055	7865	49069	2551	11557	4621	22638	3243	20256	3782	29673
4	19969	149504	8931	67244	11038	82260	1438	6009	5297	26074	5433	43874	7801	73547
5	14166	103021	6452	50026	7714	52995	810	3983	3727	17660	4135	32009	5494	49369
6	7267	38838	4096	21906	3171	16932	5963	33755	1296	5074	7	9	1	
7	6369	32602	3333	18022	3036	14580	5383	28839	896	3548	84	198	6	17
8	3635	22987	2342	15014	1293	7973	1	7	206	978	1605	8861	1823	13141
9	7938	70993	2533	23810	5405	47183	138	1520	1102	9585	4246	38556	2452	21332
10	669	23763	284	10455	385	13308	34	682	355	12693	253	9577	27	811
11	2086	15041	647	3318	1439	11723	61	246	526	1923	1029	6852	470	6020
12	212	3521	104	1732	108	1789	125	2196	86	1317			1	8
13	12649	58627			12649	58627	17	199	11024	48348	1218	7210	390	2870
14	615	5179	386	3058	229	2121	21	113	235	1887	208	1856	151	1323
15	4958	62609	2290	29045	2668	33564	1	3	69	981	1178	15092	3710	46533

**БРОЈ ЛЕЧЕНИХ ЛИЦА, ПРЕМА ПОЛУ, СТАРОСТИ И ЗДРАВСТВЕНИМ УСТАНОВАМА ЗА СТАНОВНИКЕ
БЕОГРАДА У 2013. ГОДИНИ**

Табела 121

Р. бр.	ЗДРАВСТВЕНА УСТАНОВА	УКУПНО		ПОЛ				ДОБНЕ ГРУПЕ											
		лица	дана	МУШКИ		ЖЕНСКИ		ДО 14		15 - 44		45 - 64		65 И ВИШЕ					
				лица	дана	лица	дана	лица	дана	лица	дана	лица	дана	лица	дана				
0	1	2	3	4	5	6	7	8	9	10	11	12	13	14	15				
16	ИНСТИТУТ ЗА ОРТОПЕДСКО-ХИРУРШКЕ БОЛЕСТИ "БЕЛЫЦА"	4102	65626	1965	28159	2137	37467	206	4005	1153	13196	1321	21252	1422	27173				
17	СПЕЦИЈАЛНА БОЛНИЦА ЗА ПСИХИАТРИЈСКЕ БОЛЕСТИ "Др. Јасна Паваревић"	1998	101763	1055	56421	943	45342	7	88	1017	44296	890	52268	84	5111				
18	СПЕЦ. БОЛНИЦА ЗА ИНТЕРНЕ БОЛЕСТИ - МЛАДЕНОВАЦ	4098	33770	1948	15530	2150	18240			253	1541	1262	10031	2583	22198				
19	ИНСТИТУТ ЗА НЕОНАТОЛОГИЈУ	407	17701	217	8887	190	8814	407	17701										
20	СПЕЦИЈАЛНА БОЛНИЦА ЗА БОЛЕСТИ ЗАВИСНОСТИ	857	13472	665	9988	192	3484			731	10022	120	3284	6	166				
21	СПЕЦИЈАЛНА БОЛНИЦА ЗА ЕНДЕМСКУ НЕФРОПАТИЈУ	951	10107	436	4621	515	5486			18	163	240	2621	693	7323				
22	ЗАВОД ЗА ЗДРАВСТВЕНУ ЗАШТИТУ СТУДЕНАТА	244	665	98	278	146	387			244	665								
23	ИНСТИТУТ ЗА РЕХАБИЛИТАЦИЈУ	3065	68317	1361	30672	1704	37645	53	1274	310	6730	950	21630	1752	38683				
24	КЛИНИКА ЗА РЕХАБИЛИТАЦИЈУ "Др. Мирослав Зотовић"	1647	68864	659	30287	988	38577	73	4260	196	8978	597	25326	781	30300				
25	СПЕЦ. БОЛ. ЗА ЦЕРЕБ. ПАРАЛ. И РАЗВОЛ. НЕУРОЛОГИЈУ	40	4159	23	2489	17	1670	40	4159										
26	СПЕЦИЈАЛНА БОЛНИЦА ЗА РЕХАБИЛИТАЦИЈУ И ОРТОПЕДСКУ ПРОТЕТИКУ	205	15257	120	10249	85	5008			10	792	80	6471	115	7994				
27	Зав. за ПСИХОФИЗИОЛ. ПОРЕМЕЋ. И ГОВОР. ПАТОЛОГ. "Проф. Др. Цветко Брајковић"	160	2132	101	1295	59	837	115	1473	18	297	21	286	6	76				
28	ДОМ ЗАРЧАВЉА ЛАЗАРЕВАЦ-ВАНОЛИЧКО ПОРОДИЦАШТЕ	182	803			182	803			182	803								
29	ИНСТИТУТ ЗА МЕДИЦИНУ РАДА СРБИЈЕ "Др. Др. Јосип Браниковић"	914	8572	588	5422	326	3150			191	1472	719	7076	4	24				
УКУПНО I - XXI		198455	1788837	81116	793450	117339	995387	19316	137012	66678	451056	53568	569821	58893	630948				

**БРОЈ ПОСТЕЉА, БРОЈ ЛЕЧЕНИХ ЛИЦА И БРОЈ ОСТВАРЕНИХ БОЛЕСНИЧКИХ ДАНА
ПРЕМА ТИПУ СТАЦИОНАРНЕ ЗДРАВСТВЕНЕ УСТАНОВЕ У БЕОГРАДУ У 2013. ГОДИНИ**

Табела 122

Р. бр.	ЗДРАВСТВЕНА ДЕЛАТНОСТ	БРОЈ ПОСТЕЉА	БРОЈ ЛЕЧЕНИХ	ДАНА ЛЕЧЕЊА		УМРЛИ	
				УКУПНО	ПО ЛЕЧЕНОМ ЛИЦУ	БРОЈ	%
0	1	2	3	4	5	6	7
	УКУПНО I - XIX	10208	262844	2519001	9,58	8016	3,05
	ОД ТОГА ЗДРАВСТВЕНЕ УСТАНОВЕ ЧИЈИ ЈЕ ОСНИВАЧ БЕОГРАД	2342	74547	495423	6,65	3069	4,12
	СВЕГА ДОМ ЗДРАВЉА	10	187	819	4,38		#N/A
1	ДОМ ЗДРАВЉА ЛАЗАРЕВАЦ - ВАНБОЛНИЧКО ПОРОДИЛИШТЕ	10	187	819	4,38		#N/A
	СВЕГА КЛИНИЧКИ ЦЕНТАР СРБИЈЕ	3074	88330	839382	9,50	2962	#N/A
1	КЦС - КЛИНИКА ЗА ОПЕКОТИНЕ, ПЛАСТИЧНУ И РЕКОНСТРУКТИВНУ ХИРУРГИЈУ	64	1907	13287	6,97	14	#N/A
2	КЦС - КЛИНИКА ЗА АЛЕРГОЛОГИЈУ И ИМУНОЛОГИЈУ	50	741	11759	15,87		#N/A
3	КЦС - КЛИНИКА ЗА ДИГЕСТИВНУ ХИРУРГИЈУ	245	6261	71784	11,47	108	#N/A
4	КЦС - КЛИНИКА ЗА ДЕРМАТОВЕНЕРОЛОГИЈУ	105	2229	32414	14,54	6	#N/A
5	КЦС - КЛИНИКА ЗА ЕНДОКРИНОЛОГИЈУ, ДИАБЕТЕС И БОЛЕСТИ МЕТАБОЛИЗМА	155	3915	49007	12,52	1	#N/A
6	КЦС - КЛИНИКА ЗА ГАСТРОЕНТЕРОЛОГИЈУ	53	1868	17077	9,14	29	#N/A
7	КЦС - КЛИНИКА ЗА ГИНЕКОЛОГИЈУ И АКУШЕРСТВО	395	13887	91225	6,57	23	#N/A
8	КЦС - КЛИНИКА ЗА ГРУДНУ ХИРУРГИЈУ	63	1324	16960	12,81	21	#N/A
9	КЦС - КЛИНИКА ЗА ХЕМАТОЛОГИЈУ	80	1871	20815	11,13	72	#N/A
10	КЦС - КЛИНИКА ЗА ИНФЕКТИВНЕ И ТРОПСКЕ БОЛЕСТИ	154	2742	38893	14,18	144	#N/A
11	КЦС - КЛИНИКА ЗА КАРДИОХИРУРГИЈУ	47	1843	17399	9,44	91	#N/A

**БРОЈ ПОСТЕЉА, БРОЈ ЛЕЧЕНИХ ЛИЦА И БРОЈ ОСТВАРЕНИХ БОЛЕСНИЧКИХ ДАНА
ПРЕМА ТИПУ СТАЦИОНАРНЕ ЗДРАВСТВЕНЕ УСТАНОВЕ У БЕОГРАДУ У 2013. ГОДИНИ**

Табела 122

Р. бр.	ЗДРАВСТВЕНА ДЕЛАТНОСТ	БРОЈ ПОСТЕЉА	БРОЈ ЛЕЧЕНИХ	ДАНА ЛЕЧЕЊА		УМРЛИ	
				УКУПНО	ПО ЛЕЧЕНОМ ЛИЦУ	БРОЈ	%
0	1	2	3	4	5	6	7
12	КЦС-КЛИНИКА ЗА ВАСКУЛАРНУ ХИРУРГИЈУ	52	2112	13496	6,39	46	#N/A
13	КЦС - КЛИНИКА ЗА КАРДИОЛОГИЈУ	116	4141	35014	8,46	29	#N/A
14	КЦС-КЛИНИКА ЗА НЕФРОЛОГИЈУ	51	1056	13034	12,34	27	#N/A
15	КЦС-КЛИНИКА ЗА УРОЛОГИЈУ	141	4035	31221	7,74	36	#N/A
16	КЦС - КЛИНИКА ЗА НЕУРОХИРУРГИЈУ	156	4611	46087	10,00	142	#N/A
17	КЦС - КЛИНИКА ЗА НЕУРОЛОГИЈУ	105	2046	28419	13,89	9	#N/A
18	КЦС - КЛИНИКА ЗА ОЧНЕ БОЛЕСТИ	145	4242	25844	6,09	1	#N/A
19	КЦС - КЛИНИКА ЗА ОРТОПЕДСКУ ХИРУРГИЈУ И ТРАУМАТОЛОГИЈУ	197	2310	41472	17,95	34	#N/A
20	КЦС - КЛИНИКА ЗА ОРЛ И МАКСИЛОФАЦИЈАЛНУ ХИРУРГИЈУ	115	3038	25811	8,50	7	#N/A
21	КЦС - КЛИНИКА ЗА ПУЛМОЛОГИЈУ	175	4402	62611	14,22	426	#N/A
22	КЦС - КЛИНИКА ЗА ПСИХИЈАТРИЈУ	92	786	31900	40,59		#N/A
23	КЦС-ПЕЈСМЕЈКЕР ЦЕНТАР	11	1082	2683	2,48	2	#N/A
24	КЦС - УРГЕНТНИ ЦЕНТАР	307	15881	101170	6,37	1694	#N/A
СВЕГА КЛИНИЧКО БОЛНИЧКИ ЦЕНТРИ		2312	73655	492401	6,69	3069	#N/A
1	КЛИНИЧКО БОЛНИЧКИ ЦЕНТАР "ЗВЕЗДАРА"	786	23492	167667	7,14	1095	#N/A
2	КЛИНИЧКО БОЛНИЧКИ ЦЕНТАР "БЕЖАНИЈСКА КОСА"	360	15091	96054	6,36	653	#N/A

**БРОЈ ПОСТЕЉА, БРОЈ ЛЕЧЕНИХ ЛИЦА И БРОЈ ОСТВАРЕНИХ БОЛЕСНИЧКИХ ДАНА
ПРЕМА ТИПУ СТАЦИОНАРНЕ ЗДРАВСТВЕНЕ УСТАНОВЕ У БЕОГРАДУ У 2013. ГОДИНИ**

Табела 122

Р. бр.	ЗДРАВСТВЕНА ДЕЛАТНОСТ	БРОЈ ПОСТЕЉА	БРОЈ ЛЕЧЕНИХ	ДАНА ЛЕЧЕЊА		УМРЛИ	
				УКУПНО	ПО ЛЕЧЕНОМ ЛИЦУ	БРОЈ	%
0	1	2	3	4	5	6	7
3	КЛИНИЧКО БОЛНИЧКИ ЦЕНТАР "ДР ДРАГИША МИШОВИЋ" - ДЕДЊЕ	546	15235	92666	6,08	285	#N/A
4	КЛИНИЧКО БОЛНИЧКИ ЦЕНТАР "ЗЕМУН"	620	19837	136014	6,86	1036	#N/A
СВЕГА КЛИНИКЕ		1502	35398	392881	11,10	69	#N/A
1	ГИНЕКОЛОШКО АКУШЕРСКА КЛИНИКА "НАРОДНИ ФРОНТ"	330	15502	79193	5,11	5	#N/A
2	КЛИНИКА ЗА МАКСИЛОФАЦИЈАЛНУ ХИРУРГИЈУ СТОМАТОЛОШКОГ ФАКУЛТЕТА	45	982	8531	8,69	1	#N/A
3	КЛИНИКА ЗА НЕУРОЛОГИЈУ И ПСИХИАТРИЈУ ЗА ДЕЦУ И ОМЛАДИНУ	45	682	9907	14,53		#N/A
4	КЛИНИКА ЗА РЕХАБИЛИТАЦИЈУ "ДР МИРОСЛАВ ЗОТОВИЋ"	290	2086	90223	43,25	13	#N/A
5	КЛИНИКА ЗА ПСИХИАТРИЈСКЕ БОЛЕСТИ "ДР ЛАЗА ЛАЗАРЕВИЋ"	500	2512	120148	47,83	10	#N/A
6	УНИВЕРЗИТЕТСКА ДЕЧЈА КЛИНИКА	292	13634	84879	6,23	40	#N/A
СВЕГА СПЕЦИЈАЛНЕ БОЛНИЦЕ		762	12183	172824	14,19	1435	#N/A
1	СПЕЦИЈАЛНА БОЛНИЦА ЗА ЦЕРЕБРАЛНУ ПАРАЛИЗУ И РАЗВОЈНУ НЕУРОЛОГИЈУ	110	246	22285	90,59		#N/A
2	СПЕЦИЈАЛНА БОЛНИЦА ЗА ИНТЕРНЕ БОЛЕСТИ МЛАДЕНОВАЦ	127	4158	34029	8,18	246	#N/A
3	СПЕЦИЈАЛНА БОЛНИЦА ЗА ЦЕРЕБРОВАСКУЛАРНЕ БОЛЕСТИ "СВЕТИ САВА"	250	5474	68601	12,53	1108	#N/A
4	СПЕЦИЈАЛНА БОЛНИЦА ЗА РЕХАБИЛИТАЦИЈУ И ОРТОПЕДСКУ ПРОТЕТИКУ	180	280	20711	73,97	1	#N/A
5	СПЕЦИЈАЛНА БОЛНИЦА ЗА БОЛЕСТИ ЗАВИСНОСТИ	65	1068	17039	15,95		#N/A
6	СПЕЦИЈАЛНА БОЛНИЦА ЗА ЕНДЕМСКУ НЕФРОПАТИЈУ-ЛАЗАРЕВАЦ	30	957	10159	10,62	80	#N/A

**БРОЈ ПОСТЕЉА, БРОЈ ЛЕЧЕНИХ ЛИЦА И БРОЈ ОСТВАРЕНИХ БОЛЕСНИЧКИХ ДАНА
ПРЕМА ТИПУ СТАЦИОНАРНЕ ЗДРАВСТВЕНЕ УСТАНОВЕ У БЕОГРАДУ У 2013. ГОДИНИ**

Табела 122

Р. бр.	ЗДРАВСТВЕНА ДЕЛАТНОСТ	БРОЈ ПОСТЕЉА	БРОЈ ЛЕЧЕНИХ	ДАНА ЛЕЧЕЊА		УМРЛИ	
				УКУПНО	ПО ЛЕЧЕНОМ ЛИЦУ	БРОЈ	%
0	1	2	3	4	5	6	7
	СВЕГА ИНСТИТУТИ	2498	51671	609157	11,79	481	#N/A
1	ИНСТИТУТ ЗА КАРДИОВАСКУЛАРНЕ БОЛЕСТИ "ДЕДИЊЕ"	200	8672	61063	7,04	136	#N/A
2	ИНСТИТУТ ЗА МЕНТАЛНО ЗДРАВЉЕ	120	1065	35071	32,93		#N/A
3	ИНСТИТУТ ЗА НЕОНАТОЛОГИЈУ	160	954	42383	44,43	91	#N/A
4	ИНСТИТУТ ЗА ОНКОЛОГИЈУ И РАДИОЛОГИЈУ СРБИЈЕ	358	12044	128762	10,69	75	#N/A
5	ИНСТИТУТ ЗА ОРТОПЕДСКО-ХИРУРШКЕ БОЛЕСТИ "БАЊИЦА"	520	8097	137880	17,03	49	#N/A
6	ИНСТИТУТ ЗА РЕХАБИЛИТАЦИЈУ	530	4295	93538	21,78	53	#N/A
7	ИНСТИТУТ ЗА РЕУМАТОЛОГИЈУ	170	4593	31459	6,85	2	#N/A
8	ИНСТИТУТ ЗА МЕДИЦИНУ РАДА СРБИЈЕ "ДР ДРАГОМИР КАРАЉОВИЋ"	40	1133	10369	9,15		#N/A
9	ИНСТИТУТ ЗА ЗДРАВСТВЕНУ ЗАШТИТУ МАЈКЕ И ДЕТЕТА СРБИЈЕ "ДР ВУКАН ЧУПИЋ"	400	10818	68632	6,34	75	#N/A
	СВЕГА ЗАВОДИ	50	1420	11537	8,12		#N/A
1	ЗАВОД ЗА ПСИХОФИЗИОЛОШКЕ ПОРЕМЕЋАЈЕ И ГОВОРНУ ПАТОЛОГИЈУ "ПРОФ. ДР ЦВЕТКО БРАЈОВИЋ"	30	715	9334	13,05		#N/A
2	ЗАВОД ЗА ЗДРАВСТВЕНУ ЗАШТИТУ СТУДЕНАТА	20	705	2203	3,12		#N/A
	УКУПНО I - XXI		288536	2766084	9,59	8030	#N/A

**БРОЈ ПОСТЕЉА, БРОЈ ЛЕЧЕНИХ ЛИЦА И БРОЈ ОСТВАРЕНИХ БОЛЕСНИЧКИХ ДАНА ЗА
СТАНОВНИКЕ БЕОГРАДА ПРЕМА ТИПУ СТАЦИОНАРНЕ ЗДРАВСТВЕНЕ УСТАНОВЕ У 2013.
ГОДИНИ**

Табела 123

Р. бр.	ЗДРАВСТВЕНА ДЕЛАТНОСТ	БРОЈ ПОСТЕЉА	БРОЈ ЛЕЧЕНИХ ЛИЦА	ДАНА ЛЕЧЕЊА		УМРЛИ
				УКУПНО	ПО ЛЕЧЕНОМ ЛИЦУ	
0	1	2	3	4	5	6
	УКУПНО I - XIX	10208	183270	1663779	9,08	6524
	ОД ТОГА ЗДРАВСТВЕНЕ УСТАНОВЕ ЧИЈИ ЈЕ ОСНИВАЧ БЕОГРАД	2342	61271	414936	6,77	2740
	СВЕГА ДОМ ЗДРАВЉА	10	182	803	4,41	
1	ДОМ ЗДРАВЉА ЛАЗРЕВАЦ - ВАНБОЛНИЧКО ПОРОДИЛИШТЕ	10	182	803	4,41	
	СВЕГА КЛИНИЧКИ ЦЕНТАР СРБИЈЕ	3074	57157	504943	8,83	2131
1	КДС - КЛИНИКА ЗА ОПЕКОТИНЕ, ПЛАСТИЧНУ И РЕКОНСТРУКТИВНУ ХИРУРГИЈУ	64	1707	10434	6,11	4
2	КДС - КЛИНИКА ЗА АЛЕРГОЛОГИЈУ И ИМУНОЛОГИЈУ	50	307	4749	15,47	
3	КДС - КЛИНИКА ЗА ДИГЕСТИВНУ ХИРУРГИЈУ	245	3813	36199	9,49	56
4	КДС - КЛИНИКА ЗА ДЕРМАТОВЕНЕРОЛОГИЈУ	105	1095	16620	15,18	3
5	КДС - КЛИНИКА ЗА ЕНДОКРИНОЛОГИЈУ, ДИАБЕТЕС И БОЛЕСТИ МЕТАБОЛИЗМА	155	1982	25709	12,97	
6	КДС - КЛИНИКА ЗА ГАСТРОЕНТЕРОЛОГИЈУ	53	1335	10576	7,92	20
7	КДС - КЛИНИКА ЗА ГИНЕКОЛОГИЈУ И АКУШЕРСТВО	395	11641	70404	6,05	15
8	КДС - КЛИНИКА ЗА ГРУДНУ ХИРУРГИЈУ	63	699	7989	11,43	15
9	КДС - КЛИНИКА ЗА ХЕМАТОЛОГИЈУ	80	854	9920	11,62	38
10	КДС - КЛИНИКА ЗА ИНФЕКТИВНЕ И ТРОПСКЕ БОЛЕСТИ	154	2172	30192	13,90	107
11	КДС - КЛИНИКА ЗА КАРДИОХИРУРГИЈУ	47	736	6979	9,48	48
						3,56
						4,47
						3,73
						0,23
						1,47
						0,27
						1,50
						0,13
						2,15
						4,45
						4,93
						6,52

**БРОЈ ПОСТЕЉА, БРОЈ ЛЕЧЕНИХ ЛИЦА И БРОЈ ОСТВАРЕНИХ БОЛЕСНИЧКИХ ДАНА ЗА
СТАНОВНИКЕ БЕОГРАДА ПРЕМА ТИПУ СТАЦИОНАРНЕ ЗДРАВСТВЕНЕ УСТАНОВЕ У 2013.
ГОДИНИ**

Табела 123

Р. бр.	ЗДРАВСТВЕНА ДЕЛАТНОСТ	БРОЈ ПОСТЕЉА	БРОЈ ЛЕЧЕНИХ ИХ	ДАНА ЛЕЧЕЊА		УМРЛИ	
				УКУПНО	ПО ЛЕЧЕНОМ ЛИЦУ		
0	I	2	3	4	5	6	7
12	КДС - КЛИНИКА ЗА ВАСКУЛАРНУ ХИРУРГИЈУ	52	1028	6129	5,96	20	1,95
13	КДС - КЛИНИКА ЗА КАРДИОЛОГИЈУ	116	2401	20005	8,33	22	0,92
14	КДС - КЛИНИКА ЗА НЕФРОЛОГИЈУ	51	639	8926	13,97	21	3,29
15	КДС - КЛИНИКА ЗА УРОЛОГИЈУ	141	1908	15602	8,18	21	1,10
16	КДС - КЛИНИКА ЗА НЕУРОХИРУРГИЈУ	156	2257	21294	9,43	72	3,19
17	КДС - КЛИНИКА ЗА НЕУРОЛОГИЈУ	105	1066	14636	13,73	7	0,66
18	КДС - КЛИНИКА ЗА ОЧНЕ БОЛЕСТИ	145	1842	9632	5,23		
19	КДС - КЛИНИКА ЗА ОРТОПЕДСКУ ХИРУРГИЈУ И ТРАУМАТОЛОГИЈУ	197	1872	32915	17,58	31	1,66
20	КДС - КЛИНИКА ЗА ОРЛ И МАКСИЛОФАЦИЈАЛНУ ХИРУРГИЈУ	115	1619	10842	6,70	5	0,31
21	КДС - КЛИНИКА ЗА ПУЛМОЛОГИЈУ	175	3075	42223	13,73	335	10,89
22	КДС - КЛИНИКА ЗА ПСИХИАТРИЈУ	92	412	16808	40,80		
23	КДС - ПЕЈСМЕЈКЕР ЦЕНТАР	11	554	1476	2,66	1	0,18
24	КДС - УРГЕНТНИ ЦЕНТАР	307	12143	74684	6,15	1290	10,62
	СВЕГА КЛИНИЧКО БОЛНИЧКИ ЦЕНТРИ	2312	60845	413468	6,80	2740	4,50
1	КЛИНИЧКО БОЛНИЧКИ ЦЕНТАР "ЗВЕЗДАРА"	786	19969	149504	7,49	1043	5,22
2	КЛИНИЧКО БОЛНИЧКИ ЦЕНТАР "БЕЖАНИЈСКА КОСА"	360	12513	76819	6,14	556	4,44
3	КЛИНИЧКО БОЛНИЧКИ ЦЕНТАР "ДР ДРАГИША МИШОВИЋ" - ДЕДИЊЕ	546	14197	84124	5,93	272	1,92

**БРОЈ ПОСТЕЉА, БРОЈ ЛЕЧЕНИХ ЛИЦА И БРОЈ ОСТВАРЕНИХ БОЛЕСНИЧКИХ ДАНА ЗА
СТАНОВНИКЕ БЕОГРАДА ПРЕМА ТИПУ СТАЦИОНАРНЕ ЗДРАВСТВЕНЕ УСТАНОВЕ У 2013.
ГОДИНИ**

Табела 123

Р. бр.	ЗДРАВСТВЕНА ДЕЛАТНОСТ	БРОЈ ПОСТЕЉА	БРОЈ ЛЕЧЕНИХ ЛИЦА	ДАНА ЛЕЧЕЊА		УМРЛИ
				УКУПНО	ПО ЛЕЧЕНОМ ЛИЦУ	
0	1	2	3	4	5	6
4	КЛИНИЧКО БОЛНИЧКИ ЦЕНТАР "ЗЕМУН"	620	14166	103021	7,27	869
	СВЕГА КЛИНИКЕ	1502	24388	276792	11,35	41
1	ГИНЕКОЛОШКО АКУШЕРСКА КЛИНИКА "НАРОДНИ ФРОНТ"	330	12649	58627	4,63	4
2	КЛИНИКА ЗА МАКСИЛОФАЦИЈАЛНУ ХИРУРГИЈУ СТОМАТОЛОШКОГ ФАКУЛТЕТА	45	615	5179	8,42	1
3	КЛИНИКА ЗА НЕУРОЛОГИЈУ И ПСИХИЈАТРИЈУ ЗА ДЕЦУ И ОМЛАДИНУ	45	212	3521	16,61	
4	КЛИНИКА ЗА РЕХАБИЛИТАЦИЈУ "ДР МИРОСЛАВ ЗОТОВИЋ"	290	1647	68864	41,81	11
5	КЛИНИКА ЗА ПСИХИЈАТРИЈСКЕ БОЛЕСТИ "ДР ЛАЗА ДАЗАРЕВИЋ"	500	1998	101763	50,93	9
6	УНИВЕРЗИТЕТСКА ДЕЧЈА КЛИНИКА	292	7267	38838	5,34	16
	СВЕГА СПЕЦИЈАЛНЕ БОЛНИЦЕ	762	11109	139374	12,55	1352
1	СПЕЦИЈАЛНА БОЛНИЦА ЗА ЦЕРЕБРАЛНУ ПАРАЛИЗУ И РАЗВОЈНУ НЕУРОЛОГИЈУ	110	40	4159	103,98	
2	СПЕЦИЈАЛНА БОЛНИЦА ЗА ИНТЕРНЕ БОЛЕСТИ МЛАДЕНОВАЦ	127	4098	33770	8,24	242
3	СПЕЦИЈАЛНА БОЛНИЦА ЗА ЦЕРЕБРОВАСКУЛАРНЕ БОЛЕСТИ "СВЕТИ САВА"	250	4958	62609	12,63	1030
4	СПЕЦИЈАЛНА БОЛНИЦА ЗА РЕХАБИЛИТАЦИЈУ И ОРТОПЕДСКУ ПРОТЕТИКУ	180	205	15257	74,42	
5	СПЕЦИЈАЛНА БОЛНИЦА ЗА БОЛЕСТИ ЗАВИСНОСТИ	65	857	13472	15,72	
6	СПЕЦИЈАЛНА БОЛНИЦА ЗА ЕНДЕМСКУ НЕФРОПАТИЈУ-ДАЗАРЕВАЦ	30	951	10107	10,63	80
	СВЕГА ИНСТИТУТИ	2498	29185	325602	11,16	260
1	ИНСТИТУТ ЗА КАРДИОВАСКУЛАРНЕ БОЛЕСТИ "ДЕДИЊЕ"	200	3635	22987	6,32	54
						1,49

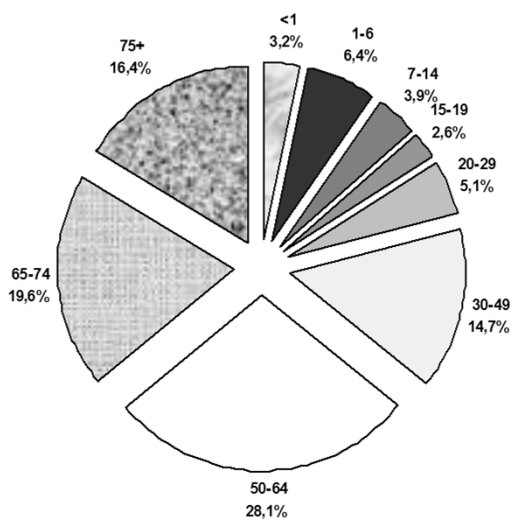
**БРОЈ ПОСТЕЉА, БРОЈ ЛЕЧЕНИХ ЛИЦА И БРОЈ ОСТВАРЕНИХ БОЛЕСНИЧКИХ ДАНА ЗА
СТАНОВНИКЕ БЕОГРАДА ПРЕМА ТИПУ СТАЦИОНАРНЕ ЗДРАВСТВЕНЕ УСТАНОВЕ У 2013.
ГОДИНИ**

Табела 123

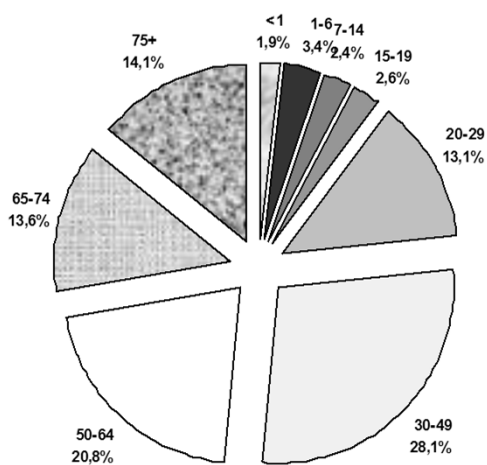
Р. бр.	ЗДРАВСТВЕНА ДЕЛАТНОСТ	БРОЈ ПОСТЕЉА	БРОЈ ЛЕЧЕНИХ ИХ	ДАНА ЛЕЧЕЊА		УМРЛИ	
				УКУПНО	ПО ЛЕЧЕНОМ ЛИЦУ	БРОЈ	%
0	1	2	3	4	5	6	7
2	ИНСТИТУТ ЗА МЕНТАЛНО ЗДРАВЉЕ	120	669	23763	35,52		
3	ИНСТИТУТ ЗА НЕОНАТОЛОГИЈУ	160	407	17701	43,49	34	8,35
4	ИНСТИТУТ ЗА ОНКОЛОГИЈУ И РАДИОЛОГИЈУ СРБИЈЕ	358	7938	70993	8,94	58	0,73
5	ИНСТИТУТ ЗА ОРТОПЕДСКО-ХИРУРШКЕ БОЛЕСТИ "БЕЊИЦА"	520	4102	65626	16,00	33	0,80
6	ИНСТИТУТ ЗА РЕХАБИЛИТАЦИЈУ	530	3065	68317	22,29	52	1,70
7	ИНСТИТУТ ЗА РЕУМАТОЛОГИЈУ	170	2086	15041	7,21	2	0,10
8	ИНСТИТУТ ЗА МЕДИЦИНУ РАДА СРБИЈЕ "ДР. ДРАГОМИР КАРАЉОВИЋ"	40	914	8572	9,38		
8	ИНСТИТУТ ЗА ЗДРАВСТВЕНУ ЗАШТИТУ МАЛКЕ ДЕТЕТА СРБИЈЕ "ДР ВУКАН ЧУПЊИЋ"	400	6369	32602	5,12	27	0,42
	СВЕГА ЗАВОДИ	50	404	2797	6,92		
1	ЗАВОД ЗА ПСИХОФИЗИОЛОШКЕ ПОРЕМЕЂАЈЕ И ГОВОРНУ ПАТОЛОГИЈУ "ПРОФ. ДР ЦВЕТКО БРАЈОВИЋ"	30	160	2132	13,33		
2	ЗАВОД ЗА ЗДРАВСТВЕНУ ЗАШТИТУ СТУДЕНАТА	20	244	665	2,73		
	УКУПНО I - XXI		198528	1789059	9,01	6536	3,29

**СТАЦИОНАРНО ЛЕЧЕНИ СТАНОВНИЦИ
БЕОГРАДА ПРЕМА СТАРОСТИ И ПОЛУ У 2013. ГОДИНИ**

Графикон 51



мушкарци



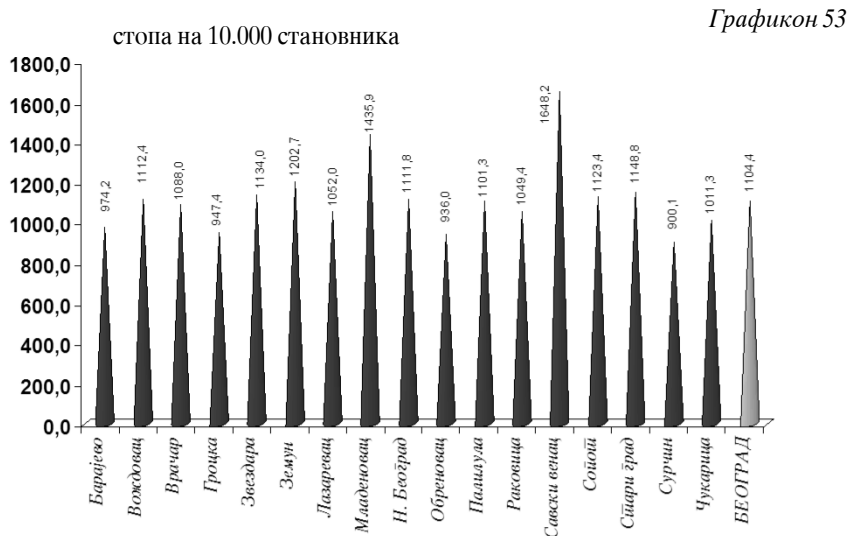
жене

СТАЦИОНАРНО ЛЕЧЕНИ СТАНОВНИЦИ БЕОГРАДА ПРЕМА ГРУПАМА ОБОЉЕЊА У 2013. ГОДИНИ



*специфичне стопе

СТОПА ХОСПИТАЛИЗОВАНИХ СТАНОВНИКА БЕОГРАДА ПРЕМА ОПШТИНАМА СТАНОВАЊА У 2013. ГОДИНИ



УМРЛА ЛИЦА У БЕОГРАДУ

19д

Правилник о поступку издавања и обрасцу потврде о смрти (Службени гласник РС 8/2005) примењује се од 01.03.2005. године. По том правилнику, заводи за јавно здравље су дужни да прате смртност становништва на територији коју покривају и контролишу дијагнозе узрока смрти и пратећих дијагноза, у сарадњи са надлежним заводима за информатику и статистику. Разлике које се појављују у резултатима ових завода су методолошке природе. Подаци званичне демографске статистике приказују умрле према основном узроку смрти и општини пребивалишта, без обзира где је смрт наступила. Заводима за јавно здравље је веома битно да, поред основног узрока смрти, прате и друге дијагнозе које су допринеле смртном исходу. Према томе, подаци Градског завода за јавно здравље Београд, приказују умрле Београђане у Београду и становнике других места који су умрли у Београду, а који су држављани Републике Србије.

У 2013. години у Београду је умрло 21904 лица (22154 лица у 2012.). Од тог броја 19355 особа су Београђани који су умрли у Београду (19687 лица у 2012.), а преосталих 11,6 % су собе из унутрашњости.

Мушкарци (51%) нешто више умиру од жена (49%). Смртност се бележи током целе године, али се уочава да је број умрлих нешто већи у марту и зимским месецима.

Београђани чешће умиру код куће (57,2%) него у здравственим установама (42,8%).

Најчешћи узрок смрти код Београђана умрлих у Београду су болести крвотока (51,6% и стопа 6,1/1000), затим тумори (26,6% и стопа 3,1/1000), следе болести органа за дисање (4,3% и стопа 0,5/1000). На четвртном месту се налазе болести система за варење (3,96% и стопа 0,46/1000 становника Београда). Повреде, тровања и последице деловања спољних фактора су на петом месту (2,7% и стопа 0,3/1000), Болести нервног система налазе се на шестом месту са 2,2% учешћа и стопом од 0,25/1000 становника. Уочава се да су за умрле особе из унутрашњости узроци смрти тежа обољења, што је и очекивано, јер се у београдским здравственим установама лече сложенији случајеви.

Подаци који су приказани у овом поглављу сачињени су на основу Потврда о смрти и статистичког ДЕМ2 листића. Дефинитивне податке о умрлим лицима у Београду даје Републички завод за статистику Србије.

**УКУПАН БРОЈ УМРЛИХ ЛИЦА У БЕОГРАДУ ПРЕМА МЕСТУ, ПОЛУ И МЕСЕЦУ УПИСА У
МАТИЧНЕ КЊИГЕ УМРЛИХ У 2013. ГОДИНИ**

Табела 124

Р. бр.	МЕСЕЦ	ПОЛ	УКУПНО	БРОЈ УМРЛИХ										
				СВЕГА		У ЗДРАВСТВЕНОЈ УСТАНОВИ		БАН ЗДРАВСТВЕНЕ УСТАНОВЕ						
				БЕОГРАД	УНУТРАШЊО СТ	БЕОГРАД	УНУТРАШЊО СТ	БЕОГРАД	УНУТРАШЊО СТ					
				4	5	6	7	8	9					
0	1	2	3											
	УКУПНО			СВЕГА										
		Мушко	11166	9690	1476	4315	1230	5375	246					
		Женско	10738	9665	1073	3974	803	5691	270					
		СВЕГА	1888	1705	183	700	136	1005	47					
1	ЈАНУАР	Мушко	944	839	105	354	79	485	26					
		Женско	944	866	78	346	57	520	21					
		СВЕГА	1959	1746	213	628	136	1118	77					
2	ФЕБРУАР	Мушко	996	865	131	333	96	532	35					
		Женско	963	881	82	295	40	586	42					
		СВЕГА	2046	1810	236	781	197	1029	39					
3	МАРТ	Мушко	1009	883	126	394	109	489	17					
		Женско	1037	927	110	387	88	540	22					
		СВЕГА	1862	1659	203	705	164	954	39					
4	АПРИЛ	Мушко	940	832	108	375	90	457	18					
		Женско	922	827	95	330	74	497	21					
		СВЕГА	1700	1490	210	681	170	809	40					
5	МАЈ	Мушко	890	757	133	349	114	408	19					
		Женско	810	733	77	332	56	401	21					
		СВЕГА	1749	1525	224	551	155	974	69					
6	ЈУН	Мушко	895	765	130	266	88	499	42					

**УКУПАН БРОЈ УМРЛИХ ЛИЦА У БЕОГРАДУ ПРЕМА МЕСТУ, ПОЛУ И МЕСЕЦУ УПИСА У
МАТИЧНЕ КЊИГЕ УМРЛИХ У 2013. ГОДИНИ**

Табела 124

Р. бр.	МЕСЕЦ	ПОЛ	УКУПНО	БРОЈ УМРЛИХ					
				СВЕГА		У ЗДРАВСТВЕНОЈ УСТАНОВИ		У ВАН ЗДРАВСТВЕНЕ УСТАНОВЕ	
				БЕОГРАД	УНУТРАШЊО СТ	БЕОГРАД	УНУТРАШЊО СТ	БЕОГРАД	УНУТРАШЊО СТ
0	1	2	3	4	5	6	7	8	9
		Женско	854	760	94	285	67	475	27
		СВЕГА	1787	1589	198	685	159	904	39
7	ЈУЛ	Мушко	883	775	108	368	89	407	19
		Женско	904	814	90	317	70	497	20
		СВЕГА	1706	1483	223	651	187	832	36
8	АВГУСТ	Мушко	891	767	124	353	110	414	14
		Женско	815	716	99	298	77	418	22
		СВЕГА	1678	1465	213	683	185	782	28
9	СЕПТЕМБАР	Мушко	906	779	127	388	116	391	11
		Женско	772	686	86	295	69	391	17
		СВЕГА	1853	1625	228	713	189	912	39
10	ОКТОБАР	Мушко	929	788	141	362	125	426	16
		Женско	924	837	87	351	64	486	23
		СВЕГА	1783	1579	204	723	174	856	30
11	НОВЕМБАР	Мушко	896	764	132	352	115	412	17
		Женско	887	815	72	371	59	444	13
		СВЕГА	1893	1679	214	788	181	891	33
12	ДЕЦЕМБАР	Мушко	987	876	111	421	99	455	12
		Женско	906	803	103	367	82	436	21

УКУПАН БРОЈ УМРЛИХ ЛИЦА У БЕОГРАДУ ПРЕМА МЕСТУ СМРТИ, ПОЛУ И ОПШТИНИ СМРТИ У
2013. ГОДИНИ

Табела 125

Р. бр.	ОПШТИНА	ПОЛ	УКУПНО	БРОЈ УМРЛИХ					
				СВЕГА		У ЗДРАВСТВЕНОЈ УСТАНОВИ		ВАН ЗДРАВСТВЕНЕ УСТАНОВЕ	
				БЕОГРАД	УНУТРАШЊО СТ	БЕОГРАД	УНУТРАШЊО СТ	БЕОГРАД	УНУТРАШЊО СТ
0	1	2	3	4	5	6	7	8	9
	УКУПНО	СВЕГА	21904	19355	2549	8289	2033	11066	516
		Мушко	11166	9690	1476	4315	1230	5375	246
		Женско	10738	9665	1073	3974	803	5691	270
1	БАРАЈЕВО	СВЕГА	348	318	30	8		310	30
		Мушко	183	166	17	8		158	17
		Женско	165	152	13			152	13
2	ВОЖДОВАЦ	СВЕГА	1206	1155	51	41	20	1114	31
		Мушко	611	579	32	29	17	550	15
		Женско	595	576	19	12	3	564	16
3	ВРАЧАР	СВЕГА	360	354	6	2	1	352	5
		Мушко	158	155	3	2	1	153	2
		Женско	202	199	3			199	3
4	ГРОЦКА	СВЕГА	574	538	36	3	2	535	34
		Мушко	291	270	21	2	2	268	19
		Женско	283	268	15	1		267	15
5	ЗВЕЗДАРА	СВЕГА	2221	2118	103	1127	64	991	39
		Мушко	1062	1010	52	558	37	452	15
		Женско	1159	1108	51	569	27	539	24
6	ЗЕМУН	СВЕГА	2734	2435	299	1174	232	1261	67
		Мушко	1404	1233	171	624	139	609	32
		Женско	1330	1202	128	550	93	652	35
7	ЛАЗАРЕВАЦ	СВЕГА	560	546	14	86	3	460	11
		Мушко	278	270	8	42	1	228	7
		Женско	282	276	6	44	2	232	4
8	МЛАДЕНОВАЦ	СВЕГА	802	765	37	287	11	478	26
		Мушко	402	383	19	141	6	242	13
		Женско	400	382	18	146	5	236	13
9	НОВИ БЕОГРАД	СВЕГА	1397	1288	109	309	74	979	35
		Мушко	706	647	59	144	45	503	14
		Женско	691	641	50	165	29	476	21

**УКУПАН БРОЈ УМРЛИХ ЛИЦА У БЕОГРАДУ ПРЕМА МЕСТУ СМРТИ, ПОЛУ И ОПШТИНИ СМРТИ У
2013. ГОДИНИ**

Табела 125

Р. бр.	ОПШТИНА	ПОЛ	УКУПНО	БРОЈ УМРЛИХ					
				СВЕГА		У ЗДРАВСТВЕНОЈ УСТАНОВИ		У ВАН ЗДРАВСТВЕНЕ УСТАНОВЕ	
				БЕОГРАД	УНУТРАШЊО СТ	БЕОГРАД	УНУТРАШЊО СТ	БЕОГРАД	УНУТРАШЊО СТ
0	1	2	3	4	5	6	7	8	9
10	ОБРЕНОВАЦ	СВЕГА	676	652	24	16	1	636	23
		Мушко	345	332	13	8	1	324	12
		Женско	331	320	11	8		312	11
11	ПАЛИЛУЛА	СВЕГА	1152	1103	49	17	3	1086	46
		Мушко	543	516	27	14	2	502	25
		Женско	609	587	22	3	1	584	21
12	РАКОВИЦА	СВЕГА	738	712	26	58	4	654	22
		Мушко	373	363	10	32	2	331	8
		Женско	365	349	16	26	2	323	14
13	САВСКИ ВЕНАЦ	СВЕГА	7363	5659	1704	5115	1611	544	93
		Мушко	3952	2935	1017	2688	974	247	43
		Женско	3411	2724	687	2427	637	297	50
14	СОПОТ	СВЕГА	199	192	7	3	2	189	5
		Мушко	109	107	2	3	1	104	1
		Женско	90	85	5		1	85	4
15	СТАРИ ГРАД	СВЕГА	277	272	5	12		260	5
		Мушко	130	128	2	8		120	2
		Женско	147	144	3	4		140	3
16	СУРЧИН	СВЕГА	295	287	8			287	8
		Мушко	146	141	5			141	5
		Женско	149	146	3			146	3
17	ЧУКАРИЦА	СВЕГА	1002	961	41	31	5	930	36
		Мушко	473	455	18	12	2	443	16
		Женско	529	506	23	19	3	487	20

**УКУПАН БРОЈ УМРЛИХ ЛИЦА У БЕОГРАДУ ПРЕМА МЕСТУ СМРТИ, ПОЛУ И ОСНОВНОМ УЗРОКУ СМРТИ У
2013. ГОДИНИ**

Табела 126

Р. бр.	ГРУПА БОЛЕСТИ	ПОЛ	УКУПНО	БРОЈ УМРЛИХ								
				СВЕГА			У ЗДРАВСТВЕНОЈ УСТАНОВИ			ВАН ЗДРАВСТВЕНЕ УСТАНОВЕ		
				БЕОГРАД	УНТРАШЊОСТ	НЕПОЗНАТО	БЕОГРАД	УНТРАШЊОСТ	НЕПОЗНАТО	БЕОГРАД	УНТРАШЊОСТ	НЕПОЗНАТО
0	I	2	3	4	5	6	7	8	9	10	11	12
	УКУПНО	СВЕГА	21904	19356	2548		8289	2032		11067	516	
	Мушко		11166	9690	1476		4315	1230		5375	246	
	Женско		10738	9666	1072		3974	802		5692	270	
	I	СВЕГА	93	66	27		62	26		4	1	
1	Заразне болести и паразитарне болести	Мушко	69	48	21		45	21		3		
		Женско	24	18	6		17	5		1	1	
	II	СВЕГА	5764	5151	613		1956	531		3195	82	
2	Тумори	Мушко	3198	2825	373		1088	329		1737	44	
		Женско	2566	2326	240		868	202		1458	38	
	III	СВЕГА	51	36	15		27	14		9	1	
3	Болести крви и бол. крвоотв. органа и поремећаји имунитета	Мушко	20	17	3		12	3		5		
		Женско	31	19	12		15	11		4	1	
	IV	СВЕГА	429	384	45		194	31		190	14	
4	Болести жлезда са унут. луч. исхране и метаболизма	Мушко	208	189	19		94	15		95	4	
		Женско	221	195	26		100	16		95	10	
	V	СВЕГА	291	266	25		11	2		255	23	
5	Душевни поремећаји и поремећаји понашања	Мушко	110	98	12		6	2		92	10	
		Женско	181	168	13		5			163	13	
	VI	СВЕГА	481	427	54		103	40		324	14	
6	Болести нервног система	Мушко	223	191	32		52	26		139	6	
		Женско	258	236	22		51	14		185	8	

**УКУПАН БРОЈ УМРЛИХ ЛИЦА У БЕОГРАДУ ПРЕМА МЕСТУ СМРТИ, ПОЛУ И ОСНОВНОМ УЗРОКУ СМРТИ У
2013. ГОДИНИ**

Табела 126

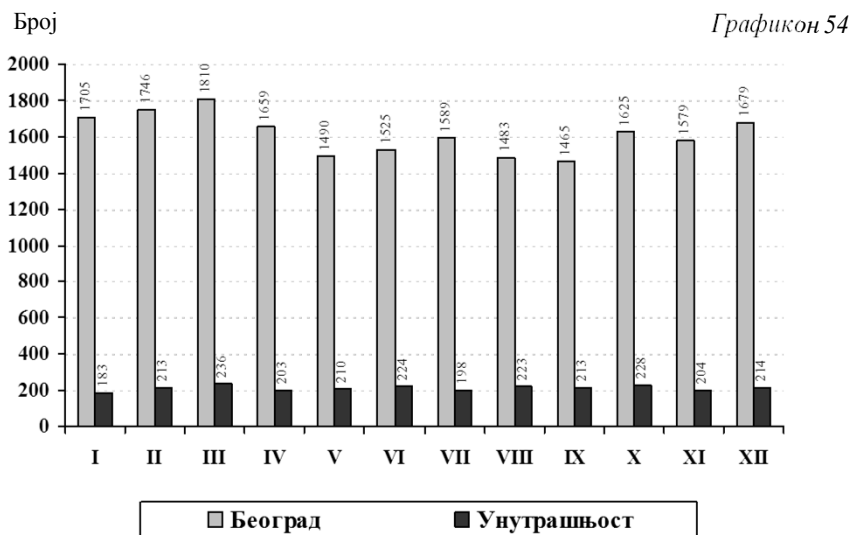
Р. бр.	ГРУПА БОЛЕСТИ	ПОЛ	УКУПНО	БРОЈ УМРЛИХ									
				СВЕГА			УЗДРАВСТВЕНОЈ УСТАНОВИ			ВАНЗДРАВСТВЕНЕ УСТАНОВЕ			
				БЕОГРАД	УНУТРАШЊОСТ	НЕПОЗНАТО	БЕОГРАД	УНУТРАШЊОСТ	НЕПОЗНАТО	БЕОГРАД	УНУТРАШЊОСТ	НЕПОЗНАТО	
0	I	2	3	4	5	6	7	8	9	10	11	12	
7	IX Бољести система крвотока	СВЕГА	11069	9988	1081		3977	783		6011	298		
		Мушко	5084	4508	576		1880	449		2628	127		
		Женско	5985	5480	505		2097	334		3383	171		
8	X Бољести система за дисање	СВЕГА	949	840	109		549	95		291	14		
		Мушко	558	487	71		310	65		177	6		
		Женско	391	353	38		239	30		114	8		
9	XI Бољести система за варење	СВЕГА	914	768	146		684	133		84	13		
		Мушко	512	423	89		370	79		53	10		
		Женско	402	345	57		314	54		31	3		
10	XII Бољести коже и бољести поткож. ткива	СВЕГА	18	15	3		11	3		4			
		Мушко	12	10	2		8	2		2			
		Женско	6	5	1		3	1		2			
11	XIII Бољести миши, коши система и вез. ткива	СВЕГА	45	32	13		21	12		11	1		
		Мушко	11	6	5		4	5		2			
		Женско	34	26	8		17	7		9	1		
12	XIV Бољести мокраћ. полног система	СВЕГА	366	315	51		222	45		93	6		
		Мушко	185	158	27		116	23		42	4		
		Женско	181	157	24		106	22		51	2		
13	XV Трудноћа, рађање и бабиње	СВЕГА	3		3			2			1		
		Мушко											
		Женско	3		3			2				1	

**УКУПАН БРОЈ УМРЛИХ ЛИЦА У БЕОГРАДУ ПРЕМА МЕСТУ СМРТИ, ПОЛУ И ОСНОВНОМ УЗРОКУ СМРТИ У
2013. ГОДИНИ**

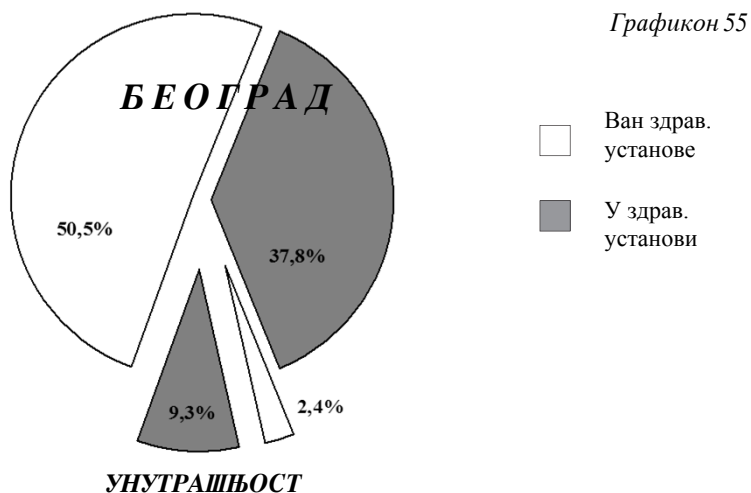
Табела 126

Р. бр.	ГРУПА БОЛЕСТИ	ПОЛ	УКУПНО	БРОЈ УМРЛИХ																
				СВЕГА				У ЗДРАВСТВЕНОЈ УСТАНОВИ				ВАН ЗДРАВСТВЕНЕ УСТАНОВЕ								
				БЕОГРАД	УНТРАШЊОСТ	НЕПОЗНАТО	УКУПНО	БЕОГРАД	УНТРАШЊОСТ	НЕПОЗНАТО	УКУПНО	БЕОГРАД	УНТРАШЊОСТ	НЕПОЗНАТО	УКУПНО					
0	1	2	3	4	5	6	7	8	9	10	11	12								
14	ХVI Стања у порођајном периоду	СВЕГА	175	75	100		70	97		5	3									
		Мушко	102	42	60		40	58			2	2								
		Женско	73	33	40		30	39			3	1								
15	ХVII Урођене наказ, дефор. и хром. ненормалности	СВЕГА	69	23	46		19	44		4	2									
		Мушко	41	14	27		12	27			2									
		Женско	28	9	19		7	17			2	2								
16	ХVIII Симптоми, знаци и пат. клин. и лаб. налази	СВЕГА	483	454	29		76	6		378	23									
		Мушко	333	307	26		60	6			247	20								
		Женско	150	147	3		16				131	3								
17	ХIX Повреде тровања и последице деловања фактора	СВЕГА	704	516	188		307	168		209	20									
		Мушко	500	367	133		218	120			149	13								
		Женско	204	149	55		89	48			60	7								

**УКУПАН БРОЈ УМРЛИХ ЛИЦА У БЕОГРАДУ ПРЕМА
МЕСЕЦУ УПИСА У МАТИЧНЕ КЊИГЕ У 2013. ГОДИНИ**



**УКУПАН БРОЈ УМРЛИХ ЛИЦА ПРЕМА МЕСТУ СМРТИ
У 2013. ГОДИНИ**



**ЗДРАВСТВЕНА
ЗАШТИТА
СТАНОВНИШТВА У
ПРИВАТНОМ СЕКТОРУ**

20

У овом поглављу приказани су подаци о раду и коришћењу здравствене заштите у приватном сектору у Београду. Приватне здравствене установе по Закону о евиденцијама у области здравства имају исту обавезу да воде медицинску документацију, евиденцију и достављају извештаје регионалним Заводима/институтима за јавно здравље. Приказани подаци за Београд су инсуфицијентни, јер немамо пре свега валидну евиденцију о броју приватних здравствених установа у Београду, а самим тим ни о броју здравствених радника који раде у њима (поготово када се ради о консултантима), а ни о броју остварених посета и услуга.

Здравствену заштиту у приватном сектору у 2013. години, пружало је укупно 1258 запослених медицинских радника, од тога 715 лекара (56,8%), затим 117 радника са вишом спремом (9,3%) и 426 са средњом стручном спремом (33,9%).

Према прописаној методологији, у табелама се приказују само стално запослени радници, док је број консултаната (наставно особље Медицинског факултета и лекари са ВМА) непознат и веома променљив. Због тога је тешко адекватно сагледати просечну оптерећеност лекара. Највише кадрова је евидентирано у различитим специјалистичким ординацијама, затим у стационарним установама и здравственој заштити жена.

У примарној и специјалистичкој делатности, према расположивим подацима, због болести је у ординацијама обављено укупно 533920 посета лекару, од којих је 345364 првих, са просечно 1,5 посета по епизоди лечења и 1,0 постављена дијагноза. Укупно је евидентирано 360350 обољења и стања. Најчешће постављене дијагнозе су се односиле на обољења ока и припојака ока (54419), мокраћно-полног система (53070), болести система крвотока (50632), следе болести система за дисање (48232) и болести жлезда са унутрашњим лечењем, исхране и метаболизма (29492). Велики број систематских прегледа у специјалистичкој делатности (47046), условљен је тиме што су одређене ординације склопиле уговоре за обављање ових прегледа са спортским друштвима и неким приватним фирмама.

У стационарним установама током 2013. године пружало је овај вид заштите 249 запослених медицинских радника, од тога 110 лекара, затим 12 радника са вишом спремом и 127 са средњом стручном спремом.

Према достављеним подацима на стационарном лечењу је било 1893 боленика са просечном дужином лечења од 6 дана. Истовремено је 2158 лица лечено у дневној болници.

У стоматолошкој здравственој заштити радило је 826 здравствених радника од тога 627 стоматолога, 17 зубних техничара, 170 зубних асистената и 12 рендген техничара. Укупно је било 162932 посете, од тога 78509 првих. У просеку је остварено 260 посета по стоматологу. Свака епизода лечења је у просеку имала 2 посете и 1,6 коначних дијагноза. Најчешће је постављена дијагноза кариеса (71422), а затим следе друге болести зуба и потпорних структура (38885). Један стоматолог је у просеку годишње пломбирао 154 зуба, извадио 25 и обавио 27 протетских и 4-5 ортодонтска рада.

**ЗДРАВСТВЕНИ РАДНИЦИ У ПРИВАТНОМ СЕКТОРУ ПРЕМА СТРУЧНОЈ СПРЕМИ У БЕОГРАДУ У
2013. ГОДИНИ (БЕЗ СТАЦИОНАРА И СТОМАТОЛОГИЈЕ)**

Табела 127

Р. бр.		МЕДИЦИНСКИ РАДНИЦИ										
		ЛЕКАРИ				ВИША СТРУЧНА СПРЕМА			СРЕДЊА СТРУЧНА СПРЕМА			
		УКУПНО	СВЕГА	ОД ТОГА			СВЕГА	ОД ТОГА МЕДИЦИНСКЕ СЕСТРЕ-ТЕХНИЧАРИ	СВЕГА	ОД ТОГА МЕДИЦИНСКЕ СЕСТРЕ-ТЕХНИЧАРИ	СВЕГА	ОД ТОГА МЕДИЦИНСКЕ СЕСТРЕ-ТЕХНИЧАРИ
				ОПШТЕ МЕДИЦИНЕ	НА СПЕЦИЈАЛНИ ЗАЦИНИ	СПЕЦИЈАЛНА ЛИСТА						
0	1	2	3	4	5	6	7	8	9	10		
		1258	715	83	55	577	117	98	426	407		
1	ПРЕДШКОЛСКА ДЕЦА*	76	47		4	43	2	2	27	27		
2	ОПШТА МЕДИЦИНА	128	100	55	14	31	2	2	26	26		
3	ЗДРАВСТВЕНА ЗАШТИТА ЖЕНА	241	120	2	11	107	21	19	100	99		
4	СПЕЦИЈАЛИСТИЧКА СЛУЖБА	664	374	25	23	326	48	40	242	233		
5	ДЕРМАТОВЕНЕРОЛОШКА СЛУЖБА	47	31			31	4	4	12	11		
6	ФИЗИКАЛНА МЕДИЦИНА	88	36	1	3	32	40	31	12	4		
7	МЕДИЦИНА РАДА	14	7			7			7	7		

* Здравствену заштиту деци и ученицима пружа исти кадар

**БРОЈ ПОСЕТА У ПРИВАТНОМ СЕКТОРУ У БЕОГРАДУ У 2013. ГОДИНЕ (БЕЗ СТАЦИОНАРА
И СТОМАТОЛОГИЈЕ)**

Табела 128

Р. бр.	ОБЛАСТ ЗДРАВСТВЕНЕ ЗАШТИТЕ	ПОСЕТЕ									
		СИСТЕМАТ СКИ ПРЕГЛЕДИ	КОНТРОЛ НИ ПРЕГЛЕДИ	У ОРДИНАЦИЈИ			КУЋНЕ ПОСЕТЕ		ОСТАЛИХ МЕДИЦИНСКИХ РАДНИКА		
				КОД-ЛЕКАРА	КОД ОСТАЛИХ МЕДИЦИНСКИХ РАДНИКА	ЛЕКАРА	ОСТАЛИХ МЕДИЦИНСКИХ РАДНИКА				
								СВЕГА		ОД ТОГА ПРВЕ	6
2	3	4	5	6	7	8					
0	1	47046	10935	533920	345364	86445	1683	3729			
	УКУПНО										
1	ПРЕДШКОЛСКА ДЕЦА	966	184	27512	21316	1033	226	357			
2	ШКОЛСКА ДЕЦА	1215		11368	7720	468	6				
3	ОПШТА МЕДИЦИНА	7144	85	27683	14651	2461	556	946			
4	ЗДРАВСТВЕНА ЗАШТИТА ЖЕНА	7720	3918	68097	43965	3474					
5	СПЕЦИЈАЛИСТИЧКА СЛУЖБА	22740	1162	355501	227182	14289	895	2426			
6	ДЕРМАТОВЕНЕРОЛОШКА СЛУЖБА			27595	20462	253					
7	ФИЗИКАЛНА МЕДИЦИНА			14344	8266	64463					
8	МЕДИЦИНА РАДА	7261	5586	1820	1802	4					

**БРОЈ ОБОЉЕЊА И СТАЊА У ЗДРАВСТВЕНОЈ ЗАШТИТИ СТАНОВНИКА У ПРИВАТНОМ СЕКТОРУ
У БЕОГРАДУ У 2013. ГОДИНИ (БЕЗ СТАЦИОНАРА И СТОМАТОЛОГИЈЕ)**

Табела 129

Р. бр.	МОРБИДИТЕТНА ЛИСТА (МКБ - 10)	ШИФРА	СВЕГА	ВРСТЕ ДЕЛАТНОСТИ						
				ПРЕДШКОЛСКА ДЕЦА	ШКОЛСКА ДЕЦА	ОПШТА МЕДИЦИНА	ЗАШТИТА ЖЕНА	ДЕРМАТОВЕНЕР ОЛОШКА ЗАШТИТА	СПЕЦИЈАЛИСТИЧКА ЗАШТИТА	МЕДИЦИНА РАДА
0	I	2	3	4	5	6	7	8	9	10
ГРУПА I - XIX	УКУПНО БЕОГРАД	A00 - T98	360350	20053	9177	27790	42495	25585	2E+05	9680
ГРУПА I	ЗАРАЗНЕ БОЛЕСТИ И ПАРАЗИТАРНЕ БОЛЕСТИ	(A00 - B99)	10488	1108	367	2073	1633	3554	1748	5
002	<i>Febris typhica et febris paratyphica</i>	A01	203	1	2				200	
003	<i>Shigellosis</i>	A03	300						300	
004	<i>Amoebiasis</i>	A06	4			3			1	
005	<i>Diarrhoea et gastroenteritis</i>	A09	573	174	64	262			73	
006	<i>Друге заразне болести</i>	A02, A04, A05, A07-A08	284	68	39	105			72	
008	<i>Tuberculosis alia</i>	A17-A19	4	1	2				1	
010	<i>Brucellosis</i>	A23	3						3	
018	<i>Друге бактеријске болести</i>	A21-A22, A24-A28, A31-A32, A38, A42-49	63	11	5	21		8	16	2
020	<i>Syphilis recens</i>	A51	2					2		
021	<i>Syphilis tarda et alia</i>	A52-A53	26						26	
022	<i>Infectio gonococica</i>	A54	7			1		6		
023	<i>Infectiones sexuales chlamydiales</i>	A55-A56	37				25	12		
024	<i>Друге инфекције претежно пренете полным путем</i>	A57-A64	1233				1040	142	51	
027	<i>Febris typhica pediculis transmissa</i>	A75	7						7	
030	<i>Encephalitis viralis</i>	A83-A86	2	2						

**БРОЈ ОБОЛЕЊА И СТАЊА У ЗДРАВСТВЕНОЈ ЗАШТИТИ СТАНОВНИКА У ПРИВАТНОМ СЕКТОРУ
У БЕОГРАДУ У 2013. ГОДИНИ (БЕЗ СТАЦИОНАРА И СТОМАТОЛОГИЈЕ)**

Табела 129

Р. бр.	МОРБИДИТЕТНА ЛИСТА (МКБ - 10)	ШИФРА	СВЕГА	ВРСТЕ ДЕЛАТНОСТИ						МЕДИЦИНА РАДА
				ПРЕДШКОЛСКА ДЕЦА	ШКОЛСКА ДЕЦА	ОПШТА МЕДИЦИНА	ЗАШТИТА ЖЕНА	ДЕРМАТОВЕНЕР ОЛОШКА ЗАШТИТА	СПЕЦИЈАЛИСТИЧКА ЗАШТИТА	
0	1	2	3	4	5	6	7	8	9	10
032	Друге артроподне вирусне грознице и вирусне хеморагијске грознице	A90-A94, A96-A99	3						3	
033	<i>Infectioes herpesvirales</i>	B00	185	3	2	26	32	119	3	
034	<i>Varicella et Herpes zoster</i>	B01-B02	489	181	34	71		184	19	
035	<i>Morbili</i>	B05	1	1						
037	<i>Heratitis acuta B</i>	B16	2						2	
038	Друга вирусна жутица	B15, B17-B19	15			12			3	
039	<i>Morbus HIV</i>	B20-B24	1					1		
040	<i>Parotitis</i>	B26	8		1	7				
041	Друге вирусне болести	A81, A87-A89, B03-B04, B07-B09, B25, B27-B34	4938	572	191	1021	350	2126	677	1
042	<i>Mycoses</i>	B35-B49	1794	14	4	515	183	908	168	2
043	<i>Malaria</i>	B50-B54	6					6		
047	<i>Infectioes trematodicae aliae</i>	B66	2			2				
053	Друге хелминтијазе	B68-B71, B75, B77-B83	42	5		21			16	
057	Друге заразне болести и паразитарне болести	A65-A67, A69-A70, A74, A77-A79, B58-B64, B85-B89, B94, B99	254	75	23	6	3	40	107	
ГРУПА II	ТУМОРИ	C00 - D48	16635	2		430	5434	5170	5492	107
058	Злоћудни тумори усне, усне дупље и ждрела	C00-C14	37						37	
059	<i>Neoplasma malignum oesophagei</i>	C15	2			1			1	

**БРОЈ ОБОЉЕЊА И СТАЊА У ЗДРАВСТВЕНОЈ ЗАШТИТИ СТАНОВНИКА У ПРИВАТНОМ СЕКТОРУ
У БЕОГРАДУ У 2013. ГОДИНИ (БЕЗ СТАЦИОНАРА И СТОМАТОЛОГИЈЕ)**

Табела 129

Р. бр.	МОРБИДИТЕТНА ЛИСТА (МКБ - 10)	ШИФРА	СВЕГА	ВРСТЕ ДЕЛАТНОСТИ						
				ПРЕДШКОЛСКА ДЕЦА	ШКОЛСКА ДЕЦА	ОПШТА МЕДИЦИНА	ЗАШТИТА ЖЕНА	ДЕРМАТОВЕНЕР ОЛОШКА ЗАШТИТА	СПЕЦИЈАЛИСТИЧКА ЗАШТИТА	МЕДИЦИНА РАДА
0	I	2	3	4	5	6	7	8	9	10
060	<i>Neoplasma malignum gastritis</i>	C16	20			4			16	
061	<i>Neoplasma malignum coli</i>	C18	47			7			40	
062	Злоћудни тумори ректосигмоидног споја дебелог црева, чмара и чмарног канала	C19-C21	74			9			64	1
063	<i>Neoplasma malignum hepatis et ductuum biliarum intrahepaticorum</i>	C22	43			9			34	
064	<i>Neoplasma malignum pancreatis</i>	C25	31			10			21	
065	Други злоћудни тумори органа за варење	C17, C23-C24, C26	9						9	
066	<i>Neoplasma malignum laryngis</i>	C32	4			2			1	1
067	<i>Neoplasma malignum tracheae, bronchi et pulmonis</i>	C33-C34	84			10			74	
068	Други злоћудни тумори органа за дисање и интраторакалних органа	C30-C31, C37-C39	22			1			21	
069	Злоћудни тумор кости и зглобне хрскавице	C40-C41	7						7	
070	<i>Melanoma malignum cutis</i>	C43	39			1		2	36	
071	<i>Neoplasma malignum cutis aliud</i>	C44	142			4		29	109	
072	Злоћудни тумор везивног и меког ткива	C45-C49	1						1	
073	<i>Neoplasma malignum mammae</i>	C50	302			31	34		236	1
074	<i>Neoplasma malignum cervicis uteri</i>	C53	31			6	11		14	
075	<i>Neoplasma malignum corporis uteri</i>	C54-C55	132			15	36		81	
076	Други злоћудни тумори женских полних органа	C51-C52, C56-C58	52			2	31		19	
077	<i>Neoplasma malignum prostaticae</i>	C61	370			57			308	5

**БРОЈ ОБОЉЕЊА И СТАЊА У ЗДРАВСТВЕНОЈ ЗАШТИТИ СТАНОВНИКА У ПРИВАТНОМ СЕКТОРУ
У БЕОГРАДУ У 2013. ГОДИНИ (БЕЗ СТАЦИОНАРА И СТОМАТОЛОГИЈЕ)**

Табела 129

Р. бр.	МОРБИДИТЕТНА ЛИСТА (МКБ - 10)	ШИФРА	СВЕГА	ВРСТЕ ДЕЛАТНОСТИ						
				ПРЕДШКОЛСКА ДЕЦА	ШКОЛСКА ДЕЦА	ОПШТА МЕДИЦИНА	ЗАШТИТА ЖЕНА	ДЕРМАТОВЕНЕР ОЛОШКА ЗАШТИТА	СПЕЦИЈАЛИСТИЧКА ЗАШТИТА	МЕДИЦИНА РАДА
0	I	2	3	4	5	6	7	8	9	10
078	Други злоћудни тумори мушких полних органа	C60, C62-C63	87			1			86	
079	<i>Neoplasma malignum vesicae urinariae</i>	C67	82			12			70	
080	Други злоћудни тумори система за мокрење	C64-C66, C68	56			2			54	
081	<i>Neoplasma malignum oculi et adnexorum oculi</i>	C69	8						8	
082	<i>Neoplasma malignum cerebrale</i>	C71	8			3			5	
083	Злоћудни тумори других делова централног нервног система	C70, C72	1						1	
084	Други секундарни, злоћудни тумори неозначених и разних локација	C73-C80, C97	200			65			133	2
085	<i>Morbus Hodgkin</i>	C81	10			4			4	2
086	Лутрхома неп - Hodgkin	C82-C85	141			1			140	
087	<i>Leucemia</i>	C91-C95	4			1			2	1
088	Други злоћудни тумори лимфних жлезда, крвне лозе и средњег ткива	C88-C90, C96	15			3			12	
089	<i>Carcinoma in situ cervicis uteri</i>	D06	3				3			
090	<i>Neoplasma benignum cutis</i>	D22-D23	5258			10		4177	1063	8
091	<i>Neoplasma benignum mammae</i>	D24	885			32	101		741	11
092	<i>Leiomyoma uteri</i>	D25	4410	1		32	4281		79	17
093	<i>Neoplasma benignum ovarii</i>	D27	773			2	680		91	
094	<i>Neoplasma benignum organorum urinariorum</i>	D30	79			18			61	
095	<i>Neoplasma benigna cerebri et systematis nervosi centralis partium aliorum</i>	D33	23						23	

**БРОЈ ОБОЉЕЊА И СТАЊА У ЗДРАВСТВЕНОЈ ЗАШТИТИ СТАНОВНИКА У ПРИВАТНОМ СЕКТОРУ
У БЕОГРАДУ У 2013. ГОДИНИ (БЕЗ СТАЦИОНАРА И СТОМАТОЛОГИЈЕ)**

Табела 129

Р. бр.	МОРБИДИТЕТНА ЛИСТА (МКБ - 10)	ШИФРА	СВЕГА	ВРСТЕ ДЕЛАТНОСТИ						
				ПРЕДШКОЛСКА ДЕЦА	ШКОЛСКА ДЕЦА	ОПШТА МЕДИЦИНА	ЗАШТИТА ЖЕНА	ДЕРМАТОВЕНЕР ОЛОШКА ЗАШТИТА	СПЕЦИЈАЛИСТИЧКА ЗАШТИТА	МЕДИЦИНА РАДА
0	I	2	3	4	5	6	7	8	9	10
096	Доброћудни тумори, други тумори >in situ< и тумори неозначеног и непознатог исхода	D00-D05, D07-D21, D26, D28-D29, D31-D32, D34-D48	3143	1		75	257	962	1790	58
ГРУПА III	БОЛЕСТИ КРВИ И БОЛЕСТИ КРВОТВОРНИХ ОРГАНА И ПОРЕМЕЊАЈИ ИМУНИТЕТА	D50-D89	1827	100	26	531	45	3	896	226
097	Anaemia sideropenica	D50	1101	78	22	353	32		571	45
098	Друге слабокрвности	D51-D64	269	2	2	88	7		165	5
099	Хеморагијска стања и друге болести крви и крвотворних органа	D65-D77	361	20	2	4	6	3	151	175
100	Неки поремећаји имуног система	D80-D89	96			86			9	1
ГРУПА IV	БОЛЕСТИ ЖЛЕЗДА СА УНУТРАШЊИМ ЛЕЧЕЊЕМ, ИСХРАНЕ И МЕТАБОЛИЗМА	E00-E90	29492	23	76	3300	455	55	24729	854
101	Поремећаји хититасне жлезде због недостатка јода	E00-E02	341	1	1	68			271	
102	Thyreotoxicosis	E05	1000		10	26			962	2
103	Други поремећаји хититасне жлезде	E03-E04, E06-E07	7598	7	14	422	13		6950	192
104	Diabetes mellitus	E10-E14	6181	4	7	428	18	29	5596	99
105	Потхрањеност	E40-E46	156			4			151	1
106	Avitaminosis A	E-50	8			7			1	
107	Други недостаци витамина	E51-E56	36			10			26	
108	Sequelae malnutritionis et deficientiae materiarum nutritivarum aliae	E64	2							2
109	Obesitas	E66	4562	1	10	952	158	26	3090	325
110	Dehydratio et hypovolaemia	E86	26	2		1			23	

**БРОЈ ОБОЉЕЊА И СТАЊА У ЗДРАВСТВЕНОЈ ЗАШТИТИ СТАНОВНИКА У ПРИВАТНОМ СЕКТОРУ
У БЕОГРАДУ У 2013. ГОДИНИ (БЕЗ СТАЦИОНАРА И СТОМАТОЛОГИЈЕ)**

Табела 129

Р. бр.	МОРБИДИТЕТНА ЛИСТА (МКБ - 10)	ШИФРА	СВЕГА	ВРСТЕ ДЕЛАТНОСТИ						
				ПРЕДШКОЛСКА ДЕЦА	ШКОЛСКА ДЕЦА	ОПШТА МЕДИЦИНА	ЗАШТИТА ЖЕНА	ДЕРМАТОВЕНЕР ОЛОШКА ЗАШТИТА	СПЕЦИЈАЛИСТИЧКА ЗАШТИТА	МЕДИЦИНА РАДА
0	I	2	3	4	5	6	7	8	9	10
111	Други поремећаји жлезда са унутрашњим лучењем, исхране и метаболизма	E15-E35, E58-E63, E65, E67-E85, E87-E70	9582	8	34	1382	266		7659	233
ГРУПА V	ДУШЕВНИ ПОРЕМЕЋАЈИ И ПОРЕМЕЋАЈИ ПОНАШАЊА	F00-F99	7865	192	235	699			6698	41
112	<i>Dementia</i>	F00-F03	527			33			494	
113	<i>Disordines mentales et disordines motum proprie usum alcoholis (Alcoholismus)</i>	F10	246			6			239	1
114	Душевни поремећаји и поремећаји понашања узроковани употребом дрога	F11-F19	914						912	2
115	Схизофренија, схизотипски поремећаји, суманути поремећаји	F20-F29	283		1	6			272	4
116	Поремећаји расположења (афективни поремећаји)	F30-F39	1864			123			1735	6
117	Неуротски, спресогени и соматоформни поремећаји	F40-F48	2479		1	523			1942	13
118	<i>Retardatio mentalis</i>	F70-F79	84						84	
119	Други душевни поремећаји и поремећаји понашања	F04-F09, F50-F69, F80-F99	1468	192	233	8			1020	15
ГРУПА VI	БОЛЕСТИ НЕРВНОГ СИСТЕМА	G00-G99	13936	9	33	379			13389	126
120	Запаљенске болести централног нервног система	G00-G09	121			8			113	
121	<i>Morbus Parkinson</i>	G20	510			12			496	2
122	<i>Morbus Alzheimer</i>	G30	232			3			229	
123	<i>Sclerosis multiplex</i>	G35	241			11			230	
124	<i>Epilepsia</i>	G40-G41	957	2	14	12			926	3
125	Мигрена и друге главобоље	G43-G44	5300	2	8	215			5060	15

**БРОЈ БОЛОЉЕЊА И СТАЊА У ЗДРАВСТВЕНОЈ ЗАШТИТИ СТАНОВНИКА У ПРИВАТНОМ СЕКТОРУ
У БЕОГРАДУ У 2013. ГОДИНИ (БЕЗ СТАЦИОНАРА И СТОМАТОЛОГИЈЕ)**

Табела 129

Р. бр.	МОРБИДИТЕЛНА ЛИСТА (МКБ - 10)	ШИФРА	СВЕГА	ВРСТЕ ДЕЛАТНОСТИ						
				ПРЕДШКОЛСКА ДЕЦА	ШКОЛСКА ДЕЦА	ОПШТА МЕДИЦИНА	ЗАШТИТА ЖЕНА	ДЕРМАТОВЕНЕР ОЛОШКА ЗАШТИТА	СПЕЦИЈАЛИСТИЧКА ЗАШТИТА	МЕДИЦИНА РАЈА
0	I	2	3	4	5	6	7	8	9	10
126	<i>Ischaemia cerebri transitiva et syndromae affines</i>	G45	2122			10			2108	4
127	<i>Поремећаји нерва, коренова живаца и спинова живаца</i>	G50-G59	1642		1	27			1597	17
128	<i>Мождана парализа и други синдроми парализе</i>	G80-G83	204	2	2	10			178	12
129	<i>Друге болести нервног система</i>	G10-G13, G21-G26, G31-G32, G36-G37, G46-G47, G60-G73, G90-G99	2607	3	8	71			2452	73
ГРУПА VII	БОЛЕСТИ ОКА И ПРИПОЈКА ОКА	H00-H99	54419	275	83	232		182	51360	2287
130	<i>Болести очног капка</i>	H00-H01	1576	40	5	9			1518	4
131	<i>Болести вежњаче ока</i>	H10-H13	2865	218	69	33			2535	10
132	<i>Болести бољаче и роњаче</i>	H15-H19	1494			1			1486	7
133	<i>Катаракта и друга обољења сочива</i>	H25-H28	7616						7604	12
134	<i>Ablatio retinae et ruptura retinae</i>	H33	1641						1641	
135	<i>Glaucoma</i>	H40-H42	2326		1	4			2313	8
136	<i>Strabismus</i>	H49-H50	2078	3	1				2029	45
137	<i>Anomaliae refractionis et anomaliae accommodationis</i>	H52	28954	6				148	26745	2055
138	<i>Ataurosis et amblyopia</i>	H54	2067					32	2032	3
139	<i>Други поремећаји ока и припојака ока</i>	H02-H06, H20-H22, H30-H32, H34-H36, H43-H48, H51, H53, H55-H59	3802	8	7	185		2	3457	143
ГРУПА VIII	БОЛЕСТИ УВА И БОЛЕСТИ МАСТОИДНОГ НАСТАВКА	H60-H95	14801	2341	529	217			11282	432

**БРОЈ ОБОЉЕЊА И СТАЊА У ЗДРАВСТВЕНОЈ ЗАШТИТИ СТАНОВНИКА У ПРИВАТНОМ СЕКТОРУ
У БЕОГРАДУ У 2013. ГОДИНИ (БЕЗ СТАЦИОНАРА И СТОМАТОЛОГИЈЕ)**

Табела 129

Р. бр.	МОРБИДИТЕТНА ЛИСТА (МКБ - 10)	ШИФРА	СВЕГА	ВРСТЕ ДЕЛАТНОСТИ						
				ПРЕШКОЛСКА ДЕЦА	ШКОЛСКА ДЕЦА	ОПШТА МЕДИЦИНА	ЗАШТИТА ЖЕНА	ДЕРМАТОВЕНЕР ОЛОШКА ЗАШТИТА	СПЕЦИЈАЛИСТИЧКА ЗАШТИТА	МЕДИЦИНА РАДА
0	1	2	3	4	5	6	7	8	9	10
140	Болести средњег уха и болести мастоидног наставка	H65-H75	8382	2246	498	94			5539	5
141	Surditas	H90-H91	1827	1		2			1434	390
142	Друге болести уха и болести мастоидног наставка	H60-H62, H80-H83, H92-H95	4592	94	31	121			4309	37
ГРУПА IX	БОЛЕСТИ СИСТЕМА КРВОТОКА	100-199	50632	13	43	2551	66	63	46163	1733
143	Febris rheumatica	100-102	3			1			2	
144	Хроничне реуматске болести срца	105-109	58			4			54	
145	Hypertensio arterialis essentialis (primaria)	110	22752		10	1477			20370	895
146	Друге болести крвног притиска	111-115	575			30			507	38
147	Infarctus myocardi acutus	121-122	375			8			367	
148	Друге исхемијске болести срца	120, 123-125	4157			109			3934	114
149	Embolia pulmonis	126	32			4			28	
150	Поремећаји спровоног система срца и аритмије	144-149	6379	12	30	255			5948	134
151	Insufficiencia cordis	150	920			61			843	16
152	Друге болести срца	127-143, 151-152	2732	1		43			2603	85
153	Крварења у мозгу	160-162	19			3			16	
154	Infarctus cerebri	163	276			8			268	
155	Apropflexia cerebri	164	17			5			12	
156	Друге болести крвних судова мозга	165-169	1536		2	23			1505	6
157	Atherosclerosis	170	3342			149			3182	11

**БРОЈ ОБОЛЕЊА И СТАЊА У ЗДРАВСТВЕНОЈ ЗАШТИТИ СТАНОВНИКА У ПРИВАТНОМ СЕКТОРУ
У БЕОГРАДУ У 2013. ГОДИНИ (БЕЗ СТАЦИОНАРА И СТОМАТОЛОГИЈЕ)**

Табела 129

Р. бр.	МОРБИДИТЕТНА ЛИСТА (МКБ - 10)	ШИФРА	СВЕГА	ВРСТЕ ДЕЛАТНОСТИ						
				ПРЕДШКОЛСКА ДЕЦА	ШКОЛСКА ДЕЦА	ОПШТА МЕДИЦИНА	ЗАШТИТА ЖЕНА	ДЕРМАТОВЕНЕР ОПОШКА ЗАШТИТА	СПЕЦИЈАЛИСТИЧКА ЗАШТИТА	МЕДИЦИНА РАДА
0	I	2	3	4	5	6	7	8	9	10
158	Morbi vasorum periphericorum alii	173	332			12			288	32
159	Embolia arteriarum et thrombosis arteriarum	174	332			24			308	
160	Друге болести артерија, артериола и капилара	171-172, 177-179	1171			10		22	967	172
161	Запаљење вена, запаљење вена са тромбозом, емболија и тромбоза вена	180-182	804			25	30	2	702	45
162	Varices venarum extremitatum inferiorum	183	2312			112	5	17	2093	85
163	Haemorrhoides	184	1974			121	5	20	1813	15
164	Друге болести крвотока	185-199	534		1	67	26	2	353	85
ГРУПА X	БОЛЕСТИ СИСТЕМА ЗА ДИСАЊЕ	J00-J99	48232	12399	5839	8691			20645	658
165	Pharyngitis acuta et tonsillitis acuta	J02-J03	13149	5234	2578	2607			2709	21
166	Laryngitis et tracheitis acuta	J04	2900	737	311	576			1268	8
167	Infectiones tractus respiratorii superioris multiplices acutae loci non specificatis	J00-J01, J05-J06	12045	3647	1655	2165			4552	26
168	Influenza	J10-J11	915	152	99	365			299	
169	Pneumonia	J12-J18	738	59	68	273			338	
170	Bronchitis acuta et bronchiolitis acuta	J20-J21	3280	1531	641	689			407	12
171	Sinusitis chronica	J32	2218		47	358			1771	42
172	Друге болести носа и синуса носа	J30-J31, J33-J34	6627	287	145	890			4919	386
173	Morbi tonsillarum et vegetatioinum adenoidium chronici	J35	1899	183	65	33			1568	50
174	Друге болести горњег дела система за дисање	J36-J39	901	176	35	130			544	16

**БРОЈ ОБОЛЕЊА И СТАЊА У ЗДРАВСТВЕНОЈ ЗАШТИТИ СТАНОВНИКА У ПРИВАТНОМ СЕКТОРУ
У БЕОГРАДУ У 2013. ГОДИНИ (БЕЗ СТАЦИОНАРА И СТОМАТОЛОГИЈЕ)**

Табела 129

Р. бр.	МОРБИДИТЕТНА ЛИСТА (МКБ - 10)	ШИФРА	СВЕГА	ВРСТЕ ДЕЛАТНОСТИ						
				ПРЕДШКОЛСКА ДЕЦА	ШКОЛСКА ДЕЦА	ОПШТА МЕДИЦИНА	ЗАШТИТА ЖЕНА	ДЕРМАТОВЕНЕР ОЛОШКА ЗАШТИТА	СПЕЦИЈАЛИСТИЧКА ЗАШТИТА	МЕДИЦИНА РАДА
0	I	2	3	4	5	6	7	8	9	10
175	Запаљење душнице, емфизем и друге обструктивне болести плућа	J40-J44	1431	112	58	265			948	48
176	<i>Asthma bronchiale</i>	J45-J46	1676	197	104	223			1122	30
177	<i>Bronchiectasia</i>	J47	42			2			40	
178	<i>Pneumocystosis</i>	J60-J65	9		1				8	
179	Друге болести система за дисање	J22, J66-J99	402	84	32	115			152	19
ГРУПА XI	БОЛЕСТИ СИСТЕМА ЗА ВАРЕЊЕ	K00-K93	12871	509	328	1942		3	9508	679
180	<i>Caries dentium</i>	K02	98	1		6			67	24
181	Друге болести зуба и потпорних структура	K00-K01, K03-K08	337	14	21	9			292	1
182	Друге болести усне дупље, пљувачних жлезда и вилица	K09-K14	344	52	11	46		3	232	
183	<i>Ulcus ventriculi et ulcus duodeni</i>	K25-K27	872		1	140			712	19
184	<i>Gastritis et duodenitis</i>	K29	2604	1	16	361			2181	45
185	Друге болести једњака, желуца и дванаестопалачног црева	K20-K23, K28, K30-K31	3412	313	200	595			2244	60
186	Болести слепог црева	K02	135	1	4	7			114	9
187	<i>Hernia inguinalis</i>	K40	477	20	17	40			398	2
188	<i>Hernia femoralis</i>	K41-K46	262	4		21			218	19
189	<i>Morbus Crohn et colitis ulcerosa</i>	K50-K51	167		1	13			149	4
190	<i>Ileus paralyticus et obstructio intestinalis, sine hernia</i>	K56	4		2				2	
191	<i>Diverticulosis intestini</i>	K57	250			14			236	

**БРОЈ ОБОЉЕЊА И СТАЊА У ЗДРАВСТВЕНОЈ ЗАШТИТИ СТАНОВНИКА У ПРИВАТНОМ СЕКТОРУ
У БЕОГРАДУ У 2013. ГОДИНИ (БЕЗ СТАЦИОНАРА И СТОМАТОЛОГИЈЕ)**

Табела 129

Р. бр.	МОРБИДИТЕТНА ЛИСТА (МКБ - 10)	ШИФРА	СВЕГА	ВРСТЕ ДЕЛАТНОСТИ						
				ПРЕДШКОЛСКА ДЕЦА	ШКОЛСКА ДЕЦА	ОПШТА МЕДИЦИНА	ЗАШТИТА ЖЕНА	ДЕРМАТОВЕНЕР ОЛОШКА ЗАШТИТА	СПЕЦИЈАЛИСТИЧКА ЗАШТИТА	МЕДИЦИНА РАДА
0	I	2	3	4	5	6	7	8	9	10
192	Друге болести црева и потрбушине	K52-K55, K58-K67	1205	79	49	264			754	59
193	Morbus hepatitis acloholicus	K70	77			21			52	4
194	Друге болести јетре	K71-K77	1043			197			619	227
195	Cholelithiasis et cholecystitis	K80-K81	1169		1	137			973	58
196	Акутно запаљење и друге болести гуштераче	K85-K86	104			6			39	59
197	Друге болести система за варење	K82-K83, K87-K93	409	24	5	65			226	89
ГРУПА XII	БОЛЕСТИ КОЖЕ И ПОТКОЖНОГ ТКИВА	L00-L90	21521	761	413	1061	112	15901	3203	70
198	Инфекција коже и поткожног ткива	L00-L08	4163	198	95	156	79	2473	1122	40
199	Друге болести коже и поткожног ткива	L10-L99	17358	563	318	905	33	13428	2081	30
ГРУПА XIII	БОЛЕСТИ МИШИЊНО-КОЖНОГ СИСТЕМА И ВЕЗИВНОГ ТКИВА	M00-M99	9674	13	32	1893		94	7364	278
200	Запаљење зглобова	M05-M14	209	1		59			131	18
201	Дегенеративно обољење зглобова	M15-M19	1246			216			991	39
202	Стечени деформитети удова	M20-M21	340		11	26			287	16
203	Друга обољења зглобова	M00-M03, M22-M25	320	1	4	67			213	35
204	Системска обољења везивног ткива	M30-M36	269			5		79	185	
205	Поремећаји вратног и другог међуривњенског диска	M50-M51	1045			227			801	17
206	Друга обољења леђа	M40-M49, M53-M54	4191	7	12	1001		15	3058	98
207	Болести меког ткива	M60-M79	692	2	4	195			474	17

**БРОЈ ОБОЉЕЊА И СТАЊА У ЗДРАВСТВЕНОЈ ЗАШТИТИ СТАНОВНИКА У ПРИВАТНОМ СЕКТОРУ
У БЕОГРАДУ У 2013. ГОДИНИ (БЕЗ СТАЦИОНАРА И СТОМАТОЛОГИЈЕ)**

Табела 129

Р. бр.	МОРБИДИТЕТНА ЛИСТА (МКБ - 10)	ШИФРА	СВЕГА	ВРСТЕ ДЕЛАТНОСТИ						
				ПРЕДШКОЛСКА ДЕЦА	ШКОЛСКА ДЕЦА	ОПШТА МЕДИЦИНА	ЗАШТИТА ЖЕНА	ДЕРМАТОВЕНЕР ОЛОШКА ЗАШТИТА	СПЕЦИЈАЛИСТИЧКА ЗАШТИТА	МЕДИЦИНА РАДА
0	I	2	3	4	5	6	7	8	9	10
208	Поремећаји структуре и густине костију	M80-M85	1110			75			1016	19
209	Osteomyelitis	M86	54						54	
210	Друге болести мишићно-коштаног система и везивног ткива	M87-M99	198	2	1	22			154	19
ГРУПА XIV	БОЛЕСТИ МОКРАЊНО-ПОЛНОГ СИСТЕМА	N00-N99	53070	403	300	1688	32613	479	16094	1493
211	Акутни и прогресивни бубрежни синдроми	N00, N01	12			9			3	
212	Друге болести гломерула бибрега	N02-N08	101	1		9			91	
213	Болести канала бубрега и међубелијског ткива	N10-N16	321	14	9	11			285	2
214	Недовољна функција бубрега	N17-N19	447			24			416	7
215	Мокраћни каменци	N20-N23	2931			233			2360	338
216	Cystitis	N30	4012	146	101	596	604		2559	6
217	Друге болести система за мокрење	N25-N29, N31-N39	2608	127	104	136	129	31	1374	707
218	Hyperplasia prostaticae	N40	3396			101			3184	111
219	Morbi prostaticae alii	N41-N42	1010			28			948	34
220	Hydrocele et spermatocele	N43	203	8		1			181	13
221	Phimosis et paraphimosis	N47	368	80	55			101	132	
222	Друге болести мушких полних органа	N44-N46, N48-N51	1524	6		9		346	1143	20
223	Болести дојке	N60-N64	4318		19	324	1158		2702	115
224	Salpingitis et oophoritis	N70	1085	1		21	1063			
225	Cervicitis uteri	N70	6557			1	6550		5	1

**БРОЈ ОБОЉЕЊА И СТАЊА У ЗДРАВСТВЕНОЈ ЗАШТИТИ СТАНОВНИКА У ПРИВАТНОМ СЕКТОРУ
У БЕОГРАДУ У 2013. ГОДИНИ (БЕЗ СТАЦИОНАРА И СТОМАТОЛОГИЈЕ)**

Табела 129

Р. бр.	МОРБИДИТЕТНА ЛИСТА (МКБ - 10)	ШИФРА	СВЕГА	ВРСТЕ ДЕЛАТНОСТИ						
				ПРЕДШКОЛСКА ДЕЦА	ШКОЛСКА ДЕЦА	ОПШТА МЕДИЦИНА	ЗАШТИТА ЖЕНА	ДЕРМАТОВЕНЕР ОЛОШКА ЗАШТИТА	СПЕЦИЈАЛИСТИЧКА ЗАШТИТА	МЕДИЦИНА РАДА
0	I	2	3	4	5	6	7	8	9	10
226	Друга запаљења женских карличних органа	N71, N73-N77	5858	15	9	13	5765	1	21	34
227	Endometriosis	N80	1400			1	1394		5	
228	Prolapsus genitalium, femininum	N71, N73-N77	458			5	447		2	4
229	МОРБИДИТЕТНА ЛИСТА ШИФРА НЕДЕФИНИРАНО	N81	2040			9	1981		22	28
230	Поремећај менструације	N91-N92	5414		2	110	4859		436	7
231	Morbi climacteri	N95	2030			23	1933		65	9
232	Sterilitas, feminae	N97	4821			15	4705		101	
233	Друга обољења полно-мокраћног пута	N82, N84-N90, N93-N94, N96, N98-N99	2156	5	1	9	2025		59	57
ГРУПА XV	ТРУДНОЋА, РАЂАЊЕ И БАБИЊЕ	000-099	2094				2094			
234	Abortus spontaneus	O03	180				180			
235	Abortus medicinalis	O04	236				236			
236	Друге трудноће са побацијем	O00-O02, O05-O08	202				202			
237	Оток, беланчевине у мокраћи и повишен притисак у трудноћи, порођају и порођајном периоду	O10-O16	114				114			
238	Ниско усађена постељица, превремено одвајање постељице и препорођајно крварење	O44-O46	52				52			
239	Брига труднице у вези пола и амнионске дупље и могућих проблема порођаја	O30-O43, O47, O48	243				243			
242	Друге компликације трудноће и порођаја	O20-O29, O60-O63, O67-O71, O73-O75, O81-O84	985				985			

**БРОЈ ОБОЉЕЊА И СТАЊА У ЗДРАВСТВЕНОЈ ЗАШТИТИ СТАНОВНИКА У ПРИВАТНОМ СЕКТОРУ
У БЕОГРАДУ У 2013. ГОДИНИ (БЕЗ СТАЦИОНАРА И СТОМАТОЛОГИЈЕ)**

Табела 129

Р. бр.	МОРБИДИТЕТНА ЛИСТА (МКБ - 10)	ШИФРА	СВЕГА	ВРСТЕ ДЕЛАТНОСТИ						
				ПРЕДШКОЛСКА ДЕЦА	ШКОЛСКА ДЕЦА	ОПШТА МЕДИЦИНА	ЗАШТИТА ЖЕНА	ДЕРМАТОВЕНЕР ОЛОШКА ЗАШТИТА	СПЕЦИЈАЛИСТИЧКА ЗАШТИТА	МЕДИЦИНА РАДА
0	1	2	3	4	5	6	7	8	9	10
243	<i>Parvus sromptaneus simplex</i>	080	33				33			
244	Компликације у бабињама и другим стањима која компликују трудноћу и рађање	085-099	49				49			
ГРУПА XVI	СТАЊА У ПОРОЂАЈНОМ ПЕРИОДУ	P00-P96	12	12						
247	<i>Rogodajne rovide novorođencešta</i>	P10-P15	1	1						
248	<i>Huroxia intraiterina et asphixa neonatalis</i>	P20-P21	1	1						
253	Друга стања у порођајном периоду	P08, P29, P50-P54, P56-P96	10	10						
ГРУПА XVII	УРОБЕНЕ НАКАЗНОСТИ ДЕФОРМАЦИЈЕ И ХРОМОЗОМСКЕ НЕНОРМАЛНОСТИ	Q00-Q99	871	215	78	30	2	6	531	9
254	<i>Spina bifida</i>	Q05	2	2						
255	Друге урођене аномалије нервног система	Q00-Q04, Q06-Q07	18	9	9					
256	Урођене аномалије крвотока	Q20-Q28	163	31	29				99	4
257	<i>Labium leporinum et palatoschisis</i>	Q35-Q37	2	2						
259	Друге урођене аномалије система за варење	Q38-Q40, Q42-Q45	3			2			1	
261	Друге аномалије полно-мокрачног система	Q50-Q52, Q54-Q64	265	7	4	28	2		224	
262	<i>Deformatiiones coxae congenitae</i>	Q65	24	17					7	
263	<i>Deformatiiones pedis congenitae</i>	Q66	167	118	30				19	
264	Друге урођене аномалије и деформације мишићно-коштаног система	Q67-Q79	50	22	2				22	4
265	Друге урођене аномалије	Q10-Q18, Q30-Q34, Q80-Q89	177	7	4			6	159	1

**БРОЈ ОБОЉЕЊА И СТАЊА У ЗДРАВСТВЕНОЈ ЗАШТИТИ СТАНОВНИКА У ПРИВАТНОМ СЕКТОРУ
У БЕОГРАДУ У 2013. ГОДИНИ (БЕЗ СТАЦИОНАРА И СТОМАТОЛОГИЈЕ)**

Табела 129

Р. бр.	МОРБИДИТЕТНА ЛИСТА (МКБ - 10)	ШИФРА	СВЕГА	ВРСТЕ ДЕЛАТНОСТИ						
				ПРЕДШКОЛСКА ДЕЦА	ШКОЛСКА ДЕЦА	ОПШТА МЕДИЦИНА	ЗАШТИТА ЖЕНА	ДЕРМАТОВЕНЕР ОЛОШКА ЗАШТИТА	СПЕЦИЈАЛИСТИЧКА ЗАШТИТА	МЕДИЦИНА РАДА
0	I	2	3	4	5	6	7	8	9	10
ГРУПА XVIII	СИМПТОМИ, ЗНАЦИ И ПАТОЛОШКИ КЛИНИЧКИ И ЛАБОРАТОРИЈСКИ НАЛАЗИ	R00-R99	8223	1631	766	1610	41	62	3560	553
267	<i>Dolor abdominalis et pelvis</i>	R10	914	93	93	84	9		603	32
268	<i>Febris causae ingotae</i>	R50	1485	787	281	245	1		164	7
269	<i>Senilitas</i>	R54	2						2	
270	<i>Други симптоми, знаци и ненормални клинички и лабораторијски налази</i>	R00-R09, R11-R49, R51-R53, R55-R99	5822	751	392	1281	31	62	2791	514
ГРУПА XIX	ПОВРЕДЕ ТРОВАЊА И ПОСЛЕДИЦЕ ДЕЛОВАЊА СПОЉНИХ ФАКТОРА	S00-T98	3687	47	29	463		13	3006	129
271	<i>Fractura cranii et ossium faciei</i>	S02	30	2	1				22	5
272	<i>Преломи врата, грудног коша и карлице</i>	S12, S22, S32, T08	43			2			40	1
273	<i>Fractura femoris</i>	S72	41			5			36	
274	<i>Преломи других костију уда</i>	S42, S52, S62, S82, S92, T10, T12	548	1	1	4			532	10
275	<i>Fracturae regionum corporis multiplicitum</i>	T02	22						22	
276	<i>Специфична и вишеструка угањућа, расцени и утиснућа</i>	S03, S13, S23, S33, S43, S53, S63, S73, S83, S93, T03	473		3	10			431	29
277	<i>Laesio traumatica oculi et orbitae</i>	S05	82			1			80	1
278	<i>Laesio traumatica intracranialis</i>	S06	44			2			42	
279	<i>Друге повреде унутрашњих органа</i>	S26-S27, S36-S37	4						1	3

**БРОЈ ОБОЉЕЊА И СТАЊА У ЗДРАВСТВЕНОЈ ЗАШТИТИ СТАНОВНИКА У ПРИВАТНОМ СЕКТОРУ
У БЕОГРАДУ У 2013. ГОДИНИ (БЕЗ СТАЦИОНАРА И СТОМАТОЛОГИЈЕ)**

Табела 129

Р. бр.	МОРБИДИТЕТНА ЛИСТА (МКБ - 10)	ШИФРА	СВЕГА	ВРСТЕ ДЕЛАТНОСТИ						
				ПРЕДШКОЛСКА ДЕЦА	ШКОЛСКА ДЕЦА	ОПШТА МЕДИЦИНА	ЗАШТИТА ЖЕНА	ДЕРМАТОВЕНЕР ОПОШКА ЗАШТИТА	СПЕЦИЈАЛИСТИЧКА ЗАШТИТА	МЕДИЦИНА РАДА
0	I	2	3	4	5	6	7	8	9	10
280	Ударне повреде и специфичне, вишеструке повреде са ампутацијом	S07-S08, S17-S18, S28, S38, S47-S48, S57-S58, S67-S68, S77-S78, S87-S88, S97-S98, T04-T05	367		4	1			359	3
281	Друге специфичне, неспецифичне и вишеструке повреде	S00-S01, S04, S09-S11, S14-S16, S19-S21, S24-S25, S29-S31, S34-S35, S39-S41, S44-S46, S49-S51, S54-S56, S59-S61, S64-S66, S69-S71, S74-S76, S79-S81, S84-S86, S89-S91, S94-S96, S99, T00-T01, T06-T07, T09, T11, T13-T14	1078	27	18	143		10	875	5
282	Утицај страног тела унетог преко природног отвора	T15-T19	346						346	
283	Опекотине и наризи	T20-T32	80	1		3		1	75	
285	Токсично дејство супстанци немедицинског порекла	T51-T65	140			131			9	
287	Други неспецифични утицаји спољних узрока	T33-T35, T66-T73, T75-T78	200	7	1	156			6	30
288	Неке раче компликације повреда и компликације хируршког и медицинског лечења неklasификоване на другом месту	T79-T88	143			3		2	101	37
289	Последице повреда, тровања и друге последице спољних узрока	T90-T98	46	9	1	2			29	5
ГРУПА XXI	ФАКТОРИ КОЈИ УТИЧУ НА ЗДРАВСТВЕНО СТАЊЕ И КОНТАКТ СА ЗДРАВСТВЕНОМ СЛУЖБОМ	Z00-Z99	101996	3703	1477	11005	27713	3946	52072	2080

**БРОЈ ОБОЉЕЊА И СТАЊА У ЗДРАВСТВЕНОЈ ЗАШТИТИ СТАНОВНИКА У ПРИВАТНОМ СЕКТОРУ
У БЕОГРАДУ У 2013. ГОДИНИ (БЕЗ СТАЦИОНАРА И СТОМАТОЛОГИЈЕ)**

Табела 129

Р. бр.	МОРБИДИТЕТНА ЛИСТА (МКБ - 10)	ШИФРА	СВЕГА	ВРСТЕ ДЕЛАТНОСТИ						МЕДИЦИНА РАДА
				ПРЕДШКОЛСКА ДЕЦА	ШКОЛСКА ДЕЦА	ОПШТА МЕДИЦИНА	ЗАШТИТА ЖЕНА	ДЕМАТОВЕНЕР ОЛОШКА ЗАШТИТА	СПЕЦИЈАЛИСТИЧКА ЗАШТИТА	
0	1	2	3	4	5	6	7	8	9	10
290	Лица која траже здравствене услуге ради прегледа и испитивања	Z00-Z13	82581	3562	1363	8532	14275	3933	49819	1097
291	Несимптоматска вирусна болест смањеног имунитета (SIDA)	Z21	17	2		11	2		2	
292	Остала лица потенцијално здравствено угрожена заразном болешћу	Z20, Z22-Z29	267	17	11	234		2	3	
293	Контрацепција	Z30	2467				2467			
294	Препорођајни прегледи и друге контроле трудноће	Z34-Z36	9440				9291		149	
296	Нега и преглед после порођаја	Z20, Z22-Z29	955		8		947			
297	Лица у здравственим службама ради одређених третмана и здравствене заштите	Z40-Z54	2793	64	50	2183	30		462	4
298	Лица у здравственим службама из других разлога	Z31-Z33, Z37, Z55-Z99	3476	58	45	45	701	11	1637	979
ГРУПА I-XXI	УКУПНО	A00-T98, Z00-Z99	462346	23756	10654	38795	70208	29531	3E+05	11760

**МЕДИЦИНСКИ РАДНИЦИ У ПРИВАТНИМ СТАЦИОНАРНИМ УСТАНОВАМА ПРЕМА СТРУЧНОЈ
СПРЕМИ У БЕОГРАДУ У 2013. ГОДИНИ**

Табела 130

Р. бр.	ОДЕЉЕЊЕ	УКУПНО	МЕДИЦИНСКИ РАДНИЦИ									
			ЛЕКАРИ				ВИША СТРУЧНА СПРЕМА			СРЕДЊА СТРУЧНА СПРЕМА		
			СВЕГА	ОД ТОГА			СВЕГА	ОД ТОГА	СВЕГА	ОД ТОГА	СВЕГА	ОД ТОГА
				ОПШТЕ МЕДИЦИНЕ	НА СПЕЦИЈАЛИ ЗАЦИИ	СПЕЦИЈАЛНИ СТИ						
0	1	2	3	4	5	6	7	8	9	10		
	УКУПНО	249	110	16	5	89	12	12	127	127		
1	СТАЦИОНАР	133	62	6	4	52	8	8	63	63		
2	ДНЕВНА БОЛНИЦА	116	48	10	1	37	4	4	64	64		

**БРОЈ ПОСТЕЉА, БОЛЕСНИЧКИХ ДАНА И КРЕТАЊЕ БОЛЕСНИКА У
ПРИВАТНИМ СТАЦИОНАРНИМ УСТАНОВАМА У БЕОГРАДУ 2013. ГОДИНИ**

Табела 131

Р. бр.	ОДЕЉЕЊЕ	ПОСТЕЉЕ	БОЛЕСНИ ЧКИ ДАНИ	КРЕТАЊЕ БОЛЕСНИКА		
				НОВОПРИ МЉЕНИ	ИСПИСАНИ	
					УКУПНО	ОД ТОГА УМРЛИ
0	1	2	3	4	5	6
	УКУПНО	351	36396	4051	3978	59
1	СТАЦИОНАР	199	11610	1893	1866	57
2	ДНЕВНА БОЛНИЦА	152	24786	2158	2112	2

**ЗДРАВСТВЕНИ РАДНИЦИ У СЛУЖБИ ЗА ЗДРАВСТВЕНУ ЗАШТИТУ УСТА И ЗУБА У ПРИВАТНИМ
ОРДИНАЦИЈАМА У БЕОГРАДУ У 2013. ГОДИНИ***

Табела 132

Р. бр.	ОПШТИНА	УКУПНО	МЕДИЦИНСКИ РАДНИЦИ								
			СТОМАТОЛОЗИ				ЗУБНИ ТЕХНИЧАРИ				
			УКУПНО	ЗУБНИ ЛЕКАРИ	НА СПЕЦИЈАЛНИ ЗАЦИЈИ	СПЕЦИЈАЛНИ СТИ	УКУПНО	ОД ТОГА СА ВИШОМ СПРЕМОМ	УКУПНО	ОД ТОГА СА СРЕДЊОМ СПРЕМОМ	РЕНТЕН ТЕХНИЧАРИ
0	1	2	3	4	5	6	7	8	9	10	11
	УКУПНО	826	627	389	42	196	17	7	170	153	12

* Здравствену заштиту деца, ученицима и одраслима пружа исти кадар

**ПОСЕТЕ И ИЗВРШЕНИ РАДОВИ У ПРИВАТНИМ СТОМАТОЛОШКИМ ОРДИНАЦИЈАМА
У БЕОГРАДУ У 2013. ГОДИНИ**

Табела 133

Р. бр.	ОБЛАСТ ЗДРАВСТВЕНЕ ЗАШТИТЕ	ПОСЕТЕ				ВРСТЕ ЗАВРШЕНИХ РАДОВА											
		ОД ТОГА		ШЛОМБРАНИ ЗУБИ		ХИРУРШКЕ ИНТЕРВЕНЦИЈЕ		ПРОТЕТСКИ РАДОВИ			ОРТОДОНЦИЈА		ЛЕЧЕЊЕ МЕКИХ ДЕЛОВА УСНЕ ШУПЉИ НЕ				
		ПРВЕ	СЕРИЈСКЕ	БЕЗ ЛЕЧЕЊА	СА ЛЕЧЕЊЕМ	ВАЉЕЊЕ ЗУБА	ОСТАЛЕ ИНТЕРВ ЕНЦИЈЕ	ПОКРЕТНЕ ПРОТЕЗЕ	ТОТАЛ НЕ	ПАРЦИЈ АЛНЕ	ФИКСНЕ ПРОТЕЗЕ	ОРТОДОН ТСКИ РАДОВИ	ОРТОДОН ТСКО ТЕРАПЕУТ СКЕ ИНТЕРВЕН ЦИЈЕ	1	2	3	
0	1	3	4	5	6	7	8	9	10	11	12	13	14				
	УКУПНО	78509	8878	72546	24208	15776	4740	835	1053	14841	761	1909	16899				
1	ПРЕДШКОЛСКА ДЕЦА	1612	195	1432	413	545	45				11	9	151				
2	ШКОЛСКА ДЕЦА	5871	457	5850	1764	1280	397			131	356	908	850				
3	ОДРАСЛИ	71026	8226	65264	22031	13951	4298	835	1053	14710	394	992	15898				

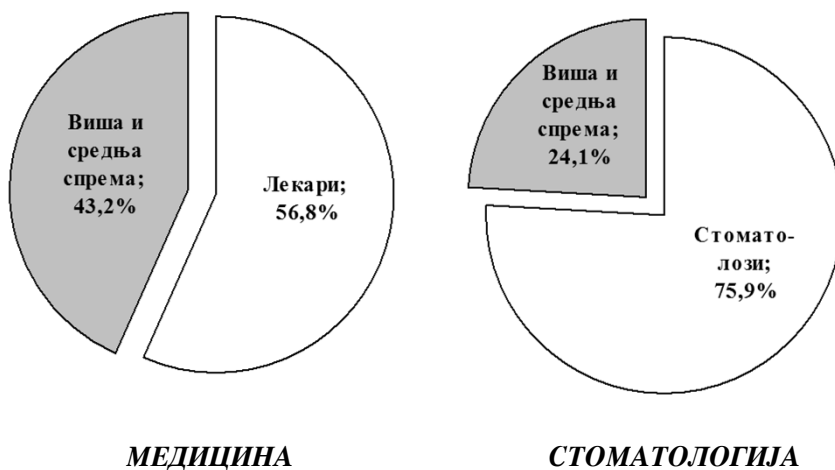
УТВРЂЕНА ОБОЉЕЊА И СТАЊА У ПРИВАТНИМ СТОМАТОЛОШКИМ ОРДИНАЦИЈАМА У БЕОГРАДУ У 2013. ГОДИНИ

Табела 134

Р. бр.	ОБОЉЕЊА - СТАЊА (ГРУПА XI)	Шифра	УКУПНО	ОД ТОГА ПРЕМА УЗРАСТУ		
				Предшколска деца	Школска деца	Одрасли
0	1	2	3	4	5	6
	УКУПНО		121741	2756	8346	110639
180	<i>Caries dentium</i>	K02	71422	1755	5513	64154
181	<i>Друге болести зуба и потпорних структура</i>	K00-K01, K03-K08	38885	592	1769	36524
182	<i>Друге болести усне дупље, пљувачних жлезда и вилица</i>	K09-K14	4638	55	236	4347
271	<i>Fractura cranii et ossium faciei</i>	S02	13	3	2	8
290	<i>Лица која траже услуге ради прегледа и испитивања</i>	Z00-Z13	3802	155	367	3280
297	<i>Лица у здравственим службама ради одређених третмана и здравствене заштите</i>	Z40-Z54	1940	149	363	1428
298	<i>Лица у здравственим службама из других разлога</i>	Z31-Z33, Z37,Z55-Z99	1041	47	96	898

**СТРУКТУРА ЗДРАВСТВЕНИХ РАДНИКА ЗАПОСЛЕНИХ
У ПРИВАТНОМ СЕКТОРУ КОЈИ СУ ДОСТАВИЛИ ИЗВЕШТАЈЕ
О РАДУ У 2013. ГОДИНИ**

Графикон 56



**УКУПАН БРОЈ ПОСЕТА У ОРДИНАЦИЈИ ЛЕКАРА У
ПРИВАТНОМ СЕКТОРУ У 2013. ГОДИНИ**

Графикон 57

